

Oficio No. **DG-INPLADEM-2023/018**
San Nicolás de los Garza, Nuevo León.
30 de marzo de 2023

CONGRESO DEL ESTADO DE NUEVO LEÓN

Presidente del H Congreso del Estado de Nuevo León
Presente. -

Por este conducto, me permito saludarle y a la vez informarle, que en cumplimiento a lo dispuesto en el artículo 125 de la Constitución Política del Estado de Nuevo León y artículo 33 Fracción III inciso f) de la Ley De Gobierno Municipal Del Estado De Nuevo León, me permito enviarle un ejemplar, de La Cuenta Pública Del Instituto de Planeación y Desarrollo Municipal de San Nicolás de los Garza, correspondiente al Ejercicio Fiscal 2022.

Esta Cuenta Pública 2022, fue autorizada por el Consejo Directivo del INPLADEM en la Primera Sesión Extraordinaria celebrada el pasado 28 de marzo del 2023.

Se adjunta documento y CD con la información de la cuenta pública del 2022.

Sin otro particular, quedo a sus apreciables órdenes.

ASENL 01
AUDITORIA SUPERIOR DEL ESTADO DE NUEVO LEÓN
Anexos: Hora: 14:20 Fecha: 30/03/23
() Certificados ___ fojas
() Simples ___ fojas
() Firmatos
(1) CD's simple () Cajas
() USB (1) Carpeta
Dígitos

ATENTAMENTE


Lic. Eduardo Alan Campos Villarreal
Director General

Instituto de Planeación y Desarrollo Municipal de
San Nicolás De Los Garza, Nuevo León
(INPLADEM)



13:50 hr
Cuenta Pública 2022
= Anexa c.D. y 2
= Se recibe en 4 una =
= carpeta 2



c.c.p.- Archivo

Av. Sendero Divisorio s/n Esq. Calle del Mirador
Col. El Mirador, San Nicolás de los Garza N.L.

www.inpladem.gob.mx
non@inpladema.gob.mx

T: **81-8307-8586** al 90



INPLADEM

INSTITUTO DE PLANEACION Y DESARROLLO MUNICIPAL
DE SAN NICOLÁS DE LOS GARZA, NUEVO LEÓN

CUENTA PÚBLICA 2022



MARCO JURÍDICO

CONSTITUCIÓN POLÍTICA DE LOS ESTADOS UNIDOS MEXICANOS

Artículo 115.- Los Estados adoptarán para su régimen interior, la forma de gobierno republicano, representativo, democrático, laico y popular, teniendo como base de su división territorial y de su organización política y administrativa, el Municipio Libre conforme a las bases siguientes:

IV.- Los Municipios administrarán libremente su hacienda, la cual se forma de los rendimientos de los bienes que les pertenezcan, así como de las contribuciones y otros ingresos que las legislaturas establezcan a su favor, y en todo caso:

c) Los Ingresos derivados de la prestación de servicios públicos a su cargo.

Las legislaturas de los Estados aprobarán las Leyes de ingresos de los Municipios, revisarán y fiscalizarán sus cuentas públicas. Los presupuestos de egresos serán aprobados por los ayuntamientos con base en sus ingresos disponibles, y deberán incluir en los mismos los tabuladores desglosados de las remuneraciones que perciban los servidores públicos municipales, sujetándose a lo dispuesto en el artículo 127 de esta Constitución.

CONSTITUCIÓN POLÍTICA DEL ESTADO LIBRE Y SOBERANO DE NUEVO LEÓN

Artículo 125.- Los Ayuntamientos enviarán al Congreso del Estado las cuentas públicas del ejercicio anterior, para que éste las apruebe o rechace en su caso, contando previamente para tal efecto con el Informe de Resultados enviado por el Órgano de Fiscalización Superior del Estado, en términos de la Ley de Fiscalización Superior del Estado.

Artículo 137.- La Cuenta Pública del ejercicio fiscal correspondiente deberá ser presentada al Congreso del Estado, a través de la Auditoría Superior del Estado, a más tardar el 30 de marzo del año siguiente.

MARCO JURÍDICO

LEY DE FISCALIZACIÓN SUPERIOR DEL ESTADO DE NUEVO LEÓN

Independientemente de las acciones de responsabilidad a que se refiere el párrafo que precede la Auditoría Superior del Estado requerirá al titular del Ente Público para que dentro de los 15 días hábiles contados a partir del día en que surta efectos la notificación del requerimiento, presente la Cuenta Pública o el informe de avance de gestión, bajo el apercibimiento de que en caso de no hacerlo así, proceda a imponerle una multa en los términos del Artículo 6 de esta Ley.

Artículo 9.- En lo referente a la Cuenta Pública que rindan los Municipios y sus Organismos Descentralizados y Fideicomisos Públicos deberán atender en su cobertura a lo establecido en su marco legal vigente y conforme a lo que establece el Artículo 55 de la Ley General de Contabilidad Gubernamental.

LEY GENERAL DE CONTABILIDAD GUBERNAMENTAL

Artículo 48.- En lo relativo a los ayuntamientos de los municipios o los órganos político administrativos de las demarcaciones territoriales de la Ciudad de México y las entidades de la Administración Pública Paraestatal municipal, los sistemas deberán producir, como mínimo, la información contable y presupuestaria a que se refiere el artículo 46, fracciones 1, incisos a), b), c), d), e), g) y h), y 11, incisos a) y b) de la presente Ley.

Artículo 55.- Las cuentas públicas de los ayuntamientos de los municipios deberán contener la información contable y presupuestaria a que se refiere el artículo 48 de la presente Ley conforme a lo que determine el Consejo, en atención a las características de los mismos.

MARCO JURÍDICO

Artículo 46.- En lo relativo a la Federación, los sistemas contables de los poderes Ejecutivo, Legislativo y Judicial, las entidades de la Administración Pública Paraestatal y los órganos autónomos permitirán en la medida que corresponda, la generación periódica de los estados y la información financiera que a continuación se señala:

I.- Información contable, con la desagregación siguiente:

- a) Estado de actividades;
- b) Estado de situación financiera;
- c) Estado de variación en la hacienda pública;
- d) Estado de cambios en la situación financiera;
- e) Estado de flujos de efectivo;
- g) Notas a los estados financieros;
- h) Estado analítico del activo,
- i) Estado analítico de la deuda y otros pasivos

II.- Información presupuestaria , con la desagregación siguiente:

- a) Estado analítico de ingresos, del que se derivará la presentación en clasificación económica por fuente de financiamiento y concepto, incluyendo los ingresos excedentes generados;
- b) Estado analítico del ejercicio del presupuesto de egresos del que se derivarán las clasificaciones siguientes:
 - 1. Administrativa;
 - 2. Económica;
 - 3. Por objeto del gasto, y
 - 4. Funcional

El estado analítico del ejercicio del presupuesto de egresos deberá identificar los montos y adecuaciones presupuestarias y subejercicios por ramo y programa;

LEY DE DISCIPLINA FINANCIERA DE LAS ENTIDADES FEDERATIVAS Y LOS MUNICIPIOS

Artículo 58.- Los Entes Públicos se sujetarán a la Ley General de Contabilidad Gubernamental para presentar la información financiera en los informes periódicos correspondientes y en su respectiva Cuenta Pública.

CONTENIDO

Enseguida se relacionan los documentos que integran la Cuenta Pública del Instituto del ejercicio 2022 conforme a lo siguiente:

- Anexo I.-** Presupuesto de ingresos para 2022 - Publicación en el periódico oficial del estado.
- Anexo II.-** Modificación al presupuesto de ingresos para 2022.
- Anexo III.-** Presupuesto de egresos para 2022 - Publicación en el periódico oficial del estado.
- Anexo IV.-** Modificación al presupuesto de egresos para 2022.
- Anexo V.-** Dictamen de la auditoria practicada en el ejercicio fiscal 2022, emitido por el despacho de contadores públicos independientes, incluye: primero, segundo, tercero y cuarto trimestre.
- Anexo VI.-** Relación de bienes muebles.
- Anexo VII.-** Relación de bienes inmuebles (sin adquisiciones en el ejercicio)
- Anexo VIII.-** Relación de cuentas bancarias productivas específicas.
- Anexo IX.-** Información financiera que hace referencia a la Ley de Disciplina Financiera de las entidades federativas y los municipios al 31 de diciembre 2022:
 - Formato 1 Estado de Situación Financiera Detallado - LDF
 - Formato 2 Informe Analítico de la Deuda Pública y Otros Pasivos - LDF
 - Formato 3 Informe Analítico de Obligaciones Diferentes de Financiamientos - LDF
 - Formato 4 Balance Presupuestario - LDF
 - Formato 5 Estado Analítico de Ingresos Detallado - LDF
 - Formato 6 a) Estado Analítico del Ejercicio del Presupuesto de Egresos Detallado – LDF (Clasificación por Objeto del Gasto)
 - Formato 6 b) Estado Analítico del Ejercicio del Presupuesto de Egresos Detallado - LDF (Clasificación Administrativa)
 - Formato 6 c) Estado Analítico del Ejercicio del Presupuesto de Egresos Detallado - LDF (Clasificación Funcional)
 - Formato 6 d) Estado Analítico del Ejercicio del Presupuesto de Egresos Detallado - LDF (Clasificación de Servicios Personales por Categoría)

Av. Sendero Divisorio s/n Esq. Calle del Mirador
Col. El Mirador, San Nicolás de los Garza N.L.

www.inpladem.gob.mx
admon@inpladema.gob.mx
T: 81-8307-8586 al 90



CONTENIDO

Anexo X.- Estados Financieros conforme a Ley General de Contabilidad Gubernamental:

I.- Información Contable:

- a) Estado de actividades;
- b) Estado de situación financiera;
- c) Estado de variación en la hacienda pública;
- d) Estado de cambios en la situación financiera;
- e) Estado de flujos de efectivo;
- f) Notas a los estados financieros;
- g) Estado analítico del activo;
- h) Estado analítico de deuda y otros pasivos.

II).-Información Presupuestaria:

- a) Estado analítico de ingresos.
- b) Estado analítico del ejercicio del presupuesto de egresos del que se derivarán las clasificaciones siguientes:
 - 1. Administrativa;
 - 2. Económica;
 - 3. Por objeto del gasto, y
 - 4. Funcional.

Anexo XI.- Indicadores de Postura Fiscal 2022

Anexo XII.- Acta de Consejo

ANEXO I

PRESUPUESTO DE INGRESOS PARA 2022 PUBLICACIÓN EN EL PERÍODICO OFICIAL DEL ESTADO




Periódico Oficial




GOBIERNO CONSTITUCIONAL DEL ESTADO LIBRE Y SOBERANO DE NUEVO LEÓN

Monterrey, Nuevo León - Miércoles - 22 de Diciembre de 2021

Índice Sección Segunda

 **AYUNTAMIENTOS**

TOMO CLVII
NÚMERO
162 II



El contenido publicado en este periódico es de responsabilidad de los ayuntamientos correspondientes.

Publicaciones ordinarias: **Lunes, Miércoles y Viernes**

▪ R. AYUNTAMIENTO DEL MUNICIPIO DE LINARES, NUEVO LEÓN.	
PRESUPUESTO DE EGRESOS PARA EL EJERCICIO FISCAL 2022.....	44-47
▪ R. AYUNTAMIENTO DEL MUNICIPIO DE MARÍN, NUEVO LEÓN.	
REGLAMENTO DE TRANSPARENCIA Y ACCESO A LA INFORMACIÓN PÚBLICA DEL MUNICIPIO DE MARÍN, N.L.....	48-91
REGLAMENTO DE ARCHIVOS PARA EL MUNICIPIO DE MARÍN, N.L.....	92-126
▪ R. AYUNTAMIENTO DEL MUNICIPIO DE MIER Y NORIEGA, NUEVO LEÓN.	
PRESUPUESTO DE EGRESOS PARA EL EJERCICIO FISCAL 2022.....	127-129
▪ R. AYUNTAMIENTO DEL MUNICIPIO DE MINA, NUEVO LEÓN.	
PRIMERA MODIFICACIÓN AL PRESUPUESTO DE EGRESOS PARA EL EJERCICIO FISCAL 2021.....	130
PRESUPUESTO DE EGRESOS PARA EL EJERCICIO FISCAL 2022.....	131-134
▪ R. AYUNTAMIENTO DEL MUNICIPIO DE SAN NICOLÁS DE LOS GARZA, NUEVO LEÓN.	
TERCERA MODIFICACIÓN AL PRESUPUESTO DE EGRESOS PARA EL EJERCICIO FISCAL 2021.....	135-144
PRESUPUESTO DE EGRESOS PARA EL EJERCICIO FISCAL 2022.....	145-157
INSTITUTO DE PLANEACIÓN Y DESARROLLO MUNICIPAL DE SAN NICOLÁS.	
PRESUPUESTO DE EGRESOS PARA EL EJERCICIO FISCAL 2022.....	158-163
PRESUPUESTO DE INGRESOS PARA EL EJERCICIO FISCAL 2022.....	164-167
▪ R. AYUNTAMIENTO DEL MUNICIPIO DE SAN PEDRO GARZA GARCÍA, NUEVO LEÓN.	
INSTITUTO MUNICIPAL DE LA FAMILIA DE SAN PEDRO.	
PRESUPUESTO DE EGRESOS PARA EL EJERCICIO FISCAL 2022.....	168-174
PRESUPUESTO DE INGRESOS PARA EL EJERCICIO FISCAL 2022.....	175-176
▪ R. AYUNTAMIENTO DEL MUNICIPIO DE SANTA CATARINA, NUEVO LEÓN.	
BASES GENERALES PARA EL OTORGAMIENTO DE SUBSIDIOS, CON CARGO A LOS INGRESOS MUNICIPALES Y SUS ACCESORIOS.....	177-183
PRESUPUESTO DE EGRESOS PARA EL EJERCICIO FISCAL 2022.....	184-187



Formato de Iniciativa de Ley de Ingresos Armonizada:	
INSTITUTO DE PLANEACION Y DESARROLLO MUNICIPAL DE SAN NICOLAS DE LOS GARZA NUEVO LEON	Ingreso Estimado
Iniciativa de Ley de Ingresos para el Ejercicio Fiscal 2022	
Total	8,670,400
Impuestos	0
Impuestos Sobre los Ingresos	0
Impuestos Sobre el Patrimonio	0
Impuestos Sobre la Producción, el Consumo y las Transacciones	0
Impuestos al Comercio Exterior	0
Impuestos Sobre Nóminas y Asimilables	0
Impuestos Ecológicos	0
Accesorios de Impuestos	0
Otros Impuestos	0
Impuestos no Comprendidos en la Ley de Ingresos Vigente, Causados en Ejercicios Fiscales Anteriores Pendientes de Liquidación o Pago	0
Cuotas y Aportaciones de Seguridad Social	0
Aportaciones para Fondos de Vivienda	0
Cuotas para la Seguridad Social	0
Cuotas de Ahorro para el Retiro	0
Otras Cuotas y Aportaciones para la Seguridad Social	0
Accesorios de Cuotas y Aportaciones de Seguridad Social	0
Contribuciones de Mejoras	0
Contribuciones de Mejoras por Obras Públicas	0
Contribuciones de Mejoras no Comprendidas en la Ley de Ingresos Vigente, Causadas en Ejercicios Fiscales Anteriores Pendientes de Liquidación o Pago	0
Derechos	0
Derechos por el Uso, Gocce, Aprovechamiento o Explotación de Bienes de Dominio Público	0
Derechos a los Hidrocarburos (Derogado)	0
Derechos por Prestación de Servicios	0
Otros Derechos	0
Accesorios de Derechos	0
Derechos no Comprendidos en la Ley de Ingresos Vigente, Causados en Ejercicios Fiscales Anteriores Pendientes de Liquidación o Pago	0
Productos	0
Productos	0
Productos de Capital (Derogado)	0
Productos no Comprendidos en la Ley de Ingresos Vigente, Causados en Ejercicios Fiscales Anteriores Pendientes de Liquidación o Pago	0
Aprovechamientos	0
Aprovechamientos	0
Aprovechamientos Patrimoniales	0
Accesorios de Aprovechamientos	0
Aprovechamientos no Comprendidos en la Ley de Ingresos Vigente, Causados en Ejercicios Fiscales Anteriores Pendientes de Liquidación o Pago	0
Ingresos por Venta de Bienes, Prestación de Servicios y Otros Ingresos	0
Ingresos por Venta de Bienes y Prestación de Servicios de Instituciones Públicas de Seguridad Social	0



Handwritten signature and initials.

Formato de Iniciativa de Ley de Ingresos Armonizada:	
INSTITUTO DE PLANEACION Y DESARROLLO MUNICIPAL DE SAN NICOLAS DE LOS GARZA NUEVO LEON	Ingreso Estimado
Iniciativa de Ley de Ingresos para el Ejercicio Fiscal 2022	
Ingresos por Venta de Bienes y Prestación de Servicios de Empresas Productivas del Estado	0
Ingresos por Venta de Bienes y Prestación de Servicios de Entidades Paraestatales y Fideicomisos No Empresariales y No Financieros	0
Ingresos por Venta de Bienes y Prestación de Servicios de Entidades Paraestatales Empresariales No Financieras con Participación Estatal Mayoritaria	0
Ingresos por Venta de Bienes y Prestación de Servicios de Entidades Paraestatales Empresariales Financieras Monetarias con Participación Estatal Mayoritaria	0
Ingresos por Venta de Bienes y Prestación de Servicios de Entidades Paraestatales Empresariales Financieras No Monetarias con Participación Estatal Mayoritaria	0
Ingresos por Venta de Bienes y Prestación de Servicios de Fideicomisos Financieros Públicos con Participación Estatal Mayoritaria	0
Ingresos por Venta de Bienes y Prestación de Servicios de los Poderes Legislativo y Judicial, y de los Organos Autónomos	0
Otros Ingresos	0
Participaciones, Aportaciones, Convenios, Incentivos Derivados de la Colaboración Fiscal y Fondos Distintos de Aportaciones	
Participaciones	0
Aportaciones	0
Convenios	0
Incentivos Derivados de la Colaboración Fiscal	0
Fondos Distintos de Aportaciones	0
Transferencias, Asignaciones, Subsidios y Subvenciones, y Pensiones y Jubilaciones	8,670,400
Transferencias y Asignaciones	8,670,400
Transferencias al Resto del Sector Público (Derogado)	0
Subsidios y Subvenciones	0
Ayudas Sociales (Derogado)	0
Pensiones y Jubilaciones	0
Transferencias a Fideicomisos, Mandatos y Análogos (Derogado)	0
Transferencias del Fondo Mexicano del Petróleo para la Estabilización y el Desarrollo	0
Ingresos Derivados de Financiamientos	0
Endeudamiento Interno	0
Endeudamiento Externo	0
Financiamiento Interno	0



LIC. EDUARDO ALAN CAMPOS VILLARREAL
DIRECTOR GENERAL



ING. ISMAEL RODRIGUEZ ELIZALDE
DIRECTOR ADMINISTRATIVO





ANEXO II

MODIFICACIONES AL PRESUPUESTO DE INGRESOS PARA 2022

CUENTA PUBLICA 2022

Modificación al presupuesto de ingresos para 2022

(Pesos)

INSTITUTO DE PLANEACION Y DESARROLLO MUNICIPAL DE SAN NICOLAS DE LOS GARZA, NUEVO LEON

MODIFACACIONES AL PRESUPESTO DE INGRESOS 2022		
(SIN MODIFICACIONES EN EL EJERCICIO)		



ANEXO III

PRESUPUESTO DE EGRESOS PARA 2022 PUBLICACIÓN EN EL PERÍODICO OFICIAL DEL ESTADO




Periódico Oficial



GOBIERNO CONSTITUCIONAL DEL ESTADO LIBRE Y SOBERANO DE NUEVO LEÓN

Monterrey, Nuevo León - Miércoles - 22 de Diciembre de 2021

Índice Sección Segunda

 **AYUNTAMIENTOS**

TOMO OLVIDE
NÚMERO
16211

Sección segunda de segunda edición del 15 de septiembre de 1981

Publicaciones ordinarias: **Lunes, Miércoles y Viernes**

▪ R. AYUNTAMIENTO DEL MUNICIPIO DE LINARES, NUEVO LEÓN.	
PRESUPUESTO DE EGRESOS PARA EL EJERCICIO FISCAL 2022.....	44-47
▪ R. AYUNTAMIENTO DEL MUNICIPIO DE MARÍN, NUEVO LEÓN.	
REGLAMENTO DE TRANSPARENCIA Y ACCESO A LA INFORMACIÓN PÚBLICA DEL MUNICIPIO DE MARÍN, N.L.....	48-91
REGLAMENTO DE ARCHIVOS PARA EL MUNICIPIO DE MARÍN, N.L.....	92-126
▪ R. AYUNTAMIENTO DEL MUNICIPIO DE MIER Y NORIEGA, NUEVO LEÓN.	
PRESUPUESTO DE EGRESOS PARA EL EJERCICIO FISCAL 2022.....	127-129
▪ R. AYUNTAMIENTO DEL MUNICIPIO DE MINA, NUEVO LEÓN.	
PRIMERA MODIFICACIÓN AL PRESUPUESTO DE EGRESOS PARA EL EJERCICIO FISCAL 2021.....	130
PRESUPUESTO DE EGRESOS PARA EL EJERCICIO FISCAL 2022.....	131-134
▪ R. AYUNTAMIENTO DEL MUNICIPIO DE SAN NICOLÁS DE LOS GARZA, NUEVO LEÓN.	
TERCERA MODIFICACIÓN AL PRESUPUESTO DE EGRESOS PARA EL EJERCICIO FISCAL 2021.....	135-144
PRESUPUESTO DE EGRESOS PARA EL EJERCICIO FISCAL 2022.....	145-157
INSTITUTO DE PLANEACIÓN Y DESARROLLO MUNICIPAL DE SAN NICOLÁS.	
PRESUPUESTO DE EGRESOS PARA EL EJERCICIO FISCAL 2022.....	158-163
PRESUPUESTO DE INGRESOS PARA EL EJERCICIO FISCAL 2022.....	164-167
▪ R. AYUNTAMIENTO DEL MUNICIPIO DE SAN PEDRO GARZA GARCÍA, NUEVO LEÓN.	
INSTITUTO MUNICIPAL DE LA FAMILIA DE SAN PEDRO.	
PRESUPUESTO DE EGRESOS PARA EL EJERCICIO FISCAL 2022.....	168-174
PRESUPUESTO DE INGRESOS PARA EL EJERCICIO FISCAL 2022.....	175-176
▪ R. AYUNTAMIENTO DEL MUNICIPIO DE SANTA CATARINA, NUEVO LEÓN.	
BASES GENERALES PARA EL OTORGAMIENTO DE SUBSIDIOS, CON CARGO A LOS INGRESOS MUNICIPALES Y SUS ACCESORIOS.....	177-183
PRESUPUESTO DE EGRESOS PARA EL EJERCICIO FISCAL 2022.....	184-187



INSTITUTO DE PLANEACION Y DESARROLLO MUNICIPAL DE SAN NICOLAS DE LOS GARZA NUEVO LEON		
PRESUPUESTO DE EGRESOS PARA EL EJERCICIO FISCAL 2022		
CLASIFICADOR POR OBJETO DEL GASTO		
	TOTAL	IMPORTE
1000	Servicios Personales	8,670,400.00
	1100 Remuneraciones al Personal de Carácter Permanente	5,860,000.00
	1200 Remuneraciones al Personal de Carácter Transitorio	4,600,000.00
	1300 Remuneraciones Adicionales y Especiales	-
	1400 Seguridad Social	480,000.00
	1500 Otras Prestaciones Sociales y Económicas	-
	1600 Previsiones	780,000.00
	1700 Pago de Estimulos a Servidores Públicos	-
2000	Materiales y Suministros	192,600.00
	2100 Materiales de Administración, Emisión de Documentos y Artículos Oficiales	29,000.00
	2200 Alimentos y Utensilios	50,000.00
	2300 Materias Primas y Materiales de Producción y Comercialización	-
	2400 Materiales y Artículos de Construcción y de Reparación	15,600.00
	2500 Productos Químicos, Farmacéuticos y de Laboratorio	-
	2600 Combustibles, Lubricantes y Aditivos	25,000.00
	2700 Vestuario, Blancos, Prendas de Protección y Artículos Deportivos	-
	2800 Materiales y Suministros para Seguridad	-
	2900 Herramientas, Refacciones y Accesorios Menores	73,000.00
3000	Servicios Generales	2,104,200.00
	3100 Servicios Básicos	63,200.00
	3200 Servicios de Arrendamiento	20,000.00
	3300 Servicios Profesionales, Científicos, Técnicos y Otros Servicios	915,000.00
	3400 Servicios Financieros, Bancarios y Comerciales	4,200.00
	3500 Servicios de Instalación, Reparación, Mantenimiento y Conservación	45,000.00
	3600 Servicios de Comunicación Social y Publicidad	-
	3700 Servicios de Traslado y Viáticos	-
	3800 Servicios Oficiales	918,800.00
	3900 Otros Servicios Generales	138,000.00
4000	Transferencias, Asignaciones, Subsidios y Otras Ayudas	-
5000	Bienes Muebles, Inmuebles e Intangibles	513,600.00
	5400 Vehículos y Equipo de Transporte	513,600.00
	5600 Maquinaria, Otros Equipos y Herramientas	-
	5900 Activos Intangibles	-
6000	Inversión Pública	-
7000	Inversiones Financieras y Otras Provisiones	-
8000	Participaciones y Aportaciones	-
9000	Deuda Pública	-

LIC. EDUARDO ALAN CAMPOS VILLARREAL
DIRECTOR GENERAL

ING. ISMAEL RODRIGUEZ ELIZALDE
DIRECTOR ADMINISTRATIVO



ANEXO IV

MODIFICACIONES AL PRESUPUESTO DE EGRESOS PARA 2022

CUENTA PUBLICA 2022

Modificación al presupuesto de egresos para 2022

(Pesos)

INSTITUTO DE PLANEACION Y DESARROLLO MUNICIPAL DE SAN NICOLAS DE LOS GARZA, NUEVO LEON

MODIFACACIONES AL PRESUPESTO DE EGRESOS 2022		
(SIN MODIFICACIONES EN EL EJERCICIO)		



ANEXO V

DICTAMEN DE LA AUDITORIA PRACTICADA EN
EL EJERCICIO FISCAL 2022, EMITIDO POR EL
DESPACHO DE CONTADORES PÚBLICOS
INDEPENDIENTES.

INCLUYE. PRIMER, SEGUNDO, TERCER Y
CUARTO TRIMESTRE

PRIMER TRIMESTRE 2022

Av. Sendero Divisorio s/n Esq. Calle del Mirador
Col. El Mirador, San Nicolás de los Garza N.L.
www.inpladem.gob.mx
admon@inpladema.gob.mx
T: **81-8307-8586** al 90



**Instituto de Planeación y Desarrollo Municipal de San Nicolás de los Garza,
Nuevo León**

Estados financieros y Opinión del auditor independiente

Al 31 de Marzo de 2022 y 2021

Párrafo de énfasis base de preparación contable y utilización de este informe

Llamamos la atención sobre la **Nota 26** a los estados financieros adjuntos en la que se describen las bases contables utilizadas para la preparación de los mismos. Dichos estados financieros fueron preparados para cumplir con los requerimientos normativos gubernamentales a que está sujeta la entidad y para ser integrados en el Reporte de la Cuenta de Pública; consecuentemente, éstos pueden no ser apropiados para otra finalidad. Nuestra opinión no se modifica por esta cuestión.

Responsabilidades de la administración y de los encargados del gobierno de la entidad sobre los estados financieros

La administración es responsable de la preparación de los estados financieros adjuntos de conformidad con las disposiciones en materia de información financiera establecidas en la Ley General de Contabilidad Gubernamental que se describen en la **Nota 26** a dichos estados financieros, y del control interno que la administración consideró necesario para permitir la preparación de estados financieros libres de incorrección material debida a fraude o error.

En la preparación de los estados financieros, la administración es responsable de la valoración de la capacidad de la entidad para continuar operando como una entidad en funcionamiento, revelando, en su caso, las cuestiones relativas a la entidad en funcionamiento y utilizando las bases contables aplicables a una entidad en funcionamiento, a menos que la administración tenga la intención de liquidar la entidad o cesar sus operaciones, o bien no exista una alternativa realista.

Los encargados del gobierno de la entidad son responsables de la supervisión del proceso de información financiera de la entidad.

Responsabilidades del auditor sobre la auditoría de los estados financieros

Nuestros objetivos son obtener una seguridad razonable sobre de que los estados financieros, en su conjunto, se encuentran libres de incorrección material, debido a fraude o error, y emitir un informe de auditoría que contiene nuestra opinión. Seguridad razonable es un alto nivel de seguridad, pero no es una garantía, de que una auditoría realizada de conformidad con las Normas Internacionales de Auditoría siempre detecte una incorrección material cuando existe. Las incorrecciones pueden deberse a fraude o error y son consideradas materiales si individualmente, o en su conjunto, puede preverse razonablemente que influyan en las decisiones económicas que los usuarios hacen basándose en los estados financieros.

Como parte de una auditoría de conformidad con las Normas Internacionales de Auditoría, aplicamos nuestro juicio profesional y mantenemos una actitud de escepticismo profesional durante toda la auditoría. También:

- Identificamos y evaluamos los riesgos de incorrección material en los estados financieros, debida a fraude o error, diseñamos y aplicamos los procedimientos de auditoría para responder a esos riesgos y obtener evidencia de auditoría suficiente y apropiada para obtener una base para nuestra opinión. El riesgo de no detectar una incorrección material debida a fraude es mayor que en el caso de una incorrección material, ya que el fraude puede implicar colusión, falsificación, manifestaciones intencionalmente erróneas, omisiones intencionales o la anulación del control interno.
- Obtenemos conocimiento del control interno importante para la auditoría con el fin de diseñar los procedimientos de auditoría que consideramos adecuados en las circunstancias, y no con la finalidad de expresar una opinión sobre la eficacia del control interno de la entidad.
- Evaluamos lo apropiado de las políticas contables utilizadas y la razonabilidad de las estimaciones contables, así como las revelaciones hechas por la administración de la entidad.
- Concluimos sobre lo apropiado del uso de la administración de las bases contables aplicables a una entidad en funcionamiento y, con base en la evidencia de auditoría obtenida, concluimos sobre si existe o no una incertidumbre importante relacionada con eventos o con condiciones que pueden originar dudas significativas sobre la capacidad de la entidad para continuar como entidad en funcionamiento. Si concluimos que existe una incertidumbre importante, se nos requiere que llamemos la atención en nuestro informe de auditoría sobre la correspondiente información revelada en los estados financieros o, si dicha revelación es insuficiente, que expresemos una opinión modificada. Nuestras conclusiones se basan en la evidencia de auditoría obtenida hasta la fecha de nuestro informe. Sin embargo, hechos o condiciones futuros pueden ser causa de que la entidad deje de ser una entidad en funcionamiento.

Nos comunicamos con los responsables del gobierno de la entidad en relación, entre otras cuestiones, con el alcance planeado y el momento de realización de la auditoría y los hallazgos importantes de la auditoría, así como cualquier deficiencia significativa en el control interno que identificamos durante nuestra auditoría.



C.P. Nicolás González Villarreal
Monterrey, Nuevo León
21 de abril de 2022

Instituto de Planeación y Desarrollo Municipal de San Nicolás de los Garza, Nuevo León
Estado de Situación Financiera
Al 31 de marzo de 2022 y 2021
(Cifra en Pesos)

CONCEPTO	2022	2021	CONCEPTO	2022	2021
ACTIVO			PASIVO		
Activo Circulante			Activo Circulante		
Efectivo y Equivalentes	1,203,310	1,322,340	Cuentas por Pagar a Corto Plazo	77,745	76,243
Derechos a Recibir Efectivo o Equivalentes	-3,583	24,332	Documentos por Pagar a Corto Plazo	0	0
Derechos a Recibir Bienes o Servicios	0	0	Porción a Corto Plazo de la Deuda Pública a Largo Plazo	0	0
Inventarios	0	0	Títulos y Valores a Corto Plazo	0	0
Almacenes	0	0	Pasivos Diferidos a Corto Plazo	0	0
Estimación por Pérdida o Deterioro de Activos Circulantes	0	0	Fondos y Bienes de Terceros en Garantía y/o Administración a Corto Plazo	0	0
Otros Activos Circulantes	0	0	Provisiones a Corto Plazo	0	0
Total de Activos Circulantes	1,199,728	1,346,673	Total de Pasivos Circulantes	77,745	76,243
Activo No Circulante			Activo No Circulante		
Inversiones Financieras a Largo Plazo	0	0	Cuentas por Pagar a Largo Plazo	0	0
Derechos a Recibir Efectivo o Equivalentes a Largo Plazo	0	0	Documentos por Pagar a Largo Plazo	0	0
Bienes inmuebles, Infraestructura y Construcciones en Proceso	0	0	Deuda Pública a Largo Plazo	0	0
Bienes Muebles	1,909,451	1,825,693	Pasivos Diferidos a Largo Plazo	0	0
Activos Intangibles	52,500	52,500	Fondos y Bienes de Terceros en Garantía y/o en Administración a Largo Plazo	0	0
Depreciación, Deterioro y Amortización Acumulada de Bienes	-814,324	-615,279	Provisiones a Largo Plazo	0	0
Activos Diferidos	0	0	Total de Pasivos No Circulantes	0	0
Estimación por Pérdida o Deterioro de Activos no Circulantes	0	0	Total del Pasivo	77,745	76,243
Otros Activos no Circulantes	0	0	HACIENDA PÚBLICA/ PATRIMONIO		
Total de Activos No Circulantes	1,147,627	1,262,914	Hacienda Pública/Patrimonio Contribuido	0	0
Total del Activo	2,347,354	2,609,588	Aportaciones	0	0
			Donaciones de Capital	0	0
			Actualización de la Hacienda Pública / Patrimonio	0	0
			Hacienda Pública/Patrimonio Generado	2,269,610	2,533,343
			Resultados del Ejercicio (Ahorro / Desahorro)	468,109	220,107
			Resultados de Ejercicios Anteriores	1,321,285	1,689,319
			Revalúos	0	0
			Reservas	0	0
			Rectificaciones de Resultados de Ejercicios Anteriores	480,215	623,917
			Exceso o Insuficiencia en la Actualización de la Hacienda	0	0
			Resultado por Posición Monetaria	0	0
			Resultado por Tenencia de Activos no Monetarios	0	0
			Total Hacienda Pública/ Patrimonio	2,269,610	2,533,343
			Total del Pasivo y Hacienda Pública / Patrimonio	2,347,354	2,609,588

Bajo protesta de decir verdad declaramos que los Estados Financieros y sus Notas son razonablemente correctos y son responsabilidad del emisor



EDUARDO ALAN CAMPOS VILLARREAL
DIRECTOR GENERAL



ING. ISMAEL RODRÍGUEZ ELIZALDE
DIRECTOR ADMINISTRATIVO

Instituto de Planeación y Desarrollo Municipal de San Nicolás de los Garza, Nuevo León
Estado de Actividades
Del 1 de enero al 31 de marzo de 2022 y 2021
(Cifras en Pesos)

CONCEPTO	2022	2021
INGRESOS Y OTROS BENEFICIOS		
Ingresos de la Gestión		
Impuestos	0	0
Cuotas y Aportaciones de Seguridad Social	0	0
Contribuciones de Mejoras	0	0
Derechos	0	0
Productos	0	0
Aprovechamientos	0	0
Ingresos por Venta de Bienes y Prestación de Servicios	0	0
Participaciones, Aportaciones, Convenios, Incentivos Derivados de la Colaboración Fiscal, Fondos Distintos de Participaciones, Aportaciones, Convenios, Incentivos Derivados de la Colaboración Fiscal y Fondos Distintos de Transferencias, Asignaciones, Subsidios y Subvenciones, y Pensiones y Jubilaciones	2,028,400	1,889,200
	0	0
	2,028,400	1,889,200
Otros Ingresos y Beneficios		
Ingresos Financieros	0	0
Incremento por Variación de Inventarios	0	0
Disminución del Exceso de Estimaciones por Pérdida o Deterioro u Obsolescencia	0	0
Disminución del Exceso de Provisiones	0	0
Otros Ingresos y Beneficios Varios	0	0
	0	0
Total de Ingresos y Otros Beneficios	2,028,400	1,889,200
GASTOS Y OTRAS PÉRDIDAS		
Gastos de Funcionamiento		
Servicios Personales	1,516,746	1,582,352
Materiales y Suministros	1,313,048	1,237,472
Servicios Generales	47,323	50,549
	156,375	294,331
Transferencias, Asignaciones, Subsidios y Otras Ayudas		
Transferencias Internas y Asignaciones al Sector Público	0	37,215
Transferencias al Resto del Sector Público	0	0
Subsidios y Subvenciones	0	0
Ayudas Sociales	0	0
Pensiones y Jubilaciones	0	37,215
Transferencias a Fideicomisos, Mandatos y Contratos Análogos	0	0
Transferencias a la Seguridad Social	0	0
Donativos	0	0
Transferencias al Exterior	0	0
	0	0
Participaciones y Aportaciones		
Participaciones	0	0
Aportaciones	0	0
Convenios	0	0
	0	0
Intereses, Comisiones y Otros Gastos de la Deuda Pública		
Intereses de la Deuda Pública	0	0
Comisiones de la Deuda Pública	0	0
Gastos de la Deuda Pública	0	0
Costo por Coberturas	0	0
Apoyos Financieros	0	0
	0	0
Otros Gastos y Pérdidas Extraordinarias		
Estimaciones, Depreciaciones, Deterioros, Obsolescencia y Amortizaciones	43,545	49,526
Provisiones	43,545	49,526
Disminución de Inventarios	0	0
Aumento por Insuficiencia de Estimaciones por Pérdida o Deterioro y Obsolescencia	0	0
Aumento por Insuficiencia de Provisiones	0	0
Otros Gastos	0	0
	0	0
Inversión Pública		
Inversión Pública no Capitalizable	0	0
	0	0
Total de Gastos y Otras Pérdidas	1,560,291	1,669,093
Resultados del Ejercicio (Ahorro/Desahorro)	468,109	220,107

Bajo protesta de decir verdad declaramos que los Estados Financieros y sus Notas son razonablemente correctos y son responsabilidad del emisor


LIC. EDUARDO ALAN CAMPOS VILLARREAL
DIRECTOR GENERAL


ING. ISMAEL RODRÍGUEZ ELIZALDE
DIRECTOR ADMINISTRATIVO

Instituto de Planeación y Desarrollo Municipal de San Nicolás de los Garza, Nuevo León
 Estado de Variación en la Hacienda Pública
 Del 1 de enero al 31 de marzo de 2022
 (Cifras en Pesos)

Concepto	Hacienda Pública / Patrimonio Contribuido	Hacienda Pública / Patrimonio Generado de Ejercicios Anteriores	Hacienda Pública / Patrimonio Generado del Ejercicio	Exceso o Insuficiencia en la Actualización de la Hacienda Pública / Patrimonio	Total
Hacienda Pública / Patrimonio Contribuido Neto de 2021	0				
Aportaciones	0				0
Donaciones de Capital	0				0
Actualización de la Hacienda Pública/ Patrimonio	0				0
Hacienda Pública / Patrimonio Generado Neto de 2021		2,313,236	220,107		2,533,343
Resultados del Ejercicio (Ahorro/Desahorro)			220,107		220,107
Resultados de Ejercicios Anteriores		1,689,319			1,689,319
Revalúos		0			0
Reservas		0			0
Rectificaciones de Resultados de Ejercicios Anteriores		623,917			623,917
Exceso o Insuficiencia en la Actualización de la Hacienda Pública / Patrimonio Neto de 2021				0	0
Resultado por Posición Monetaria				0	0
Resultado por Tenencia de Activos No Monetarios				0	0
Hacienda Pública/ Patrimonio Neto Final de 2021	0	2,313,236	220,107	0	2,533,343
Cambios en la Hacienda Pública / Patrimonio Contribuido de Neto de 2022	0				0
Aportaciones	0				0
Donaciones de Capital	0				0
Actualización de la Hacienda Pública/ Patrimonio	0				0
Variaciones de la Hacienda Pública / Patrimonio Generado Neto de 2022		-368,034	104,301		-263,733
Resultados del Ejercicio (Ahorro/Desahorro)			468,109		468,109
Resultados de Ejercicios Anteriores		-368,034	-220,107		-588,141
Revalúos			0		0
Reservas			0		0
Rectificaciones de Resultados de Ejercicios Anteriores			-143,702		-143,702
Cambios en el Exceso o Insuficiencia en la Actualización de la Hacienda Pública / Patrimonio Neto de 2022				0	0
Resultado por Posición Monetaria				0	0
Resultado por Tenencia de Activos No Monetarios				0	0
Hacienda Pública / Patrimonio Neto Final de 2022	0	1,945,202	324,408	0	2,269,610

Bajo protesta de decir verdad declaramos que los Estados Financieros y sus notas, son razonablemente correctos y son responsabilidad del emisor.


 L.C. EDUARDO ALAN CAMPO VILLARREAL
 DIRECTOR GENERAL



 ING. SMAEZ RODRÍGUEZ ELIZALDE
 DIRECTOR ADMINISTRATIVO

Instituto de Planeación y Desarrollo Municipal de San Nicolás de los Garza, Nuevo León
Estado de Cambios en la Situación Financiera
Del 1 de enero al 31 de marzo de 2022
(Cifras en Pesos)

Concepto	Origen	Aplicación
ACTIVO	345,990	83,758
Activo Circulante	146,945	0
Efectivo y Equivalentes	119,030	0
Derechos a Recibir Efectivo o Equivalentes	27,915	0
Derechos a Recibir Bienes o Servicios	0	0
Inventarios	0	0
Almacenes	0	0
Estimación por Pérdida o Deterioro de Activos Circulantes	0	0
Otros Activos Circulantes	0	0
Activo No Circulante	199,045	83,758
Inversiones Financieras a Largo Plazo	0	0
Derechos a Recibir Efectivo o Equivalentes a Largo Plazo	0	0
Bienes Inmuebles, Infraestructura y Construcciones en Proceso	0	0
Bienes Muebles	0	0
Activos Intangibles	0	83,758
Depreciación, Deterioro y Amortización Acumulada de Bienes	0	0
Activos Diferidos	199,045	0
Estimación por Pérdida o Deterioro de Activos no Circulantes	0	0
Otros Activos no Circulantes	0	0
PASIVO	1,501	0
Pasivo Circulante	1,501	0
Cuentas por Pagar a Corto Plazo	1,501	0
Documentos por Pagar a Corto Plazo	0	0
Porción a Corto Plazo de la Deuda Pública a Largo Plazo	0	0
Títulos y Valores a Corto Plazo	0	0
Pasivos Diferidos a Corto Plazo	0	0
Fondos y Bienes de Terceros en Garantía y/o Administración a Corto Plazo	0	0
Provisiones a Corto Plazo	0	0
Otros Pasivos a Corto Plazo	0	0
Pasivo No Circulante	0	0
Cuentas por Pagar a Largo Plazo	0	0
Documentos por Pagar a Largo Plazo	0	0
Deuda Pública a Largo Plazo	0	0
Pasivos Diferidos a Largo Plazo	0	0
Fondos y Bienes de Terceros en Garantía y/o en Administración a Largo Plazo	0	0
Provisiones a Largo Plazo	0	0
HACIENDA PÚBLICA/ PATRIMONIO	248,002	511,736
Hacienda Pública/Patrimonio Contribuido	0	0
Aportaciones	0	0
Donaciones de Capital	0	0
Actualización de la Hacienda Pública / Patrimonio	0	0
Hacienda Pública/Patrimonio Generado	248,002	511,736
Resultados del Ejercicio (Ahorro / Desahorro)	248,002	0
Resultados de Ejercicios Anteriores	0	368,034
Revalúos	0	0
Reservas	0	0
Rectificaciones de Resultados de Ejercicios Anteriores	0	143,702
Exceso o Insuficiencia en la Actualización de la Hacienda Pública/Patrimonio	0	0
Resultado por Posición Monetaria	0	0
Resultado por Tenencia de Activos no Monetarios	0	0

Bajo protesta de decir verdad declaramos que los Estados Financieros y sus notas, son razonablemente correctos y son responsabilidad del emisor.


LIC. EDUARDO ALAN CAMPOS VILLARREAL
DIRECTOR GENERAL


ING. ISMAEL RODRÍGUEZ ELIZALDE
DIRECTOR ADMINISTRATIVO

Instituto de Planeación y Desarrollo Municipal de San Nicolás de los Garza, Nuevo León
Estado de Flujos de Efectivo
Del 1 de enero al 31 de marzo de 2022 y 2021
(Cifras en Pesos)

Concepto	2022	2021
Flujos de Efectivo de las Actividades de Operación		
Origen		
Impuestos	2,026,400	1,889,200
Cuotas y Aportaciones de Seguridad Social	0	0
Contribuciones de mejoras	0	0
Derechos	0	0
Productos	0	0
Aprovechamientos	0	0
Ingresos por Venta de Bienes y Prestación de Servicios	0	0
Participaciones, Aportaciones, Convenios, Incentivos Derivados de la Colaboración Fiscal y Fondos Distintos	0	0
Transferencias, Asignaciones, Subsidios y Subvenciones, y Pensiones y Jubilaciones	2,028,400	1,889,200
Otros Orígenes de Operación	0	0
Aplicación		
Servicios Personales	1,560,291	1,669,093
Materiales y Suministros	1,313,048	1,237,472
Servicios Generales	47,323	50,549
Transferencias Internas y Asignaciones al Sector Público	156,375	294,331
Transferencias al resto del Sector Público	0	0
Subsidios y Subvenciones	0	0
Ayudas Sociales	0	0
Pensiones y Jubilaciones	0	37,215
Transferencias a Fideicomisos, Mandatos y Contratos Análogos	0	0
Transferencias a la Seguridad Social	0	0
Donativos	0	0
Transferencias al Exterior	0	0
Participaciones	0	0
Aportaciones	0	0
Convenios	0	0
Otras Aplicaciones de Operación	0	0
	43,545	49,526
Flujos Netos de Efectivo por Actividades de Operación	468,109	220,107
Flujos de Efectivo de las Actividades de Inversión		
Origen		
Bienes Inmuebles, Infraestructura y Construcciones en Proceso	199,045	205,679
Bienes Muebles	0	0
Otros Orígenes de Inversión	0	0
	199,045	205,679
Aplicación		
Bienes Inmuebles, Infraestructura y Construcciones en Proceso	83,758	113,715
Bienes Muebles	0	0
Otras Aplicaciones de Inversión	83,758	61,215
	0	52,500
Flujos Netos de Efectivo por Actividades de Inversión	115,287	91,964
Flujo de Efectivo de las Actividades de Financiamiento		
Origen		
Endeudamiento Neto	29,416	648,473
Interno	0	0
Externo	0	0
Otros Orígenes de Financiamiento	0	0
	29,416	648,473
Aplicación		
Servicios de la Deuda	731,843	14,073
Interno	0	0
Externo	0	0
Otras Aplicaciones de Financiamiento	0	0
	731,843	14,073
Flujos netos de Efectivo por Actividades de Financiamiento	-702,426	634,400
Incremento/Disminución Neta en el Efectivo y Equivalentes al Efectivo	-119,030	946,472
Efectivo y Equivalentes al Efectivo al inicio del Ejercicio	1,322,340	375,868
Efectivo y Equivalentes al Efectivo al final del Ejercicio	1,203,310	1,322,340

Bajo protesta de decir verdad declaramos que los Estados Financieros y sus notas, son razonablemente correctos y son responsabilidad del emisor.



LIC. EDUARDO ALAN CAMPOS VILLARREAL
DIRECTOR GENERAL



ING. ISMAEL RODRÍGUEZ ELIZALDE
DIRECTOR ADMINISTRATIVO

Instituto de Planeación y Desarrollo Municipal de San Nicolás de los Garza, Nuevo León
Estado Analítico de la Deuda y Otros Pasivos
Del 1 de enero al 31 de marzo de 2022
(Cifra en Pesos)

Denominación de las Deudas	Moneda de Contratación	Institución o País Acreedor	Saldo Inicial del Periodo	Saldo Final del Periodo
DEUDA PÚBLICA				
Corto Plazo				
Deuda Interna				
Instituciones de Crédito			0	0
Títulos y Valores			0	0
Arrendamientos Financieros			0	0
Deuda Externa				
Organismos Financieros Internacionales			0	0
Deuda Bilateral			0	0
Títulos y Valores			0	0
Arrendamientos Financieros			0	0
Subtotal de Deuda Pública a Corto Plazo			0	0
Largo Plazo				
Deuda Interna				
Instituciones de Crédito			0	0
Títulos y Valores			0	0
Arrendamientos Financieros			0	0
Deuda Externa				
Organismos Financieros Internacionales			0	0
Deuda Bilateral			0	0
Títulos y Valores			0	0
Arrendamientos Financieros			0	0
Subtotal de Deuda Pública a Largo Plazo			0	0
Total de Otros Pasivos	MONEDA NACIONAL	VARIOS	76,243	77,745
Total de Deuda Pública y Otros Pasivos			76,243	77,745

Bajo protesta de decir verdad declaramos que los Estados Financieros y sus notas, son razonablemente correctos y son responsabilidad del emisor.


LIC. EDUARDO ALAN CAMPOS VILLARREAL
 DIRECTOR GENERAL


ING. ISMAEL RODRÍGUEZ ELIZALDE
 DIRECTOR ADMINISTRATIVO

Instituto de Planeación y Desarrollo Municipal de San Nicolás de los Garza, Nuevo León
Estado Analítico del Activo
Del 1 de enero al 31 de marzo de 2022
(Cifras en Pesos)

Concepto	Saldo Inicial	Cargos del Periodo	Abonos del Periodo	Saldo Final	Variación del Periodo
ACTIVO					
Activo Circulante	2,609,586	15,666,606	15,928,838	2,347,354	-262,232
Efectivo y Equivalentes	1,322,340	7,886,548	8,005,578	1,203,310	-119,030
Derechos a Recibir Efectivo o Equivalentes	24,332	7,696,300	7,724,215	-3,583	-27,915
Derechos a Recibir Bienes o Servicios	0	0	0	0	0
Inventarios	0	0	0	0	0
Almacenes	0	0	0	0	0
Estimación por Pérdida o Deterioro de Activos Circulantes	0	0	0	0	0
Otros Activos Circulantes	0	0	0	0	0
Activo No Circulante	1,262,914	83,758	199,045	1,147,627	-115,287
Inversiones Financieras a Largo Plazo	0	0	0	0	0
Derechos a Recibir Efectivo o Equivalentes a Largo Plazo	0	0	0	0	0
Bienes Inmuebles, Infraestructura y Construcciones en Proceso	0	0	0	0	0
Bienes Muebles	1,825,693	83,758	0	1,909,451	83,758
Activos Intangibles	52,500	0	0	52,500	0
Depreciación, Deterioro y Amortización Acumulada de Bienes	-615,279	0	199,045	-814,324	-199,045
Activos Diferidos	0	0	0	0	0
Estimación por Pérdida o Deterioro de Activos no Circulantes	0	0	0	0	0
Otros Activos no Circulantes	0	0	0	0	0

Bajo protesta de decir verdad declaramos que los Estados Financieros y sus notas, son razonablemente correctos y son responsabilidad del emisor.



LIC. EDUARDO ALAN CAMPOS VILLARREAL
 DIRECTOR GENERAL



ING. ISMAEL RODRÍGUEZ ELIZALDE
 DIRECTOR ADMINISTRATIVO

**INSTITUTO DE PLANEACIÓN Y DESARROLLO MUNICIPAL DE SAN NICOLÁS DE
LOS GARZA, NUEVO LEÓN**

**NOTAS DE LOS ESTADOS FINANCIEROS AL 31 DE MARZO DEL 2022 y 2021
(CIFRAS EN PESOS)**

Para dar cumplimiento a lo dispuesto en los artículos 46 y 49 de la Ley General de Contabilidad Gubernamental, se presentan las notas que acompañan a los estados financieros, las cuales proporcionan información adicional y suficiente que amplía y da significado a los datos contenidos en los reportes, considerando los postulados de revelación suficiente e importancia relativa a fin que la información sea de mayor utilidad y se facilite la interpretación de la misma.

a) NOTAS DE DESGLOSE

I) NOTAS AL ESTADO DE SITUACIÓN FINANCIERA

Activo

Efectivo y Equivalentes

1. Al 31 de marzo del 2022 y 2021, este rubro se integra como sigue:

	2022	2021
Efectivo	\$ 6,635	\$ 7,364
Bancos/Tesorería	<u>1,196,675</u>	<u>1,314,976</u>
	<u>\$ 1,203,310</u>	<u>\$ 1,322,340</u>

Derechos a recibir Efectivo y Equivalentes y Bienes o Servicios a Recibir

2. Al 31 de marzo de 2022 y 2021, este rubro se integra como sigue:

	2022	2021
Cuentas por cobrar a corto plazo	\$ 0	\$ 27,915
Deudores diversos por cobrar a corto plazo	<u>-3,583</u>	<u>-3,583</u>
	<u>-\$ 3,583</u>	<u>\$ 24,332</u>

Bienes Disponibles para su Transformación o Consumo (inventarios)

3. El Instituto no presenta saldos en el rubro correspondiente.

Inversiones Financieras

4. El Instituto no presenta saldos en el rubro correspondiente.

Bienes Muebles, Inmuebles e Intangibles

Al 31 de marzo del 2022 y 2021, este rubro se integra como sigue:

5. Bienes Inmuebles, Infraestructura y Construcciones en Proceso, el Instituto no presenta saldos en los rubros correspondientes.

Bienes Muebles

	2022	2021
Mobiliario y Equipo de Administración	\$ 1,809,462	\$ 1,767,464
Mobiliario y Equipo Educativo y Recreativo	18,511	18,511
Maquinaria, Otros Equipo y Herramientas	<u>81,478</u>	<u>39,718</u>
	<u>\$ 1,909,451</u>	<u>\$ 1,825,693</u>

6. Activos Intangibles, el Instituto presenta saldos en el rubro correspondiente.

	2022	2021
Software	\$ 52,500	\$ 52,500
	<u>\$ 52,500</u>	<u>\$ 52,500</u>

La depreciación y amortización acumuladas del activo no circulante queda como a continuación se describe:

Depreciación, deterioro y amortización acumulada de bienes: -\$814,324.17

Estimaciones y Deterioros

7. El Instituto no presenta saldos en el rubro correspondiente.

Otros Activos

8. El Instituto no presenta saldos en el rubro correspondiente.

Pasivo

Cuentas por Pagar a Corto Plazo

9. Al 31 de marzo de 2022 y 2021 este rubro se integra como sigue:

	2022	2021
Proveedores por Pagar a Corto Plazo	\$ 12,884	\$ 0
Retenciones y Contribuciones por Pagar a Corto Plazo	64,861	48,328
Otras Cuentas por Pagar a Corto Plazo	0	27,915
	<u>\$ 77,745</u>	<u>\$ 76,243</u>

Porción a Corto Plazo de la Deuda Pública a Largo Plazo y Deuda Pública a Largo Plazo

10. El Instituto no presenta saldos en los rubros correspondientes.

Fondos de Bienes de Terceros en Administración y/o en Garantía a corto y largo plazo

11. El Instituto no presenta saldos en los rubros correspondientes.

Pasivos diferidos a corto y largo plazo

12. El Instituto no presenta saldos en los rubros correspondientes.

II) Notas al Estado de Actividades

13. El Instituto presenta saldo en el rubro Ingresos por Venta de Bienes y Prestación de Servicios correspondiente a los ingresos de Gestión del 1° de enero al 31 de marzo de 2022 y 2021.

	2022	2021
Ingresos por Venta de Bienes y Prestación de Servicios	\$ 0	\$ 0
	<u>\$ 0</u>	<u>\$ 0</u>

14. Participaciones, Aportaciones, Convenios, Incentivos Derivados de la Colaboración Fiscal, Fondos Distintos de Aportaciones, Transferencias, Asignaciones y Subvenciones, y Pensiones y Jubilaciones del 1° de enero al 31 de marzo de 2022 y 2021, se integra como sigue:

	2022	2021
Participaciones, Aportaciones, Convenios, Incentivos Derivados de la Colaboración Fiscal y Fondos Distintos de Aportaciones		
Participaciones	\$ 0	\$ 0
Aportaciones	0	0
Convenios	0	0
	<u>\$ 0</u>	<u>\$ 0</u>
Transferencias, Asignaciones, Subsidios y Subvenciones, y Pensiones y Jubilaciones		
Transferencias y Asignaciones	\$ 2,028,400	\$ 1,889,200
Total de Participaciones, Aportaciones, Convenios, Incentivos Derivados de la Colaboración Fiscal, Fondos Distintos de Aportaciones, Transferencias, Asignaciones y Subvenciones, y Pensiones y Jubilaciones	<u>\$ 2,028,400</u>	<u>\$ 1,889,200</u>

15. Otros Ingresos y Beneficios del 1º de enero al 31 de marzo de 2022 y 2021, se integra como sigue:

	2022	2021
Otros Ingresos y Beneficios		
Otros Ingresos y Beneficios Varios	\$ <u>0</u>	\$ <u>0</u>
Total de Ingresos y Otros Beneficios	\$ <u>2,028,400</u>	\$ <u>1,889,200</u>

Gastos y Otras Pérdidas:

16. Los gastos del 1º de enero al 31 de marzo de 2022 y 2021 se integra como sigue:

	2022	2021
Servicios Personales		
Remuneraciones al Personal de Carácter Permanentes	\$ 1,108,131	\$ 1,188,758
Remuneraciones al Personal de Carácter Transitorio	0	0
Remuneraciones Adicionales y Especiales	118,558	48,714
Otras Prestaciones Sociales y Económicas	<u>86,359</u>	<u>0</u>
	\$ <u>1,313,048</u>	\$ <u>1,237,472</u>
Materiales y Suministros		
Materiales de Administración, Emisión de Documentos Artículos Oficiales	\$ 7,597	\$ 32,455
Alimentos y Utensilios	34,626	0
Materiales y Artículos de Construcción y Reparación	0	0
Combustibles, Lubricantes y Aditivos	5,100	5,000
Herramientas, Refacciones y Accesorios Menores	<u>0</u>	<u>13,094</u>
	\$ <u>47,323</u>	\$ <u>50,549</u>
Servicios Generales		
Servicios Básicos	\$ 8,457	\$ 0
Servicios de Arrendamiento	0	0
Servicios Profesionales, Científicos y Técnicos y Otros Servicios	40,020	174,000
Servicios Financieros, Bancarios y Comerciales	258	907
Servicios de Instalación, Reparación Mantenimiento y Conservación	0	35,831
Servicios de Comunicación Social y Publicidad	0	0
Servicios de Traslado y Viáticos	0	0
Servicios Oficiales	68,663	59,095
Otros Servicios Generales	<u>38,977</u>	<u>24,498</u>
	\$ <u>156,375</u>	\$ <u>294,331</u>
Total Gastos de Funcionamiento	\$ <u>1,516,746</u>	\$ <u>1,582,352</u>

**Transferencias, Asignaciones,
Subsidios y Otras Ayudas**

\$ _____ 0 \$ _____ 37,215

**Intereses, Comisiones y Otros
Gastos de la Deuda Pública**

\$ _____ 0 \$ _____ 0

Otros Gastos y Pérdidas Extraordinarias
Estimaciones, Depreciaciones, Deterioros, Obsolescencia
y Amortizaciones

\$ _____ 43,545 \$ _____ 49,526
\$ _____ 43,545 \$ _____ 49,526

Total de Gastos y Otras Pérdidas

\$ _____ 1,560,291 \$ _____ 1,669,093

III) Notas al Estado de Variación en la Hacienda Pública

17. Del 01 de enero al 31 de marzo del 2022 y 2021 no hubo modificaciones al patrimonio contribuido por tipo, naturaleza y monto.

18. El saldo al 31 de marzo del 2022 y 2021 de la Hacienda Pública/Patrimonio Generado de Ejercicios Anteriores se reporta en \$1,945,202 así mismo Hacienda Pública/Patrimonio Generado del Ejercicio \$324,408, generando un total de Hacienda Pública / Patrimonio Neto Final de 2022 \$2,269,610.

IV) NOTAS AL ESTADO DE FLUJOS DE EFECTIVO

Efectivo y equivalentes

19. El análisis de los saldos inicial y final que figuran en la última parte del Estado de Flujo de Efectivo en la cuenta de efectivo y equivalentes es como sigue:

Concepto	2022	2021
Efectivo	\$6,635	\$7,364
Bancos/Tesorería	\$1,196,675	\$1,314,976
Bancos/Dependencias y Otros	\$0.00	\$0.00
Inversiones Temporales (Hasta 3 meses)	\$0.00	\$0.00
Fondos con Afectación Específica	\$0.00	\$0.00
Depósitos de Fondos de Terceros en Garantía y/o Administración	\$0.00	\$0.00
Otros Efectivos y Equivalentes	\$0.00	\$0.00
Total de Efectivo y Equivalentes	\$1,203,310	\$1,322,340

b) NOTAS DE MEMORIA (CUENTAS DE ORDEN)

Las cuentas de orden se utilizan para registrar movimientos de valores que no afecten o modifiquen el balance del ente contable, sin embargo, su incorporación en libros es necesaria con fines de recordatorio contable, de control y en general sobre los aspectos administrativos, o bien, para consignar sus derechos o responsabilidades contingentes que puedan, o no, presentarse en el futuro.

Cuentas de Orden Contables

20. Contables:

A la fechas no ha sido necesaria la creación de cuentas de Orden Contables.

Cuentas de Orden Presupuestarias:

21. Presupuestarias:

Ley de Ingresos

Ley de Ingresos Estimada	\$8,670,400
Ley de Ingresos por Ejecutar	\$ 6,642,000
Modificaciones a la Ley de Ingresos Estimada	\$0.00
Ley de Ingresos Devengada	\$0.00
Ley de Ingresos Recaudada	\$ 2,028,400

Presupuesto de Egresos

Presupuesto de Egresos Aprobado	\$8,670,400
Presupuesto de Egresos por Ejercer	\$ 7,153,654
Modificaciones al Presupuesto de Egresos Aprobado	\$0.00
Presupuesto de Egresos Comprometido	\$0.00
Presupuesto de Egresos Devengado	\$0.00
Presupuesto de Egresos Ejercido	\$0.00
Presupuesto de Egresos Pagado	\$ 1,516,746

El día 22 de diciembre del 2021 se publicó en el Periódico Oficial del Gobierno Constitucional del Estado Libre y Soberano de Nuevo León el Presupuesto de Egresos y la Iniciativa de la Ley de Ingresos del ejercicio fiscal 2022 del Instituto de Planeación y Desarrollo Municipal de San Nicolás de los Garza, el cual ascienden a \$8,670,400 respectivamente.

c) NOTAS DE GESTIÓN ADMINISTRATIVA

22. Introducción

Los Estados Financieros del Instituto de Planeación y Desarrollo Municipal de San Nicolás de los Garza, Nuevo León, proveen de información financiera a los principales usuarios de la misma, al Congreso y a los ciudadanos.

El objetivo del presente documento es la revelación del contexto y de los aspectos económicos-financieros más relevantes que influyen en las decisiones del período, y que son considerados en la elaboración de los estados financieros para la mayor comprensión de los mismos y sus particularidades.

De esta manera, se informa y explica la respuesta del Instituto a las condiciones relacionadas con la información financiera de cada período de gestión; además, de exponer aquellas políticas que podrían afectar la toma de decisiones en períodos posteriores.

23. Panorama Económico y Financiero

El Instituto de Planeación y Desarrollo Municipal de San Nicolás de los Garza, Nuevo León, opera mediante la recepción y generación de recursos que provienen tanto de ingresos propios y transferencias del Municipio de San Nicolás de los Garza, Nuevo León. Estos últimos ingresos son ministrados de acuerdo al presupuesto de egresos del Municipio del ejercicio fiscal correspondiente, mismos que son orientados al cumplimiento de los objetivos con base al decreto de creación del Instituto.

24. Autorización e Historia

El Instituto fue creado mediante el decreto número 29 del H. Congreso del Estado publicado en el Periódico Oficial Gobierno Constitucional del Estado Libre y Soberano de Nuevo León, el día 27 de diciembre del 2006 como un organismo público descentralizado de la administración pública municipal del Ayuntamiento de San Nicolás de los Garza, Nuevo León.

25. Organización y Objeto Social

a) Objeto social.

El Instituto tiene como objetivo general colaborar directamente con el Ayuntamiento, los Gobiernos Estatal y Federal y sus dependencias involucradas en materia de planeación y desarrollo municipal; para lograr sus objetivos y sus metas a través de la ciudadanización de los consejos consultivos donde estén representados los ciudadanos, las

organizaciones, las cámaras, las empresas, y otros que se consideren estratégicos para el desarrollo integral del Municipio y lograr plasmar una visión a largo plazo para San Nicolás.

b) Principal actividad.

- I. Auxiliar al Ayuntamiento en el cumplimiento de las funciones que le confiere la Ley de Gobierno Municipal del Estado de Nuevo León en materia de planeación, emitiendo opiniones y recomendaciones al propio Ayuntamiento para su aprobación, en su caso;
- II. Asesorar al Ayuntamiento en materia de Planeación Integral con visión de mediano y largo plazo;
- III. Promover la planeación participativa, coordinando con los Consejos Consultivos la consulta a la ciudadanía, dependencias y entidades paramunicipales, con la finalidad de elaborar, actualizar o modificar el Plan Municipal de Desarrollo, así como las políticas públicas Municipales derivadas del mismo;
- IV. Asesorar técnicamente al Ayuntamiento y dependencias del gobierno municipal en la instrumentación y aplicación de las normas y políticas públicas que se deriven del Plan Municipal de Desarrollo;
- V. Diseñar la metodología para la elaboración de los planes, programas y demás instrumentos del Plan Municipal de Desarrollo, así como de los proyectos de investigación y sistemas de información, que den sustento a los mismos; y,
- VI. Difundir el Sistema Municipal de Planeación, los proyectos de investigación y los sistemas de información.

c) Ejercicio fiscal.

La información que se incluye en esta notas corresponde al periodo comprendido del 01 de enero al 31 de marzo de 2022.

c) Régimen jurídico.

El Instituto se registró por la Ley de Gobierno Municipal del Estado de Nuevo León, el Reglamento Orgánico del Gobierno Municipal, el presente ordenamiento y las demás leyes, reglamentos municipales y disposiciones que le sean aplicables.

d) Consideraciones fiscales del ente:

El Instituto no es sujeto al pago del Impuesto Sobre la Renta (ISR), por lo tanto no se determina impuesto causado y/o diferido por ISR, sin embargo está obligado a retener y enterar los impuestos por pago de sueldos y salarios, honorarios profesionales y arrendamientos.

e) Estructura organizacional básica.

El Instituto contará con los siguientes órganos:

- I. El Consejo Directivo.
- II. La Dirección General.
- III. El Comisario.
- IV. Los Consejos Consultivos.

g) Fideicomisos, mandatos y análogos de los cuales es fideicomitente o fideicomisario.

El Instituto no presenta saldos de fideicomisos, mandatos y análogos.

26. Bases de Preparación de los Estados Financieros

Los estados financieros adjuntos del Instituto se prepararon de conformidad con las siguientes disposiciones normativas que le son aplicables:

- a) Las disposiciones vigentes de la Ley General de Contabilidad Gubernamental (LGCG).
- b) Las Normas Internacionales de Contabilidad para el Sector Público (NICSP) emitidas por la Junta de Normas Internacionales de Contabilidad del Sector Público (International Public Sector Accounting Standards Board, International Federation Accounting Committee);
- c) Las Normas de Información Financiera del Consejo Mexicano para la Investigación y Desarrollo de Normas de Información Financiera (CINIF).

El 31 de diciembre de 2008 fue publicada en el Diario Oficial de la Federación la Ley General de Contabilidad Gubernamental, que tiene como objeto establecer los criterios generales que regirán la Contabilidad Gubernamental y la emisión de información financiera de los entes públicos, con el fin de lograr su adecuada armonización, para facilitar a los entes públicos el registro y la fiscalización de los activos, pasivos, ingresos y gastos y, en general, contribuir a medir la eficacia, economía y eficiencia del gasto e ingreso públicos.

La LGCG es de observancia obligatoria para los poderes Ejecutivos, Legislativo y Judicial de la Federación, entidades federativas; los ayuntamientos de los municipios; los órganos político administrativos de las demarcaciones territoriales del Distrito Federal; las entidades de la administración pública paraestatal, ya sean federales, estatales o municipales y los órganos autónomos federales y estatales.

Se deberá generar y presentar periódicamente, conforme con lo establecido en la Ley General de Contabilidad Gubernamental y las resoluciones del CONAC, los siguientes estados e información financiera:

ANEXOS:

- Estado de Situación Financiera.
- Estado de Actividades.
- Estado de Variaciones en la Hacienda Pública / Patrimonio.
- Estado de Flujo de Efectivo.
- Estado de Cambios en la Situación Financiera.
- Estado Analítico de Activo.
- Estado Analítico de la Deuda y Otros Pasivos.
- Informe sobre Pasivos Contingentes.
- Notas a los Estados Financieros.
- Estado Analítico de Ingresos.
- Estado Analítico del Ejercicio del Presupuesto de Egresos por Clasificación por Objeto del Gasto (Capítulo y Concepto).
- Estado Analítico del Ejercicio del Presupuesto de Egresos por Clasificación Económica (Tipo de Gasto).
- Estado Analítico del Ejercicio del Presupuesto de Egresos por Clasificación Administrativa.
- Estado Analítico del Ejercicio del Presupuesto de Egresos por Clasificación Funcional (Finalidad y Función).
- Gasto por Categoría Programática.

27. Políticas Contabilidad Significativas

Las políticas contables más representativas utilizadas por el Instituto, para la preparación de sus estados financieros, se resumen a continuación:

- Efectivo y equivalentes de efectivo.** Consisten principalmente en depósitos bancarios en cuentas de cheques e inversiones en valores a corto plazo, de gran liquidez, fácilmente convertibles en efectivo y sujetos a riesgos poco significativos de cambios en valor. El efectivo se presenta a valor nominal.
- Bienes inmuebles, infraestructura y bienes muebles.** Los bienes inmuebles, infraestructura y bienes muebles se expresan a su costo histórico. La depreciación se calcula por el método de la línea recta aplicando valores de los activos, las tasas de depreciación se indican en la **Nota 29**, sin embargo al **31 de marzo de 2022**, se efectuaron las depreciaciones solo de los bienes muebles que se obtuvieron como resultado de la conciliación físico-contable.

X
Z

c) **Impuestos.** El Instituto no es sujeto al pago del Impuesto Sobre la Renta (ISR), por lo tanto no se determina impuesto causado y/o diferido por ISR, como es requerido por la NIF D-4 "Impuestos a utilidad".

La Ley del Impuesto Sobre la Renta establece que este Entes sólo tendrán la obligación de retener y enterar el impuesto cuando hagan pagos a terceros, así como de exigir documentación que reúna requisitos fiscales, en los términos de esa Ley.

d) **Beneficios a los empleados.** Los beneficios como sueldos, tiempo extra, vacaciones, días festivos y permisos de ausencia con goce de sueldo entre otros, se reconocen en los resultados conforme se devengan y sus pasivos se expresan a valor nominal.

Al 31 de marzo del 2022 no se tiene creada ninguna provisión por este concepto, por lo que dicha obligación laboral se cargará a gastos cuando se tenga la obligación de pagarla y se encuentra contemplada en el presupuesto de egresos.

e) **Ahorro neto del ejercicio.** El ahorro neto del ejercicio representa el resultado de la actuación total del Instituto durante el período que se presenta.

f) **Uso de estimaciones.** La preparación de los estados Financieros de conformidad con las disposiciones emitidas por el Consejo Nacional de Armonización Contable (CONAC), requiere del uso de estimaciones en la valuación de algunos de sus renglones, los resultados que finalmente se obtengan pueden diferir de dichas estimaciones.

g) **Diferencias cambiarias.** El Instituto no cuenta con Activos ni Pasivos en moneda extranjera.


h) **Cambios en políticas contables y corrección de errores.** El principal cambio en la política contable, es el reconocimiento de los gastos de acuerdo a los momentos contables descritos en la normatividad correspondiente, el cual tiene un efecto significativo en el **presupuesto de egresos de 2022**, ya que antes se consideraban los gastos en base a flujo de efectivo.

28. Posición en Moneda Extranjera y Protección por Riesgo Cambiario

El Instituto no tiene activos o pasivos en moneda extranjera.

29. Reporte Analítico del Activo

De conformidad con las Principales Reglas de Registro y Valoración del Patrimonio (Elementos Generales) publicadas en el Diario Oficial de la Federación (DOF) el 08 de Agosto de 2013 y con las Reglas Específicas del Registro y Valoración del Patrimonio



publicadas en el DOF el 27 de diciembre de 2017, la estimación de la vida útil de un bien será una cuestión de criterio basada en la experiencia que el ente público tenga con activos similares o de la aplicación.

En base a lo anterior, los parámetros de vida útil o porcentajes de depreciación, deterioro o amortización utilizados en los diferentes tipos de activos son los siguientes:

CONCEPTO	Años de vida útil	% de depreciación anual
Muebles de Oficina y Estantería	10	10
Muebles, Excepto de Oficina y Estantería	10	10
Equipo de Cómputo y de Tecnologías de la Información	3	33.3
Equipos y Aparatos Audiovisuales	3	33.3
Otro Mobiliario y Equipo Educativo y Recreativo	5	20
Cámaras Fotográficas y de Video	3	33.3
Automóviles y Equipo Terrestre	5	20
Sistemas de Aire Acondicionado, Calefacción y de Refrigeración Industrial y Comercial	10	10
Equipo de Comunicación y Telecomunicación	10	10
Equipo de Generación Eléctrica, Aparatos y Accesorios Eléctricos	10	10
Herramientas y Máquinas-Herramienta	10	10
Equipo Médico y de Laboratorio	5	20
Otros Equipos	10	10

Al 31 de marzo de 2022, se efectuaron las depreciaciones solo de los bienes que se obtuvieron como resultado de la conciliación físico-contable por un importe de -\$814,324.17

30. Fideicomisos, Mandatos y Análogos

El Instituto no presenta saldos de fideicomisos, mandatos y análogos.

31. Reporte de la Recaudación

En las Notas de Desglose, se localiza un apartado de los ingresos recaudados.

32. Información sobre la Deuda y el Reporte Analítico de la Deuda

En las Notas de Desglose, se localiza un apartado del saldo de la cuenta de la deuda pública a largo plazo.

33. Calificaciones otorgadas

El Instituto durante el periodo que se informa, no fue sujeto a una calificación crediticia.

34. Proceso de Mejora

Como ente público obligado el Instituto fortalece el cumplimiento de la normatividad vigente mediante el seguimiento de la misma y así mismo brindar la capacitación de los servidores públicos.

La administración del Instituto ha establecido mecanismos que le permiten asegurarse, en forma razonable, del cumplimiento de las disposiciones normativas vigentes.

35. Eventos Posteriores al Cierre

No existen eventos posteriores al cierre del periodo que se informa, que afecten económicamente y que no se conocían a la fecha de cierre.


36. Partes Relacionadas

No existen partes relacionadas que pudieran ejercer influencia significativa sobre la toma de decisiones financieras y operativas.

37. Responsabilidad sobre la presentación razonable de la información contable

La Información Contable está firmada en cada página de la misma e incluye al final la siguiente leyenda: "Bajo protesta de decir verdad declaramos que los Estados Financieros y sus notas, son razonablemente correctos y son responsabilidad del emisor".

Estas notas son parte integrante a los Estados Financieros del Instituto de Planeación y Desarrollo Municipal de San Nicolás De Los Garza, Nuevo León por el periodo del 01 de enero al 31 de marzo de 2022 y 2021.



LIC. EDUARDO ALAN CAMPOS VILLARREAL
DIRECTOR GENERAL



LIC. ISMAEL RODRÍGUEZ ELIZALDE
DIRECTOR ADMINISTRATIVO

SEGUNDO TRIMESTRE 2022

Av. Sendero Divisorio s/n Esq. Calle del Mirador
Col. El Mirador, San Nicolás de los Garza N.L.
www.inpladem.gob.mx
admon@inpladema.gob.mx
T: **81-8307-8586** al 90



**Instituto de Planeación y Desarrollo Municipal de San Nicolás de los Garza,
Nuevo León**

Estados financieros y Opinión del auditor independiente

Al 30 de Junio del 2022 y 2021

Instituto de Planeación y Desarrollo Municipal de San Nicolás de los Garza, Nuevo León

Índice

	Páginas
Opinión del auditor independiente	1
Estados de situación financiera	4
Estados de actividades	5
Estados de variación en la hacienda pública	6
Estados de cambios en la situación financiera	7
Estado de flujos de efectivo	8
Estado analítico de la deuda y otros pasivos	9
Estado analítico del activo	10
Notas a los estados financieros	11

Opinión del Auditor Independiente

Al Instituto de Planeación y Desarrollo Municipal de San Nicolás de los Garza, Nuevo León

Opinión

Hemos auditado los estados financieros del Instituto de Planeación y Desarrollo Municipal de San Nicolás de los Garza, Nuevo León (la entidad), que comprenden los estados de situación financiera al 30 de junio del 2022 y 2021, y los estados de actividades, los estados de variaciones en la hacienda pública, los estados de flujos de efectivo y los estados de cambios en la situación financiera, los estados analíticos del activo y los estados analíticos de la deuda y otros pasivos correspondiente al período del 1º de enero al 30 de junio del 2022 y 2021, así como las notas explicativas a los estados financieros que incluyen un resumen de las políticas contables significativas.

En nuestra opinión, excepto por los efectos de las cuestiones descritas en la sección de fundamento de la opinión con salvedades de nuestro informe los estados financieros adjuntos, que se describen en el párrafo anterior, están preparados, en todos los aspectos materiales, de conformidad con las disposiciones en materia de información financiera que se indican en la **Nota 26** a los estados financieros que se acompañan y que están establecidas en la Ley General de Contabilidad Gubernamental.

Fundamento de la opinión con salvedades

El Instituto está en proceso de conciliar, regularizar e incorporar en sus registros contables los bienes inmuebles bajo su custodia, que deberán quedar reconocidos como mínimo a su valor catastral, conforme al acuerdo aprobado por el Consejo Nacional de Armonización Contable (CONAC). Así mismo se encuentra en proceso la conciliación física - contable de los bienes muebles del instituto.

Hemos llevado a cabo nuestras auditorías de conformidad con las Normas Internacionales de Auditoría. Nuestras responsabilidades, de acuerdo con estas normas, se describen con más detalle en la sección "Responsabilidades del auditor para la auditoría de los estados financieros" de nuestro informe. Somos independientes de la entidad de conformidad con el Código de Ética Profesional del Instituto Mexicano de Contadores Públicos, A. C., junto con los requerimientos de ética que son aplicables a nuestras auditorías de los estados financieros en México, y hemos cumplido con las demás responsabilidades de ética de conformidad con esos requerimientos y con el Código de Ética Profesional. Consideramos que la evidencia de auditoría que hemos obtenido proporciona una base suficiente y adecuada para nuestra opinión.

Párrafo de énfasis base de preparación contable y utilización de este informe

Llamamos la atención sobre la **Nota 26** a los estados financieros adjuntos en la que se describen las bases contables utilizadas para la preparación de los mismos. Dichos estados financieros fueron preparados para cumplir con los requerimientos normativos gubernamentales a que está sujeta la entidad y para ser integrados en el Reporte de la Cuenta de Pública; consecuentemente, éstos pueden no ser apropiados para otra finalidad. Nuestra opinión no se modifica por esta cuestión.

Responsabilidades de la administración y de los encargados del gobierno de la entidad sobre los estados financieros

La administración es responsable de la preparación de los estados financieros adjuntos de conformidad con las disposiciones en materia de información financiera establecidas en la Ley General de Contabilidad Gubernamental que se describen en la **Nota 26** a dichos estados financieros, y del control interno que la administración consideró necesario para permitir la preparación de estados financieros libres de incorrección material debida a fraude o error.

En la preparación de los estados financieros, la administración es responsable de la valoración de la capacidad de la entidad para continuar operando como una entidad en funcionamiento, revelando, en su caso, las cuestiones relativas a la entidad en funcionamiento y utilizando las bases contables aplicables a una entidad en funcionamiento, a menos que la administración tenga la intención de liquidar la entidad o cesar sus operaciones, o bien no exista una alternativa realista.

Los encargados del gobierno de la entidad son responsables de la supervisión del proceso de información financiera de la entidad.


Responsabilidades del auditor sobre la auditoría de los estados financieros

Nuestros objetivos son obtener una seguridad razonable sobre de que los estados financieros, en su conjunto, se encuentran libres de incorrección material, debido a fraude o error, y emitir un informe de auditoría que contiene nuestra opinión. Seguridad razonable es un alto nivel de seguridad, pero no es una garantía, de que una auditoría realizada de conformidad con las Normas Internacionales de Auditoría siempre detecte una incorrección material cuando existe. Las incorrecciones pueden deberse a fraude o error y son consideradas materiales si individualmente, o en su conjunto, puede preverse razonablemente que influyan en las decisiones económicas que los usuarios hacen basándose en los estados financieros.

Como parte de una auditoría de conformidad con las Normas Internacionales de Auditoría, aplicamos nuestro juicio profesional y mantenemos una actitud de escepticismo profesional durante toda la auditoría. También:

- Identificamos y evaluamos los riesgos de incorrección material en los estados financieros, debida a fraude o error, diseñamos y aplicamos los procedimientos de auditoría para responder a esos riesgos y obtener evidencia de auditoría suficiente y apropiada para obtener una base para nuestra opinión. El riesgo de no detectar una incorrección material debida a fraude es mayor que en el caso de una incorrección material, ya que el fraude puede implicar colusión, falsificación, manifestaciones intencionalmente erróneas, omisiones intencionales o la anulación del control interno.
- Obtenemos conocimiento del control interno importante para la auditoría con el fin de diseñar los procedimientos de auditoría que consideramos adecuados en las circunstancias, y no con la finalidad de expresar una opinión sobre la eficacia del control interno de la entidad.
- Evaluamos lo apropiado de las políticas contables utilizadas y la razonabilidad de las estimaciones contables, así como las revelaciones hechas por la administración de la entidad.
- Concluimos sobre lo apropiado del uso de la administración de las bases contables aplicables a una entidad en funcionamiento y, con base en la evidencia de auditoría obtenida, concluimos sobre si existe o no una incertidumbre importante relacionada con eventos o con condiciones que pueden originar dudas significativas sobre la capacidad de la entidad para continuar como entidad en funcionamiento. Si concluimos que existe una incertidumbre importante, se nos requiere que llamemos la atención en nuestro informe de auditoría sobre la correspondiente información revelada en los estados financieros o, si dicha revelación es insuficiente, que expresemos una opinión modificada. Nuestras conclusiones se basan en la evidencia de auditoría obtenida hasta la fecha de nuestro informe. Sin embargo, hechos o condiciones futuros pueden ser causa de que la entidad deje de ser una entidad en funcionamiento.

Nos comunicamos con los responsables del gobierno de la entidad en relación, entre otras cuestiones, con el alcance planeado y el momento de realización de la auditoría y los hallazgos importantes de la auditoría, así como cualquier deficiencia significativa en el control interno que identificamos durante nuestra auditoría.


C.P. Nicolás González Villarreal
Monterrey, Nuevo León
25 de julio de 2022

Instituto de Planeación y Desarrollo Municipal de San Nicolás de los Garza, Nuevo León
Estado de Situación Financiera
Al 30 de junio de 2022 y 2021
(Cifra en Pesos)

CONCEPTO	2022	2021	CONCEPTO	2022	2021
ACTIVO			PASIVO		
Activo Circulante			Pasivo Circulante		
Efectivo y Equivalentes	1,541,354	1,547,664	Cuentas por Pagar a Corto Plazo	61,287	104,935
Derechos a Recibir Efectivo o Equivalentes	0	24,332	Documentos por Pagar a Corto Plazo	0	0
Derechos a Recibir Bienes o Servicios	0	0	Porción a Corto Plazo de la Deuda Pública a Largo Plazo	0	0
Inventarios	0	0	Títulos y Valores a Corto Plazo	0	0
Almacenes	0	0	Pasivos Diferidos a Corto Plazo	0	0
Estimación por Pérdida o Deterioro de Activos Circulantes	0	0	Fondos y Bienes de Terceros en Garantía y/o Administración a Corto Plazo	0	0
Otros Activos Circulantes	0	0	Provisiones a Corto Plazo	0	0
Total de Activos Circulantes	1,541,354	1,571,997	Otros Pasivos a Corto Plazo	0	0
			Total de Pasivos Circulantes	61,287	104,935
Activo No Circulante			Pasivo No Circulante		
Inversiones Financieras a Largo Plazo	0	0	Cuentas por Pagar a Largo Plazo	0	0
Derechos a Recibir Efectivo o Equivalentes a Largo Plazo	0	0	Documentos por Pagar a Largo Plazo	0	0
Bienes Inmuebles, Infraestructura y Construcciones en Proceso	0	0	Deuda Pública a Largo Plazo	0	0
Bienes Muebles	1,609,451	1,638,692	Pasivos Diferidos a Largo Plazo	0	0
Activos Intangibles	52,500	52,500	Fondos y Bienes de Terceros en Garantía y/o en Administración a Largo Plazo	0	0
Depreciación, Deterioro y Amortización Acumulada de Bienes	-662,428	-666,399	Provisiones a Largo Plazo	0	0
Activos Diferidos	0	0	Total de Pasivos No Circulantes	0	0
Estimación por Pérdida o Deterioro de Activos no Circulantes	0	0	Total del Pasivo	61,287	104,935
Otros Activos no Circulantes	0	0	HACIENDA PÚBLICA/ PATRIMONIO	0	0
Total de Activos No Circulantes	1,099,523	1,224,793	Hacienda Pública/Patrimonio Contribuido	0	0
Total del Activo	2,640,877	2,796,790	Aportaciones	0	0
			Donaciones de Capital	0	0
			Actualización de la Hacienda Pública / Patrimonio	0	0
			Hacienda Pública/Patrimonio Generado	2,579,390	2,691,854
			Resultados del Ejercicio (Ahorro / Desahorro)	774,507	381,981
			Resultados de Ejercicios Anteriores	1,321,265	1,659,319
			Revalúos	0	0
			Reservas	0	0
			Rectificaciones de Resultados de Ejercicios Anteriores	483,798	620,544
			Exceso o Insuficiencia en la Actualización de la Hacienda	0	0
			Resultado por Posición Monetaria	0	0
			Resultado por Tenencia de Activos no Monetarios	0	0
			Total Hacienda Pública/ Patrimonio	2,579,390	2,691,854
			Total del Pasivo y Hacienda Pública / Patrimonio	2,640,877	2,796,789


Bajo protesta de decir verdad declaramos que los Estados Financieros y sus Notas son razonablemente correctos y son responsabilidad del emisor


L.C. EDUARDO ALAN CAMPOS VILLARREAL
DIRECTOR GENERAL


ING. ASMAEL RODRIGUEZ ELIZALDE
DIRECTOR ADMINISTRATIVO

Instituto de Planeación y Desarrollo Municipal de San Nicolás de los Garza, Nuevo León		
Estado de Actividades		
Del 1 de enero al 30 de junio de 2022 y 2021		
(Cifras en Pesos)		
CONCEPTO	2022	2021
INGRESOS Y OTROS BENEFICIOS		
Ingresos de la Gestión	0	0
Impuestos	0	0
Cuotas y Aportaciones de Seguridad Social	0	0
Contribuciones de Mejoras	0	0
Derechos	0	0
Productos	0	0
Aprovechamientos	0	0
Ingresos por Venta de Bienes y Prestación de Servicios	0	0
Participaciones, Aportaciones, Convenios, Incentivos Derivados de la Colaboración Fiscal, Fondos Distintos de Participaciones, Aportaciones, Convenios, Incentivos Derivados de la Colaboración Fiscal y Fondos Distintos de Transferencias, Asignaciones, Subsidios y Subvenciones, y Pensiones y Jubilaciones	4,056,800	3,778,400
	0	0
	4,056,800	3,778,400
Otros Ingresos y Beneficios	0	0
Ingresos Financieros	0	0
Incremento por Variación de Inventarios	0	0
Disminución del Exceso de Estimaciones por Pérdida o Deterioro u Obsolescencia	0	0
Disminución del Exceso de Provisiones	0	0
Otros Ingresos y Beneficios Varios	0	0
Total de Ingresos y Otros Beneficios	4,056,800	3,778,400
GASTOS Y OTRAS PÉRDIDAS		
Gastos de Funcionamiento	3,190,644	3,295,533
Servicios Personales	2,375,754	2,533,498
Materiales y Suministros	77,917	142,219
Servicios Generales	736,973	619,816
Transferencias, Asignaciones, Subsidios y Otras Ayudas	0	230
Transferencias Internas y Asignaciones al Sector Público	0	0
Transferencias al Resto del Sector Público	0	0
Subsidios y Subvenciones	0	0
Ayudas Sociales	0	230
Pensiones y Jubilaciones	0	0
Transferencias a Fideicomisos, Mandatos y Contratos Análogos	0	0
Transferencias a la Seguridad Social	0	0
Donativos	0	0
Transferencias al Exterior	0	0
Participaciones y Aportaciones	0	0
Participaciones	0	0
Aportaciones	0	0
Convenios	0	0
Intereses, Comisiones y Otros Gastos de la Deuda Pública	0	0
Intereses de la Deuda Pública	0	0
Comisiones de la Deuda Pública	0	0
Gastos de la Deuda Pública	0	0
Costo por Coberturas	0	0
Apoyos Financieros	0	0
Otros Gastos y Pérdidas Extraordinarias	91,648	100,646
Estimaciones, Depreciaciones, Deterioros, Obsolescencia y Amortizaciones	91,648	100,646
Provisiones	0	0
Disminución de Inventarios	0	0
Aumento por Insuficiencia de Estimaciones por Pérdida o Deterioro y Obsolescencia	0	0
Aumento por Insuficiencia de Provisiones	0	0
Otros Gastos	0	0
Inversión Pública	0	0
Inversión Pública no Capitalizable	0	0
Total de Gastos y Otras Pérdidas	3,282,293	3,396,409
Resultados del Ejercicio (Ahorro/Desahorro)	774,507	381,991

Bajo protesta de decir verdad declaramos que los Estados Financieros y sus Notas son razonablemente correctos y son responsabilidad del emisor



LIC. EDUARDO ALAN CAMPOS VILLARREAL
DIRECTOR GENERAL


ING. ISMAEL RODRÍGUEZ ELIZALDE
DIRECTOR ADMINISTRATIVO

Instituto de Planeación y Desarrollo Municipal de San Nicolás de los Garza, Nuevo León
 Estado de Variación en la Hacienda Pública
 Del 1 de enero al 30 de junio de 2022
 (Cifras en Pesos)

Concepto	Hacienda Pública / Patrimonio Contribuido	Hacienda Pública / Patrimonio Generado de Ejercicios Anteriores	Hacienda Pública / Patrimonio Generado del Ejercicio	Exceso o Insuficiencia en la Actualización de la Hacienda Pública / Patrimonio	Total
Hacienda Pública / Patrimonio Contribuido Neto de 2021	0				0
Aportaciones	0				0
Donaciones de Capital	0				0
Actualización de la Hacienda Pública / Patrimonio	0				0
Hacienda Pública / Patrimonio Generado Neto de 2021		2,309,864	381,991		2,691,854
Resultados del Ejercicio (Ahorro/Desahorro)		1,689,319	381,991		381,991
Resultados de Ejercicios Anteriores		0			1,689,319
Revalúos		0			0
Reservas		620,544			0
Rectificaciones de Resultados de Ejercicios Anteriores					620,544
Exceso o Insuficiencia en la Actualización de la Hacienda Pública / Patrimonio Neto de 2021					0
Resultado por Posición Monetaria					0
Resultado por Tenencia de Activos No Monetarios					0
Hacienda Pública / Patrimonio Neto Final de 2021	0	2,309,864	381,991	0	2,691,854
Cambios en la Hacienda Pública / Patrimonio Contribuido de 2022	0				0
Aportaciones	0				0
Donaciones de Capital	0				0
Actualización de la Hacienda Pública / Patrimonio	0				0
Variaciones de la Hacienda Pública / Patrimonio Generado Neto de 2022		-368,034	255,770		-112,264
Resultados del Ejercicio (Ahorro/Desahorro)		774,507	774,507		774,507
Resultados de Ejercicios Anteriores		-368,034	-381,991		-750,025
Revalúos		0	0		0
Reservas		0	0		0
Rectificaciones de Resultados de Ejercicios Anteriores			-136,747		-136,747
Cambios en el Exceso o Insuficiencia en la Actualización de la Hacienda Pública / Patrimonio Neto de 2022					0
Resultado por Posición Monetaria					0
Resultado por Tenencia de Activos No Monetarios					0
Hacienda Pública / Patrimonio Neto Final de 2022	0	1,941,830	637,781	0	2,579,590


Bajo protesta de decir verdad declaramos que los Estados Financieros y sus notas, son razonablemente correctos y son responsabilidad del emisor.


 LIC. EDUARDO ALAN CAMPOS VILLARREAL
 DIRECTOR GENERAL


 ING. MARÍA RODRÍGUEZ ELIZALDE
 DIRECTOR ADMINISTRATIVO

Instituto de Planeación y Desarrollo Municipal de San Nicolás de los Garza, Nuevo León Estado de Cambios en la Situación Financiera Del 1 de enero al 30 de junio de 2022 (Cifras en Pesos)		
Concepto	Origen	Aplicación
ACTIVO	226,671	70,759
Activo Circulante	30,642	0
Efectivo y Equivalentes	6,310	0
Derechos a Recibir Efectivo o Equivalentes	24,332	0
Derechos a Recibir Bienes o Servicios	0	0
Inventarios	0	0
Almacenes	0	0
Estimación por Pérdida o Deterioro de Activos Circulantes	0	0
Otros Activos Circulantes	0	0
Activo No Circulante	196,029	70,759
Inversiones Financieras a Largo Plazo	0	0
Derechos a Recibir Efectivo o Equivalentes a Largo Plazo	0	0
Bienes Inmuebles, Infraestructura y Construcciones en Proceso	0	0
Bienes Muebles	0	70,759
Activos Intangibles	0	0
Depreciación, Deterioro y Amortización Acumulada de Bienes	196,029	0
Activos Diferidos	0	0
Estimación por Pérdida o Deterioro de Activos no Circulantes	0	0
Otros Activos no Circulantes	0	0
PASIVO	0	43,648
Pasivo Circulante	0	43,648
Cuentas por Pagar a Corto Plazo	0	43,648
Documentos por Pagar a Corto Plazo	0	0
Porción a Corto Plazo de la Deuda Pública a Largo Plazo	0	0
Títulos y Valores a Corto Plazo	0	0
Pasivos Diferidos a Corto Plazo	0	0
Fondos y Bienes de Terceros en Garantía y/o Administración a Corto Plazo	0	0
Provisiones a Corto Plazo	0	0
Otros Pasivos a Corto Plazo	0	0
Pasivo No Circulante	0	0
Cuentas por Pagar a Largo Plazo	0	0
Documentos por Pagar a Largo Plazo	0	0
Deuda Pública a Largo Plazo	0	0
Pasivos Diferidos a Largo Plazo	0	0
Fondos y Bienes de Terceros en Garantía y/o en Administración a Largo Plazo	0	0
Provisiones a Largo Plazo	0	0
HACIENDA PÚBLICA/ PATRIMONIO	392,516	504,781
Hacienda Pública/Patrimonio Contribuido	0	0
Aportaciones	0	0
Donaciones de Capital	0	0
Actualización de la Hacienda Pública / Patrimonio	0	0
Hacienda Pública/Patrimonio Generado	392,516	504,781
Resultados del Ejercicio (Ahorro / Desahorro)	392,516	0
Resultados de Ejercicios Anteriores	0	368,034
Revalúos	0	0
Reservas	0	0
Rectificaciones de Resultados de Ejercicios Anteriores	0	136,747
Exceso o Insuficiencia en la Actualización de la Hacienda Pública/Patrimonio	0	0
Resultado por Posición Monetaria	0	0
Resultado por Tenencia de Activos no Monetarios	0	0


Bajo protesta de decir verdad declaramos que los Estados Financieros y sus notas, son razonablemente correctos y son responsabilidad del emisor.


 JUAN CARLOS ALAN CAMPOS VILLARREAL
 DIRECTOR GENERAL


 ING. SAMUEL RODRIGUEZ ELIZALDE
 DIRECTOR ADMINISTRATIVO

Instituto de Planeación y Desarrollo Municipal de San Nicolás de los Garza, Nuevo León		
Estado de Flujos de Efectivo		
Del 1 de enero al 30 de Junio de 2022 y 2021		
(Cifras en Pesos)		
Concepto	2022	2021
Flujos de Efectivo de las Actividades de Operación		
Origen	4,056,800	3,778,400
Impuestos	0	0
Cuotas y Aportaciones de Seguridad Social	0	0
Contribuciones de mejoras	0	0
Derechos	0	0
Productos	0	0
Aprovechamientos	0	0
Ingresos por Venta de Bienes y Prestación de Servicios	0	0
Participaciones, Aportaciones, Convenios, Incentivos Derivados de la Colaboración Fiscal y Fondos Distintos de	0	0
Transferencias, Asignaciones, Subsidios y Subvenciones, y Pensiones y Jubilaciones	4,056,800	3,778,400
Otros Orígenes de Operación	0	0
Aplicación	3,282,293	3,396,409
Servicios Personales	2,375,754	2,533,498
Materiales y Suministros	77,917	142,219
Servicios Generales	736,973	619,816
Transferencias Internas y Asignaciones al Sector Público	0	0
Transferencias al resto del Sector Público	0	0
Subsidios y Subvenciones	0	0
Ayudas Sociales	0	230
Pensiones y Jubilaciones	0	0
Transferencias a Fideicomisos, Mandatos y Contratos Análogos	0	0
Transferencias a la Seguridad Social	0	0
Donativos	0	0
Transferencias al Exterior	0	0
Participaciones	0	0
Aportaciones	0	0
Convenios	0	0
Otras Aplicaciones de Operación	91,648	100,646
Flujos Netos de Efectivo por Actividades de Operación	774,507	381,991
Flujos de Efectivo de las Actividades de Inversión		
Origen	196,029	256,799
Bienes Inmuebles, Infraestructura y Construcciones en Proceso	0	0
Bienes Muebles	0	0
Otros Orígenes de Inversión	196,029	256,799
Aplicación	70,759	27,797
Bienes Inmuebles, Infraestructura y Construcciones en Proceso	0	0
Bienes Muebles	70,759	27,797
Otras Aplicaciones de Inversión	0	0
Flujos Netos de Efectivo por Actividades de Inversión	125,270	229,002
Flujo de Efectivo de las Actividades de Financiamiento		
Origen	24,332	271,972
Endeudamiento Neto	0	0
Interno	0	0
Externo	0	0
Otros Orígenes de Financiamiento	24,332	271,972
Aplicación	930,420	3,372
Servicios de la Deuda	0	0
Interno	0	0
Externo	0	0
Otras Aplicaciones de Financiamiento	930,420	3,372
Flujos netos de Efectivo por Actividades de Financiamiento	-906,087	268,600
Incremento/Disminución Neta en el Efectivo y Equivalentes al Efectivo	-6,310	879,593
Efectivo y Equivalentes al Efectivo al Inicio del Ejercicio	1,547,664	668,071
Efectivo y Equivalentes al Efectivo al final del Ejercicio	1,541,354	1,547,664

Bajo protesta de decir verdad declaramos que los Estados Financieros y sus notas, son razonablemente correctos y son responsabilidad del emisor.



 LIC. RICARDO ALAN CAMPOS VILLARREAL
 DIRECTOR GENERAL


 ING. ISABEL RODRÍGUEZ ELIZALDE
 DIRECTOR ADMINISTRATIVO

Instituto de Planeación y Desarrollo Municipal de San Nicolás de los Garza, Nuevo León
Estado Analítico de la Deuda y Otros Pasivos
Del 1 de enero al 30 de junio de 2022
(Cifra en Pesos)

Denominación de las Deudas	Moneda de Contratación	Institución o País Acreedor	Saldo Inicial del Periodo	Saldo Final del Periodo
DEUDA PÚBLICA				
Corto Plazo				
Deuda Interna			0	0
Instituciones de Crédito			0	0
Títulos y Valores			0	0
Arrendamientos Financieros			0	0
Deuda Externa			0	0
Organismos Financieros Internacionales			0	0
Deuda Bilateral			0	0
Títulos y Valores			0	0
Arrendamientos Financieros			0	0
Subtotal de Deuda Pública a Corto Plazo			0	0
Largo Plazo				
Deuda Interna			0	0
Instituciones de Crédito			0	0
Títulos y Valores			0	0
Arrendamientos Financieros			0	0
Deuda Externa			0	0
Organismos Financieros Internacionales			0	0
Deuda Bilateral			0	0
Títulos y Valores			0	0
Arrendamientos Financieros			0	0
Subtotal de Deuda Pública a Largo Plazo			0	0
Total de Otros Pasivos			104,935	61,287
Total de Deuda Pública y Otros Pasivos	MONEDA NACIONAL	VARIOS	104,935	61,287


Bajo protesta de decir verdad declaramos que los Estados Financieros y sus notas, son razonablemente correctos y son responsabilidad del emisor.


LIC. EDUARDO ALAN CAMPOS VILLARREAL
 DIRECTOR GENERAL


ING. ISMAEL RODRIGUEZ ELIZALDE
 DIRECTOR ADMINISTRATIVO

Instituto de Planeación y Desarrollo Municipal de San Nicolás de los Garza, Nuevo León Estado Analítico del Activo Del 1 de enero al 30 de junio de 2022 y 2021 (Cifras en Pesos)					
Concepto	Saldo Inicial	Cargos del Periodo	Abonos del Periodo	Saldo Final	Variación del Periodo
ACTIVO					
Activo Circulante					
Efectivo y Equivalentes	2,796,789	15,930,756	16,086,668	2,640,877	-155,912
Derechos a Recibir Efectivo o Equivalentes	1,571,997	15,859,997	15,890,639	1,541,354	-30,642
Derechos a Recibir Bienes o Servicios	1,547,664	8,020,914	8,027,224	1,541,354	-6,310
Inventarios	24,332	7,839,083	7,863,415	0	-24,332
Almacenes	0	0	0	0	0
Estimación por Pérdida o Deterioro de Activos Circulantes	0	0	0	0	0
Otros Activos Circulantes	0	0	0	0	0
Activo No Circulante					
Inversiones Financieras a Largo Plazo	1,224,793	70,759	196,029	1,099,523	-125,270
Derechos a Recibir Efectivo o Equivalentes a Largo Plazo	0	0	0	0	0
Bienes Inmuebles, Infraestructura y Construcciones en Proceso	0	0	0	0	0
Bienes Muebles	1,838,692	70,759	0	1,909,451	70,759
Activos Intangibles	52,500	0	0	52,500	0
Depreciación, Deterioro y Amortización Acumulada de Bienes	-666,399	0	196,029	-862,428	-196,029
Activos Diferidos	0	0	0	0	0
Estimación por Pérdida o Deterioro de Activos no Circulantes	0	0	0	0	0
Otros Activos no Circulantes	0	0	0	0	0

Bajo protesta de decir verdad declaramos que los Estados Financieros y sus notas, son razonablemente correctos y son responsabilidad del emisor.


 LIC. EDUARDO ALAN CAMPOS VILLARREAL
 DIRECTOR GENERAL


 ING. I SMARCEL RODRIGUEZ ELIZALDE
 DIRECTOR ADMINISTRATIVO

**INSTITUTO DE PLANEACIÓN Y DESARROLLO MUNICIPAL DE SAN NICOLÁS
DE LOS GARZA, NUEVO LEÓN**

**NOTAS DE LOS ESTADOS FINANCIEROS AL 30 DE JUNIO DEL 2022 y 2021
(CIFRAS EN PESOS)**

Para dar cumplimiento a lo dispuesto en los artículos 46 y 49 de la Ley General de Contabilidad Gubernamental, se presentan las notas que acompañan a los estados financieros, las cuales proporcionan información adicional y suficiente que amplía y da significado a los datos contenidos en los reportes, considerando los postulados de revelación suficiente e importancia relativa a fin que la información sea de mayor utilidad y se facilite la interpretación de la misma.

a) NOTAS DE DESGLOSE

I) NOTAS AL ESTADO DE SITUACIÓN FINANCIERA

Activo

Efectivo y Equivalentes

1. Al 30 de junio del 2022 y 2021, este rubro se integra como sigue:

	2022	2021
	<u> </u>	<u> </u>
Efectivo	\$ 6,517	\$ 13,225
Bancos/Tesorería	<u>1,534,837</u>	<u>1,534,439</u>
	<u>\$ 1,541,354</u>	<u>\$ 1,547,664</u>

Derechos a recibir Efectivo y Equivalentes y Bienes o Servicios a Recibir

2. Al 30 de junio del 2022 y 2021, este rubro se integra como sigue:

	2022	2021
	<u> </u>	<u> </u>
Cuentas por cobrar a corto plazo	\$ 0	\$ 27,915
Deudores diversos por cobrar a corto plazo	<u>0</u>	<u>-3,583</u>
	<u>\$ 0</u>	<u>\$ 24,332</u>

Bienes Disponibles para su Transformación o Consumo (inventarios)

3. El Instituto no presenta saldos en el rubro correspondiente.

Inversiones Financieras

4. El Instituto no presenta saldos en el rubro correspondiente.

Bienes Muebles, Inmuebles e Intangibles

Al 30 de junio del 2022 y 2021, este rubro se integra como sigue:

5. Bienes Inmuebles, Infraestructura y Construcciones en Proceso, el Instituto no presenta saldos en los rubros correspondientes.

Bienes Muebles

	2022	2021
Mobiliario y Equipo de Administración	\$ 1,809,462	\$ 1,787,860
Mobiliario y Equipo Educacional y Recreativo	18,511	11,113
Maquinaria, Otros Equipos y Herramientas	<u>81,478</u>	<u>39,719</u>
	<u>\$ 1,909,451</u>	<u>\$ 1,838,692</u>

6. Activos Intangibles, el Instituto presenta saldos en el rubro correspondiente.

	2022	2021
Software	\$ 52,500	\$ 52,500
	<u>\$ 52,500</u>	<u>\$ 52,500</u>

La depreciación y amortización acumuladas del activo no circulante queda como a continuación se describe:

Depreciación, deterioro y amortización acumulada de bienes: -\$862,428.

Estimaciones y Deterioros

7. El Instituto no presenta saldos en el rubro correspondiente.

Otros Activos

8. El Instituto no presenta saldos en el rubro correspondiente.

Pasivo

Cuentas por Pagar a Corto Plazo

9. Al 30 de junio de 2022 y 2021 este rubro se integra como sigue:

	2022	2021
Proveedores por Pagar a Corto Plazo	\$ 17,463	\$ 16,008
Retenciones y Contribuciones por Pagar a Corto Plazo	43,824	61,012
Otras Cuentas por Pagar a Corto Plazo	0	27,915
	<u>\$ 61,287</u>	<u>\$ 104,935</u>

Porción a Corto Plazo de la Deuda Pública a Largo Plazo y Deuda Pública a Largo Plazo

10. El Instituto no presenta saldos en los rubros correspondientes.

Fondos de Bienes de Terceros en Administración y/o en Garantía a corto y largo plazo

11. El Instituto no presenta saldos en los rubros correspondientes.



Pasivos diferidos a corto y largo plazo

12. El Instituto no presenta saldos en los rubros correspondientes.

II) Notas al Estado de Actividades

13. El Instituto presenta saldo en el rubro Ingresos por Venta de Bienes y Prestación de Servicios correspondiente a los ingresos de Gestión del 1° de enero al 30 de junio de 2022 y 2021.

	2022	2021
Ingresos por Venta de Bienes y Prestación de Servicios	\$ 0	\$ 0
	<u>\$ 0</u>	<u>\$ 0</u>

14. Participaciones, Aportaciones, Convenios, Incentivos Derivados de la Colaboración Fiscal, Fondos Distintos de Aportaciones, Transferencias, Asignaciones y Subvenciones, y Pensiones y Jubilaciones del 1° de enero al 30 de junio de 2022 y 2021, se integra como sigue:

	2022	2021
Participaciones, Aportaciones, Convenios, Incentivos Derivados de la Colaboración Fiscal y Fondos Distintos de Aportaciones		
Participaciones	\$ 0	\$ 0
Aportaciones	0	0
Convenios	0	0
	<u>\$ 0</u>	<u>\$ 0</u>
Transferencias, Asignaciones, Subsidios y Subvenciones, y Pensiones y Jubilaciones		
Transferencias y Asignaciones	\$ 4,056,800	\$ 3,778,400
	<u>\$ 4,056,800</u>	<u>\$ 3,778,400</u>
Total de Participaciones, Aportaciones, Convenios, Incentivos Derivados de la Colaboración Fiscal, Fondos Distintos de Aportaciones, Transferencias, Asignaciones y Subvenciones, y Pensiones y Jubilaciones	<u>\$ 4,056,800</u>	<u>\$ 3,778,400</u>



15. Otros Ingresos y Beneficios del 1º de enero al 30 de junio de 2022 y 2021, se integra como sigue:

	<u>2022</u>	<u>2021</u>
Otros Ingresos y Beneficios		
Otros Ingresos y Beneficios Varios	\$ <u>0</u>	\$ <u>0</u>
Total de Ingresos y Otros Beneficios	\$ <u>4,056,800</u>	\$ <u>3,778,400</u>

Gastos y Otras Pérdidas:

16. Los gastos del 1º de enero al 30 de junio de 2022 y 2021 se integra como sigue:

	<u>2022</u>	<u>2021</u>
Servicios Personales		
Remuneraciones al Personal de Carácter Permanentes	\$ 2,170,837	\$ 2,256,434
Remuneraciones al Personal de Carácter Transitorio	0	0
Remuneraciones Adicionales y Especiales	118,558	142,064
Otras Prestaciones Sociales y Económicas	<u>86,359</u>	<u>135,000</u>
	\$ <u>2,375,754</u>	\$ <u>2,533,498</u>
Materiales y Suministros		
Materiales de Administración, Emisión de Documentos Artículos Oficiales	\$ 16,703	\$ 123,178
Alimentos y Utensilios	51,014	947
Materiales y Artículos de Construcción y Reparación	0	0
Combustibles, Lubricantes y Aditivos	10,200	5,000
Herramientas, Refacciones y Accesorios Menores	<u>0</u>	<u>13,094</u>
	\$ <u>77,917</u>	\$ <u>142,219</u>
Servicios Generales		
Servicios Básicos	\$ 18,986	\$ 42,217
Servicios de Arrendamiento	0	12,600
Servicios Profesionales, Científicos y Técnicos y Otros Servicios	232,240	212,000
Servicios Financieros, Bancarios y Comerciales	595	1,822
Servicios de Instalación, Reparación y Mantenimiento y Conservación	64,612	82,231
Servicios de Comunicación Social y Publicidad	69,832	76,560
Servicios de Traslado y Viáticos	0	0
Servicios Oficiales	213,959	116,220
Otros Servicios Generales	<u>136,749</u>	<u>76,166</u>
	\$ <u>736,973</u>	\$ <u>619,816</u>
Total Gastos de Funcionamiento	\$ <u>3,190,644</u>	\$ <u>3,295,533</u>

A

FE

**Transferencias, Asignaciones,
Subsidios y Otras Ayudas**

\$ 0 \$ 230

**Intereses, Comisiones y Otros
Gastos de la Deuda Pública**

\$ 0 \$ 0

Otros Gastos y Pérdidas Extraordinarias

Estimaciones, Depreciaciones, Deterioros, Obsolescencia
y Amortizaciones

\$ 91,648 \$ 100,646
\$ 91,648 \$ 100,646

Total de Gastos y Otras Pérdidas

\$ 3,282,293 \$ 3,396,409

III) Notas al Estado de Variación en la Hacienda Pública

17. Del 01 de enero al 30 de junio del 2022 y 2021 no hubo modificaciones al patrimonio contribuido por tipo, naturaleza y monto.

18. El saldo al 30 de junio del 2022 y 2021 de la Hacienda Pública/Patrimonio Generado de Ejercicios Anteriores se reporta en \$1,941,830 así mismo Hacienda Pública/Patrimonio Generado del Ejercicio \$637,761, generando un total de Hacienda Pública / Patrimonio Neto Final de 2022 \$2,579,590.

IV) NOTAS AL ESTADO DE FLUJOS DE EFECTIVO

Efectivo y equivalentes

19. El análisis de los saldos inicial y final que figuran en la última parte del Estado de Flujo de Efectivo en la cuenta de efectivo y equivalentes es como sigue:

Concepto	2022	2021
Efectivo	\$6,517	\$13,225
Bancos/Tesorería	\$1,534,837	\$1,534,439
Bancos/Dependencias y Otros	\$0.00	\$0.00
Inversiones Temporales (Hasta 3 meses)	\$0.00	\$0.00
Fondos con Afectación Específica	\$0.00	\$0.00
Depósitos de Fondos de Terceros en Garantía y/o Administración	\$0.00	\$0.00
Otros Efectivos y Equivalentes	\$0.00	\$0.00
Total de Efectivo y Equivalentes	\$1,541,354	\$1,547,664

b) NOTAS DE MEMORIA (CUENTAS DE ORDEN)

Las cuentas de orden se utilizan para registrar movimientos de valores que no afecten o modifiquen el balance del ente contable, sin embargo, su incorporación en libros es necesaria con fines de recordatorio contable, de control y en general sobre los aspectos administrativos, o bien, para consignar sus derechos o responsabilidades contingentes que puedan, o no, presentarse en el futuro.

Cuentas de Orden Contables

20. Contables:

A la fecha no ha sido necesaria la creación de cuentas de Orden Contables.

Cuentas de Orden Presupuestarias:

21. Presupuestarias:

Ley de Ingresos

Ley de Ingresos Estimada	\$8,670,400
Ley de Ingresos por Ejecutar	4,613,600
Modificaciones a la Ley de Ingresos Estimada	\$0.00
Ley de Ingresos Devengada	\$0.00
Ley de Ingresos Recaudada	\$ 4,056,800

Presupuesto de Egresos

Presupuesto de Egresos Aprobado	\$8,670,405
Presupuesto de Egresos por Ejercer	\$ 5,479,761
Modificaciones al Presupuesto de Egresos Aprobado	\$0.00
Presupuesto de Egresos Comprometido	\$0.00
Presupuesto de Egresos Devengado	\$0.00
Presupuesto de Egresos Ejercido	\$0.00
Presupuesto de Egresos Pagado	\$ 3,190,644

El día 22 de diciembre del 2021 se publicó en el Periódico Oficial del Gobierno Constitucional del Estado Libre y Soberano de Nuevo León el Presupuesto de Egresos y la Iniciativa de la Ley de Ingresos del ejercicio fiscal 2022 del Instituto de Planeación y Desarrollo Municipal de San Nicolás de los Garza, el cual ascienden a \$8,670,400 respectivamente.

c) NOTAS DE GESTIÓN ADMINISTRATIVA

22. Introducción

Los Estados Financieros del Instituto de Planeación y Desarrollo Municipal de San Nicolás de los Garza, Nuevo León, proveen de información financiera a los principales usuarios de la misma, al Congreso y a los ciudadanos.

El objetivo del presente documento es la revelación del contexto y de los aspectos económicos-financieros más relevantes que influyen en las decisiones del período, y que son considerados en la elaboración de los estados financieros para la mayor comprensión de los mismos y sus particularidades.

De esta manera, se informa y explica la respuesta del Instituto a las condiciones relacionadas con la información financiera de cada período de gestión; además, de exponer aquellas políticas que podrían afectar la toma de decisiones en períodos posteriores.

23. Panorama Económico y Financiero

El Instituto de Planeación y Desarrollo Municipal de San Nicolás de los Garza, Nuevo León, opera mediante la recepción y generación de recursos que provienen tanto de ingresos propios y transferencias del Municipio de San Nicolás de los Garza, Nuevo León. Estos últimos ingresos son ministrados de acuerdo al presupuesto de egresos del Municipio del ejercicio fiscal correspondiente, mismos que son orientados al cumplimiento de los objetivos con base al decreto de creación del Instituto.

24. Autorización e Historia

El Instituto fue creado mediante el decreto número 29 del H. Congreso del Estado publicado en el Periódico Oficial Gobierno Constitucional del Estado Libre y Soberano de Nuevo León, el día 27 de diciembre del 2006 como un organismo público descentralizado de la administración pública municipal del Ayuntamiento de San Nicolás de los Garza, Nuevo León.

25. Organización y Objeto Social

a) Objeto social.

El Instituto tiene como objetivo general colaborar directamente con el Ayuntamiento, los Gobiernos Estatal y Federal y sus dependencias involucradas en materia de planeación y desarrollo municipal; para lograr sus objetivos y sus metas a través de la ciudadanía de los consejos consultivos donde estén representados los ciudadanos, las



organizaciones, las cámaras, las empresas, y otros que se consideren estratégicos para el desarrollo integral del Municipio y lograr plasmar una visión a largo plazo para San Nicolás.

b) Principal actividad.

- I. Auxiliar al Ayuntamiento en el cumplimiento de las funciones que le confiere la Ley de Gobierno Municipal del Estado de Nuevo León en materia de planeación, emitiendo opiniones y recomendaciones al propio Ayuntamiento para su aprobación, en su caso;
- II. Asesorar al Ayuntamiento en materia de Planeación Integral con visión de mediano y largo plazo;
- III. Promover la planeación participativa, coordinando con los Consejos Consultivos la consulta a la ciudadanía, dependencias y entidades paramunicipales, con la finalidad de elaborar, actualizar o modificar el Plan Municipal de Desarrollo, así como las políticas públicas Municipales derivadas del mismo;
- IV. Asesorar técnicamente al Ayuntamiento y dependencias del gobierno municipal en la instrumentación y aplicación de las normas y políticas públicas que se deriven del Plan Municipal de Desarrollo;
- V. Diseñar la metodología para la elaboración de los planes, programas y demás instrumentos del Plan Municipal de Desarrollo, así como de los proyectos de investigación y sistemas de información, que den sustento a los mismos; y,
- VI. Difundir el Sistema Municipal de Planeación, los proyectos de investigación y los sistemas de información.

c) Ejercicio fiscal.

La información que se incluye en esta notas corresponde al periodo comprendido **del 01 de enero al 30 de junio de 2022.**

c) Régimen jurídico.

El Instituto se registrará por la Ley de Gobierno Municipal del Estado de Nuevo León, el Reglamento Orgánico del Gobierno Municipal, el presente ordenamiento y las demás leyes, reglamentos municipales y disposiciones que le sean aplicables.

d) Consideraciones fiscales del ente:

El Instituto no es sujeto al pago del Impuesto Sobre la Renta (ISR), por lo tanto no se determina impuesto causado y/o diferido por ISR, sin embargo está obligado a retener y enterar los impuestos por pago de sueldos y salarios, honorarios profesionales y arrendamientos.

e) Estructura organizacional básica.

El Instituto contará con los siguientes órganos:

- I. El Consejo Directivo.
- II. La Dirección General.
- III. El Comisario.
- IV. Los Consejos Consultivos.

g) Fideicomisos, mandatos y análogos de los cuales es fideicomitente o fideicomisario.

El Instituto no presenta saldos de fideicomisos, mandatos y análogos.

26. Bases de Preparación de los Estados Financieros

Los estados financieros adjuntos del Instituto se prepararon de conformidad con las siguientes disposiciones normativas que le son aplicables:

- a) Las disposiciones vigentes de la Ley General de Contabilidad Gubernamental (LGCG).
- b) Las Normas Internacionales de Contabilidad para el Sector Público (NICSP) emitidas por la Junta de Normas Internacionales de Contabilidad del Sector Público (International Public Sector Accounting Standards Board, International Federation Accounting Committee);
- c) Las Normas de Información Financiera del Consejo Mexicano para la Investigación y Desarrollo de Normas de Información Financiera (CINIF).

El 31 de diciembre de 2008 fue publicada en el Diario Oficial de la Federación la Ley General de Contabilidad Gubernamental, que tiene como objeto establecer los criterios generales que regirán la Contabilidad Gubernamental y la emisión de información financiera de los entes públicos, con el fin de lograr su adecuada armonización, para facilitar a los entes públicos el registro y la fiscalización de los activos, pasivos, ingresos y gastos y, en general, contribuir a medir la eficacia, economía y eficiencia del gasto e ingreso públicos.

La LGCG es de observancia obligatoria para los poderes Ejecutivos, Legislativo y Judicial de la Federación, entidades federativas; los ayuntamientos de los municipios; los órganos político administrativos de las demarcaciones territoriales del Distrito Federal; las entidades de la administración pública paraestatal, ya sean federales, estatales o municipales y los órganos autónomos federales y estatales.

Se deberá generar y presentar periódicamente, conforme con lo establecido en la Ley General de Contabilidad Gubernamental y las resoluciones del CONAC, los siguientes estados e información financiera:

ANEXOS:

- Estado de Situación Financiera.
- Estado de Actividades.
- Estado de Variaciones en la Hacienda Pública / Patrimonio.
- Estado de Flujo de Efectivo.
- Estado de Cambios en la Situación Financiera.
- Estado Analítico de Activo.
- Estado Analítico de la Deuda y Otros Pasivos.
- Informe sobre Pasivos Contingentes.
- Notas a los Estados Financieros.
- Estado Analítico de Ingresos.
- Estado Analítico del Ejercicio del Presupuesto de Egresos por Clasificación por Objeto del Gasto (Capítulo y Concepto).
- Estado Analítico del Ejercicio del Presupuesto de Egresos por Clasificación Económica (Tipo de Gasto).
- Estado Analítico del Ejercicio del Presupuesto de Egresos por Clasificación Administrativa.
- Estado Analítico del Ejercicio del Presupuesto de Egresos por Clasificación Funcional (Finalidad y Función).
- Gasto por Categoría Programática.

27. Políticas Contabilidad Significativas

Las políticas contables más representativas utilizadas por el Instituto, para la preparación de sus estados financieros, se resumen a continuación:

- a) Efectivo y equivalentes de efectivo.** Consisten principalmente en depósitos bancarios en cuentas de cheques e inversiones en valores a corto plazo, de gran liquidez, fácilmente convertibles en efectivo y sujetos a riesgos poco significativos de cambios en valor. El efectivo se presenta a valor nominal.
- b) Bienes inmuebles, infraestructura y bienes muebles.** Los bienes inmuebles, infraestructura y bienes muebles se expresan a su costo histórico. La depreciación se calcula por el método de la línea recta aplicando valores de los activos, las tasas de depreciación se indican en la **Nota 29**, sin embargo al **30 de junio de 2022**, se efectuaron las depreciaciones solo de los bienes muebles que se obtuvieron como resultado de la conciliación físico-contable.

- c) **Impuestos.** El Instituto no es sujeto al pago del Impuesto Sobre la Renta (ISR), por lo tanto no se determina impuesto causado y/o diferido por ISR, como es requerido por la NIF D-4 "Impuestos a utilidad".

La Ley del Impuesto Sobre la Renta establece que este Entes sólo tendrán la obligación de retener y enterar el impuesto cuando hagan pagos a terceros, así como de exigir documentación que reúna requisitos fiscales, en los términos de esa Ley.

- d) **Beneficios a los empleados.** Los beneficios como sueldos, tiempo extra, vacaciones, días festivos y permisos de ausencia con goce de sueldo entre otros, se reconocen en los resultados conforme se devengan y sus pasivos se expresan a valor nominal.

Al 30 de junio del 2022 no se tiene creada ninguna provisión por este concepto, por lo que dicha obligación laboral se cargará a gastos cuando se tenga la obligación de pagarla y se encuentra contemplada en el presupuesto de egresos.

- e) **Ahorro neto del ejercicio.** El ahorro neto del ejercicio representa el resultado de la actuación total del Instituto durante el período que se presenta.
- f) **Uso de estimaciones.** La preparación de los estados Financieros de conformidad con las disposiciones emitidas por el Consejo Nacional de Armonización Contable (CONAC), requiere del uso de estimaciones en la valuación de algunos de sus renglones, los resultados que finalmente se obtengan pueden diferir de dichas estimaciones.
- g) **Diferencias cambiarias.** El Instituto no cuenta con Activos ni Pasivos en moneda extranjera.
- h) **Cambios en políticas contables y corrección de errores.** El principal cambio en la política contable, es el reconocimiento de los gastos de acuerdo a los momentos contables descritos en la normatividad correspondiente, el cual tiene un efecto significativo en el **presupuesto de egresos de 2022**, ya que antes se consideraban los gastos en base a flujo de efectivo.

28. Posición en Moneda Extranjera y Protección por Riesgo Cambiario

El Instituto no tiene activos o pasivos en moneda extranjera.

29. Reporte Analítico del Activo

De conformidad con las Principales Reglas de Registro y Valoración del Patrimonio (Elementos Generales) publicadas en el Diario Oficial de la Federación (DOF) el 08 de Agosto de 2013 y con las Reglas Específicas del Registro y Valoración del Patrimonio

publicadas en el DOF el 27 de diciembre de 2017, la estimación de la vida útil de un bien será una cuestión de criterio basada en la experiencia que el ente público tenga con activos similares o de la aplicación.

En base a lo anterior, los parámetros de vida útil o porcentajes de depreciación, deterioro o amortización utilizados en los diferentes tipos de activos son los siguientes:

CONCEPTO	Años de vida útil	% de depreciación anual
Muebles de Oficina y Estantería	10	10
Muebles, Excepto de Oficina y Estantería	10	10
Equipo de Cómputo y de Tecnologías de la Información	3	33.3
Equipos y Aparatos Audiovisuales	3	33.3
Otro Mobiliario y Equipo Educativo y Recreativo	5	20
Cámaras Fotográficas y de Video	3	33.3
Automóviles y Equipo Terrestre	5	20
Sistemas de Aire Acondicionado, Calefacción y de Refrigeración Industrial y Comercial	10	10
Equipo de Comunicación y Telecomunicación	10	10
Equipo de Generación Eléctrica, Aparatos y Accesorios Eléctricos	10	10
Herramientas y Máquinas-Herramienta	10	10
Equipo Médico y de Laboratorio	5	20
Otros Equipos	10	10

Al 30 de junio de 2022, se efectuaron las depreciaciones solo de los bienes que se obtuvieron como resultado de la conciliación físico-contable por un importe de -\$862,428.

30. Fideicomisos, Mandatos y Análogos

El Instituto no presenta saldos de fideicomisos, mandatos y análogos.

31. Reporte de la Recaudación

En las Notas de Desglose, se localiza un apartado de los ingresos recaudados.

32. Información sobre la Deuda y el Reporte Analítico de la Deuda

En las Notas de Desglose, se localiza un apartado del saldo de la cuenta de la deuda pública a largo plazo.

33. Calificaciones otorgadas

El Instituto durante el periodo que se informa, no fue sujeto a una calificación crediticia.

34. Proceso de Mejora

Como ente público obligado el Instituto fortalece el cumplimiento de la normatividad vigente mediante el seguimiento de la misma y así mismo brindar la capacitación de los servidores públicos.

La administración del Instituto ha establecido mecanismos que le permiten asegurarse, en forma razonable, del cumplimiento de las disposiciones normativas vigentes.

35. Eventos Posteriores al Cierre

No existen eventos posteriores al cierre del periodo que se informa, que afecten económicamente y que no se conocían a la fecha de cierre.


36. Partes Relacionadas

No existen partes relacionadas que pudieran ejercer influencia significativa sobre la toma de decisiones financieras y operativas.

37. Responsabilidad sobre la presentación razonable de la información contable

La Información Contable está firmada en cada página de la misma e incluye al final la siguiente leyenda: "Bajo protesta de decir verdad declaramos que los Estados Financieros y sus notas, son razonablemente correctos y son responsabilidad del emisor".

Estas notas son parte integrante a los Estados Financieros del Instituto de Planeación y Desarrollo Municipal de San Nicolás De Los Garza, Nuevo León por el periodo del 01 de enero al 30 de junio del 2022 y 2021.



LIC. EDUARDO ALAN CAMPOS VILLARREAL
DIRECTOR GENERAL



ING. ISMAEL RODRÍGUEZ ELIZALDE
DIRECTOR ADMINISTRATIVO

TERCER TRIMESTRE 2022

Av. Sendero Divisorio s/n Esq. Calle del Mirador
Col. El Mirador, San Nicolás de los Garza N.L.
www.inpladem.gob.mx
admon@inpladema.gob.mx
T: **81-8307-8586** al 90



**Instituto de Planeación y Desarrollo Municipal de San Nicolás de los Garza,
Nuevo León**

Estados financieros y Opinión del auditor independiente

Al 30 de septiembre del 2022 y 2021

Instituto de Planeación y Desarrollo Municipal de San Nicolás de los Garza, Nuevo León

Índice

	Páginas
Opinión del auditor independiente	1
Estados de situación financiera	4
Estados de actividades	5
Estados de variación en la hacienda pública	6
Estados de cambios en la situación financiera	7
Estado de flujos de efectivo	8
Estado analítico de la deuda y otros pasivos	9
Estado analítico del activo	10
Notas a los estados financieros	11

Opinión del Auditor Independiente

Al Instituto de Planeación y Desarrollo Municipal de San Nicolás de los Garza, Nuevo León

Opinión

Hemos auditado los estados financieros del Instituto de Planeación y Desarrollo Municipal de San Nicolás de los Garza, Nuevo León (la entidad), que comprenden los estados de situación financiera al 30 de septiembre del 2022 y 2021, y los estados de actividades, los estados de variaciones en la hacienda pública, los estados de flujos de efectivo y los estados de cambios en la situación financiera, los estados analíticos del activo y los estados analíticos de la deuda y otros pasivos correspondiente al período del 1º de enero al 30 de septiembre del 2022 y 2021, así como las notas explicativas a los estados financieros que incluyen un resumen de las políticas contables significativas.

En nuestra opinión, excepto por los efectos de las cuestiones descritas en la sección de fundamento de la opinión con salvedades de nuestro informe los estados financieros adjuntos, que se describen en el párrafo anterior, están preparados, en todos los aspectos materiales, de conformidad con las disposiciones en materia de información financiera que se indican en la **Nota 26** a los estados financieros que se acompañan y que están establecidas en la Ley General de Contabilidad Gubernamental.

Fundamento de la opinión con salvedades

El Instituto está en proceso de conciliar, regularizar e incorporar en sus registros contables los bienes inmuebles bajo su custodia, que deberán quedar reconocidos como mínimo a su valor catastral, conforme al acuerdo aprobado por el Consejo Nacional de Armonización Contable (CONAC). Así mismo se encuentra en proceso la conciliación física - contable de los bienes muebles del instituto.

Hemos llevado a cabo nuestras auditorías de conformidad con las Normas Internacionales de Auditoría. Nuestras responsabilidades, de acuerdo con estas normas, se describen con más detalle en la sección "Responsabilidades del auditor para la auditoría de los estados financieros" de nuestro informe. Somos independientes de la entidad de conformidad con el Código de Ética Profesional del Instituto Mexicano de Contadores Públicos, A. C., junto con los requerimientos de ética que son aplicables a nuestras auditorías de los estados financieros en México, y hemos cumplido con las demás responsabilidades de ética de conformidad con esos requerimientos y con el Código de Ética Profesional. Consideramos que la evidencia de auditoría que hemos obtenido proporciona una base suficiente y adecuada para nuestra opinión.

Párrafo de énfasis base de preparación contable y utilización de este informe

Llamamos la atención sobre la **Nota 26** a los estados financieros adjuntos en la que se describen las bases contables utilizadas para la preparación de los mismos. Dichos estados financieros fueron preparados para cumplir con los requerimientos normativos gubernamentales a que está sujeta la entidad y para ser integrados en el Reporte de la Cuenta de Pública; consecuentemente, éstos pueden no ser apropiados para otra finalidad. Nuestra opinión no se modifica por esta cuestión.

Responsabilidades de la administración y de los encargados del gobierno de la entidad sobre los estados financieros

La administración es responsable de la preparación de los estados financieros adjuntos de conformidad con las disposiciones en materia de información financiera establecidas en la Ley General de Contabilidad Gubernamental que se describen en la **Nota 26** a dichos estados financieros, y del control interno que la administración consideró necesario para permitir la preparación de estados financieros libres de incorrección material debida a fraude o error.

En la preparación de los estados financieros, la administración es responsable de la valoración de la capacidad de la entidad para continuar operando como una entidad en funcionamiento, revelando, en su caso, las cuestiones relativas a la entidad en funcionamiento y utilizando las bases contables aplicables a una entidad en funcionamiento, a menos que la administración tenga la intención de liquidar la entidad o cesar sus operaciones, o bien no exista una alternativa realista.

Los encargados del gobierno de la entidad son responsables de la supervisión del proceso de información financiera de la entidad.


Responsabilidades del auditor sobre la auditoría de los estados financieros

Nuestros objetivos son obtener una seguridad razonable sobre de que los estados financieros, en su conjunto, se encuentran libres de incorrección material, debido a fraude o error, y emitir un informe de auditoría que contiene nuestra opinión. Seguridad razonable es un alto nivel de seguridad, pero no es una garantía, de que una auditoría realizada de conformidad con las Normas Internacionales de Auditoría siempre detecte una incorrección material cuando existe. Las incorrecciones pueden deberse a fraude o error y son consideradas materiales si individualmente, o en su conjunto, puede preverse razonablemente que influyan en las decisiones económicas que los usuarios hacen basándose en los estados financieros.

Como parte de una auditoría de conformidad con las Normas Internacionales de Auditoría, aplicamos nuestro juicio profesional y mantenemos una actitud de escepticismo profesional durante toda la auditoría. También:

- Identificamos y evaluamos los riesgos de incorrección material en los estados financieros, debida a fraude o error, diseñamos y aplicamos los procedimientos de auditoría para responder a esos riesgos y obtener evidencia de auditoría suficiente y apropiada para obtener una base para nuestra opinión. El riesgo de no detectar una incorrección material debida a fraude es mayor que en el caso de una incorrección material, ya que el fraude puede implicar colusión, falsificación, manifestaciones intencionalmente erróneas, omisiones intencionales o la anulación del control interno.
- Obtenemos conocimiento del control interno importante para la auditoría con el fin de diseñar los procedimientos de auditoría que consideramos adecuados en las circunstancias, y no con la finalidad de expresar una opinión sobre la eficacia del control interno de la entidad.
- Evaluamos lo apropiado de las políticas contables utilizadas y la razonabilidad de las estimaciones contables, así como las revelaciones hechas por la administración de la entidad.
- Concluimos sobre lo apropiado del uso de la administración de las bases contables aplicables a una entidad en funcionamiento y, con base en la evidencia de auditoría obtenida, concluimos sobre si existe o no una incertidumbre importante relacionada con eventos o con condiciones que pueden originar dudas significativas sobre la capacidad de la entidad para continuar como entidad en funcionamiento. Si concluimos que existe una incertidumbre importante, se nos requiere que llamemos la atención en nuestro informe de auditoría sobre la correspondiente información revelada en los estados financieros o, si dicha revelación es insuficiente, que expresemos una opinión modificada. Nuestras conclusiones se basan en la evidencia de auditoría obtenida hasta la fecha de nuestro informe. Sin embargo, hechos o condiciones futuros pueden ser causa de que la entidad deje de ser una entidad en funcionamiento.

Nos comunicamos con los responsables del gobierno de la entidad en relación, entre otras cuestiones, con el alcance planeado y el momento de realización de la auditoría y los hallazgos importantes de la auditoría, así como cualquier deficiencia significativa en el control interno que identificamos durante nuestra auditoría.


C.P. Nicolás González Villarreal
Monterrey, Nuevo León
17 de octubre de 2022

Instituto de Planeación y Desarrollo Municipal de San Nicolás de los Garza, Nuevo León

Estado de Situación Financiera

Al 30 de septiembre de 2022 y 2021

(Cifra en Pesos)

CONCEPTO	2022	2021	CONCEPTO	2022	2021
ACTIVO			PASIVO		
Activo Circulante			Activo Circulante		
Efectivo y Equivalentes	1,338,462	1,913,244	Cuentas por Pagar a Corto Plazo	105,036	84,028
Derechos a Recibir Efectivo o Equivalentes	0	24,332	Documentos por Pagar a Corto Plazo	0	0
Derechos a Recibir Bienes o Servicios	0	0	Porción a Corto Plazo de la Deuda Pública a Largo Plazo	0	0
Inventarios	0	0	Títulos y Valores a Corto Plazo	0	0
Almacenes	0	0	Pasivos Diferidos a Corto Plazo	0	0
Estimación por Pérdida o Deterioro de Activos Circulantes	0	0	Fondos y Bienes de Terceros en Garantía y/o Administración a Corto Plazo	0	0
Otros Activos Circulantes	0	0	Provisiones a Corto Plazo	0	0
Total de Activos Circulantes	1,338,462	1,937,577	Otros Pasivos a Corto Plazo	0	0
Activo No Circulante			Total de Pasivos Circulantes	105,036	84,028
Inversiones Financieras a Largo Plazo	0	0	Pasivo No Circulante		
Derechos a Recibir Efectivo o Equivalentes a Largo Plazo	0	0	Cuentas por Pagar a Largo Plazo	0	0
Bienes Inmuebles, Infraestructura y Construcciones en Proceso	0	0	Documentos por Pagar a Largo Plazo	0	0
Bienes Muebles	1,933,669	1,838,692	Deuda Pública a Largo Plazo	0	0
Activos Intangibles	52,500	52,500	Pasivos Diferidos a Largo Plazo	0	0
Depreciación, Deterioro y Amortización Acumulada de Bienes	-908,180	-718,241	Fondos y Bienes de Terceros en Garantía y/o en Administración a Largo Plazo	0	0
Activos Diferidos	0	0	Provisiones a Largo Plazo	0	0
Estimación por Pérdida o Deterioro de Activos no Circulantes	0	0	Total de Pasivos No Circulantes	0	0
Otros Activos no Circulantes	0	0	Total del Pasivo	105,036	84,028
Total de Activos No Circulantes	1,077,989	1,172,950	HACIENDA PÚBLICA/PATRIMONIO		
Total del Activo	2,416,451	3,110,527	Hacienda Pública/Patrimonio Contribuido	0	0
			Aportaciones	0	0
			Donaciones de Capital	0	0
			Actualización de la Hacienda Pública / Patrimonio	0	0
			Hacienda Pública/Patrimonio Generado	2,311,416	3,026,499
			Resultados del Ejercicio (Ahorro / Desahorro)	505,427	716,859
			Resultados de Ejercicios Anteriores	1,321,285	1,695,319
			Revalúos	0	0
			Reservas	0	0
			Rectificaciones de Resultados de Ejercicios Anteriores	464,703	620,321
			Exceso o Insuficiencia en la Actualización de la Hacienda	0	0
			Resultado por Posición Monetaria	0	0
			Resultado por Tenencia de Activos no Monetarios	0	0
			Total Hacienda Pública/ Patrimonio	2,311,416	3,026,499
			Total del Pasivo y Hacienda Pública / Patrimonio	2,416,451	3,110,527

Bajo protesta de decir verdad declaramos que los Estados Financieros y sus Notas son razonablemente correctos y son responsabilidad del emisor.


ALAN CAMPOS VILLARREAL
 DIRECTOR GENERAL


ING. ISMAEL RODRIGUEZ ELIZALDE
 DIRECTOR ADMINISTRATIVO

Instituto de Planeación y Desarrollo Municipal de San Nicolás de los Garza, Nuevo León		
Estado de Actividades		
Del 1 de enero al 30 de septiembre de 2022 y 2021		
(Cifras en Pesos)		
CONCEPTO	2022	2021
INGRESOS Y OTROS BENEFICIOS		
Ingresos de la Gestión		
Impuestos	0	0
Cuotas y Aportaciones de Seguridad Social	0	0
Contribuciones de Mejoras	0	0
Derechos	0	0
Productos	0	0
Aprovechamientos	0	0
Ingresos por Venta de Bienes y Prestación de Servicios	0	0
Participaciones, Aportaciones, Convenios, Incentivos Derivados de la Colaboración Fiscal, Fondos Distintos de Participaciones, Aportaciones, Convenios, Incentivos Derivados de la Colaboración Fiscal y Fondos Distintos de Transferencias, Asignaciones, Subsidios y Subvenciones, y Pensiones y Jubilaciones	6,085,200	5,667,600
	0	0
	6,085,200	5,667,600
Otros Ingresos y Beneficios		
Ingresos Financieros	0	0
Incremento por Variación de Inventarios	0	0
Disminución del Exceso de Estimaciones por Pérdida o Deterioro u Obsolescencia	0	0
Disminución del Exceso de Provisiones	0	0
Otros Ingresos y Beneficios Varios	0	0
Total de Ingresos y Otros Beneficios	6,085,200	5,667,600
GASTOS Y OTRAS PÉRDIDAS		
Gastos de Funcionamiento	5,442,372	4,798,023
Servicios Personales	3,462,733	3,699,083
Materiales y Suministros	186,042	216,056
Servicios Generales	1,793,597	882,883
Transferencias, Asignaciones, Subsidios y Otras Ayudas		
Transferencias Internas y Asignaciones al Sector Público	0	230
Transferencias al Resto del Sector Público	0	0
Subsidios y Subvenciones	0	0
Ayudas Sociales	0	230
Pensiones y Jubilaciones	0	0
Transferencias a Fideicomisos, Mandatos y Contratos Análogos	0	0
Transferencias a la Seguridad Social	0	0
Donativos	0	0
Transferencias al Exterior	0	0
Participaciones y Aportaciones		
Participaciones	0	0
Aportaciones	0	0
Convenios	0	0
Intereses, Comisiones y Otros Gastos de la Deuda Pública		
Intereses de la Deuda Pública	0	0
Comisiones de la Deuda Pública	0	0
Gastos de la Deuda Pública	0	0
Costo por Coberturas	0	0
Apoyos Financieros	0	0
Otros Gastos y Pérdidas Extraordinarias	137,400	152,488
Estimaciones, Depreciaciones, Deterioros, Obsolescencia y Amortizaciones	137,400	152,488
Provisiones	0	0
Disminución de Inventarios	0	0
Aumento por Insuficiencia de Estimaciones por Pérdida o Deterioro y Obsolescencia	0	0
Aumento por Insuficiencia de Provisiones	0	0
Otros Gastos	0	0
Inversión Pública		
Inversión Pública no Capitalizable	0	0
Total de Gastos y Otras Pérdidas	5,579,773	4,950,741
Resultados del Ejercicio (Ahorro/Desahorro)	505,427	716,859

Bajo protesta de decir verdad declaramos que los Estados Financieros y sus Notas son razonablemente correctos y son responsabilidad del emisor


 LIC. EDUARDO ALAN CAMPOS VILLARREAL
 DIRECTOR GENERAL


 ING. VÍCTOR RODRÍGUEZ ELIZALDE
 DIRECTOR ADMINISTRATIVO

Instituto de Planeación y Desarrollo Municipal de San Nicolás de los Garza, Nuevo León
 Estado de Variación en la Hacienda Pública
 Del 1 de enero al 30 de septiembre de 2022
 (Cifras en Pesos)

Concepto	Hacienda Pública / Patrimonio Contribuido	Hacienda Pública / Patrimonio Generado de Ejercicios Anteriores	Hacienda Pública / Patrimonio Generado del Ejercicio	Exceso o Insuficiencia en la Actualización de la Hacienda Pública / Patrimonio	Total
Hacienda Pública / Patrimonio Contribuido Neto de 2021	0				0
Aportaciones	0				0
Donaciones de Capital	0				0
Actualización de la Hacienda Pública/ Patrimonio	0				0
Hacienda Pública / Patrimonio Generado Neto de 2021		2,309,641	716,859		3,026,499
Resultados del Ejercicio (Ahorro/Desahorro)		1,689,319	716,859		2,406,178
Resultados de Ejercicios Anteriores		0			1,669,319
Revalúos		0			0
Reservas		0			0
Rectificaciones de Resultados de Ejercicios Anteriores		620,321			620,321
Exceso o Insuficiencia en la Actualización de la Hacienda Pública / Patrimonio Neto de 2021				0	0
Resultado por Posición Monetaria				0	0
Resultado por Tenencia de Activos No Monetarios				0	0
Hacienda Pública/ Patrimonio Neto Final de 2021	0	2,309,641	716,859	0	3,026,499
Cambios en la Hacienda Pública / Patrimonio Contribuido de Neto de 2022	0				0
Aportaciones	0				0
Donaciones de Capital	0				0
Actualización de la Hacienda Pública/ Patrimonio	0				0
Variaciones de la Hacienda Pública / Patrimonio Generado Neto de 2022		-368,034	-347,050		-715,084
Resultados del Ejercicio (Ahorro/Desahorro)			505,427		505,427
Resultados de Ejercicios Anteriores		-388,034	-716,859		-1,084,893
Revalúos		0	0		0
Reservas			0		0
Rectificaciones de Resultados de Ejercicios Anteriores			-135,618		-135,618
Cambios en el Exceso o Insuficiencia en la Actualización de la Hacienda Pública / Patrimonio Neto de 2022				0	0
Resultado por Posición Monetaria				0	0
Resultado por Tenencia de Activos No Monetarios				0	0
Hacienda Pública / Patrimonio Neto Final de 2022	0	1,941,607	369,809	0	2,311,416


Bajo protesta de decir verdad declaramos que los Estados Financieros y sus notas, son razonablemente correctos y son responsabilidad del emisor.



 LUIS EDUARDO ALAN CAMPOS VILLARREAL
 DIRECTOR GENERAL


 MIGUEL RODRIGUEZ ENZALDE
 DIRECTOR ADMINISTRATIVO

Instituto de Planeación y Desarrollo Municipal de San Nicolás de los Garza, Nuevo León Estado de Cambios en la Situación Financiera Del 1 de enero al 30 de septiembre de 2022 (Cifras en Pesos)		
Concepto	Origen	Aplicación
ACTIVO	789,053	94,977
Activo Circulante	599,115	0
Efectivo y Equivalentes	574,782	0
Derechos a Recibir Efectivo o Equivalentes	24,332	0
Derechos a Recibir Bienes o Servicios	0	0
Inventarios	0	0
Almacenes	0	0
Estimación por Pérdida o Deterioro de Activos Circulantes	0	0
Otros Activos Circulantes	0	0
Activo No Circulante	189,939	94,977
Inversiones Financieras a Largo Plazo	0	0
Derechos a Recibir Efectivo o Equivalentes a Largo Plazo	0	0
Bienes Inmuebles, Infraestructura y Construcciones en Proceso	0	0
Bienes Muebles	0	94,977
Activos Intangibles	0	0
Depreciación, Deterioro y Amortización Acumulada de Bienes	189,939	0
Activos Diferidos	0	0
Estimación por Pérdida o Deterioro de Activos no Circulantes	0	0
Otros Activos no Circulantes	0	0
PASIVO	21,008	0
Pasivo Circulante	21,008	0
Cuentas por Pagar a Corto Plazo	21,008	0
Documentos por Pagar a Corto Plazo	0	0
Porción a Corto Plazo de la Deuda Pública a Largo Plazo	0	0
Títulos y Valores a Corto Plazo	0	0
Pasivos Diferidos a Corto Plazo	0	0
Fondos y Bienes de Terceros en Garantía y/o Administración a Corto Plazo	0	0
Provisiones a Corto Plazo	0	0
Otros Pasivos a Corto Plazo	0	0
Pasivo No Circulante	0	0
Cuentas por Pagar a Largo Plazo	0	0
Documentos por Pagar a Largo Plazo	0	0
Deuda Pública a Largo Plazo	0	0
Pasivos Diferidos a Largo Plazo	0	0
Fondos y Bienes de Terceros en Garantía y/o en Administración a Largo Plazo	0	0
Provisiones a Largo Plazo	0	0
HACIENDA PÚBLICA/ PATRIMONIO	0	715,084
Hacienda Pública/Patrimonio Contribuido	0	0
Aportaciones	0	0
Donaciones de Capital	0	0
Actualización de la Hacienda Pública / Patrimonio	0	0
Hacienda Pública/Patrimonio Generado	0	715,084
Resultados del Ejercicio (Ahorro / Desahorro)	0	211,432
Resultados de Ejercicios Anteriores	0	368,034
Revalúos	0	0
Reservas	0	0
Rectificaciones de Resultados de Ejercicios Anteriores	0	135,618
Exceso o Insuficiencia en la Actualización de la Hacienda Pública/Patrimonio	0	0
Resultado por Posición Monetaria	0	0
Resultado por Tenencia de Activos no Monetarios	0	0


Bajo protesta de decir verdad declaramos que los Estados Financieros y sus notas, son razonablemente correctos y son responsabilidad del emisor.


 EGI. EDUARDO ALAN CAMPOS VILLARREAL
 DIRECTOR GENERAL


 ING. MARÍA RODRÍGUEZ ELIZALDE
 DIRECTORA ADMINISTRATIVA

Instituto de Planeación y Desarrollo Municipal de San Nicolás de los Garza, Nuevo León		
Estado de Flujos de Efectivo		
Del 1 de enero al 30 de septiembre de 2022 y 2021		
(Cifras en Pesos)		
Concepto	2022	2021
Flujos de Efectivo de las Actividades de Operación		
Origen	6,085,200	5,667,600
Impuestos	0	0
Cuotas y Aportaciones de Seguridad Social	0	0
Contribuciones de mejoras	0	0
Derechos	0	0
Productos	0	0
Aprovechamientos	0	0
Ingresos por Venta de Bienes y Prestación de Servicios	0	0
Participaciones, Aportaciones, Convenios, Incentivos Derivados de la Colaboración Fiscal y Fondos Distintos	0	0
Transferencias, Asignaciones, Subsidios y Subvenciones, y Pensiones y Jubilaciones	6,085,200	5,667,600
Otros Orígenes de Operación	0	0
Aplicación	5,579,773	4,950,741
Servicios Personales	3,462,733	3,699,083
Materiales y Suministros	186,042	216,056
Servicios Generales	1,793,597	882,883
Transferencias Internas y Asignaciones al Sector Público	0	0
Transferencias al resto del Sector Público	0	0
Subsidios y Subvenciones	0	0
Ayudas Sociales	0	230
Pensiones y Jubilaciones	0	0
Transferencias a Fideicomisos, Mandatos y Contratos Análogos	0	0
Transferencias a la Seguridad Social	0	0
Donativos	0	0
Transferencias al Exterior	0	0
Participaciones	0	0
Aportaciones	0	0
Convenios	0	0
Otras Aplicaciones de Operación	137,400	152,488
Flujos Netos de Efectivo por Actividades de Operación	505,427	716,859
Flujos de Efectivo de las Actividades de Inversión		
Origen	189,939	303,352
Bienes Inmuebles, Infraestructura y Construcciones en Proceso	0	0
Bienes Muebles	0	0
Otros Orígenes de Inversión	189,939	303,352
Aplicación	94,977	27,797
Bienes Inmuebles, Infraestructura y Construcciones en Proceso	0	0
Bienes Muebles	94,977	27,797
Otras Aplicaciones de Inversión	0	0
Flujos Netos de Efectivo por Actividades de Inversión	94,961	275,555
Flujo de Efectivo de las Actividades de Financiamiento		
Origen	45,340	87,609
Endeudamiento Neto	0	0
Interno	0	0
Externo	0	0
Otros Orígenes de Financiamiento	45,340	87,609
Aplicación	1,220,511	3,595
Servicios de la Deuda	0	0
Interno	0	0
Externo	0	0
Otras Aplicaciones de Financiamiento	1,220,511	3,595
Flujos netos de Efectivo por Actividades de Financiamiento	-1,175,171	84,014
Incremento/Disminución Neta en el Efectivo y Equivalentes al Efectivo	-574,782	1,076,428
Efectivo y Equivalentes al Efectivo al inicio del Ejercicio	1,913,244	836,816
Efectivo y Equivalentes al Efectivo al final del Ejercicio	1,338,462	1,913,244

Bajo protesta de decir verdad declaramos que los Estados Financieros y sus notas, son razonablemente correctos y son responsabilidad del emisor.



LIC. EDUARDO ALAN CAMPOS VILLARREAL
DIRECTOR GENERAL



ING. RAFAEL RODRÍGUEZ ESCALANTE
DIRECTOR ADMINISTRATIVO

Instituto de Planeación y Desarrollo Municipal de San Nicolás de los Garza, Nuevo León
Estado Analítico de la Deuda y Otros Pasivos
Del 1 de enero al 30 de septiembre de 2022
 (Cifra en Pesos)

Denominación de las Deudas	Moneda de Contratación	Institución o País Acreedor	Saldo Inicial del Periodo	Saldo Final del Periodo
DEUDA PÚBLICA				
Deuda Interna				
Corto Plazo				
Instituciones de Crédito			0	0
Títulos y Valores			0	0
Arrendamientos Financieros			0	0
Deuda Externa				
Organismos Financieros Internacionales			0	0
Deuda Bilateral			0	0
Títulos y Valores			0	0
Arrendamientos Financieros			0	0
Subtotal de Deuda Pública a Corto Plazo			0	0
Deuda Interna				
Largo Plazo				
Instituciones de Crédito			0	0
Títulos y Valores			0	0
Arrendamientos Financieros			0	0
Deuda Externa				
Organismos Financieros Internacionales			0	0
Deuda Bilateral			0	0
Títulos y Valores			0	0
Arrendamientos Financieros			0	0
Subtotal de Deuda Pública a Largo Plazo			0	0
Total de Otros Pasivos			84,028	105,036
Total de Deuda Pública y Otros Pasivos	MONEDA NACIONAL	VIARIOS	84,028	105,036

Bajo protesta de decir verdad declaramos que los Estados Financieros y sus notas, son razonablemente correctos y son responsabilidad del emisor.


 LIC. EDUARDO ALAN CAMPOS VILLARREAL
 DIRECTOR GENERAL


 ING. ISMAEL RODRÍGUEZ ELIZALDE
 DIRECTOR ADMINISTRATIVO

Instituto de Planeación y Desarrollo Municipal de San Nicolás de los Garza, Nuevo León
Estado Analítico del Activo
Del 1 de enero al 30 de septiembre de 2022 y 2021
(Cifras en Pesos)

Concepto	Saldo Inicial	Cargos del Periodo	Abonos del Periodo	Saldo Final	Variación del Periodo
ACTIVO					
Activo Circulante	3,110,527	16,220,667	16,914,743	2,416,451	-694,076
Efectivo y Equivalentes	1,937,577	16,125,690	16,724,804	1,338,462	-599,115
Derechos a Recibir Efectivo o Equivalentes	1,913,244	8,147,407	8,722,189	1,338,462	-574,782
Derechos a Recibir Bienes o Servicios	24,332	7,978,283	8,002,615	0	-24,332
Inventarios	0	0	0	0	0
Almacenes	0	0	0	0	0
Estimación por Pérdida o Deterioro de Activos Circulantes	0	0	0	0	0
Otros Activos Circulantes	0	0	0	0	0
Activo No Circulante	1,172,950	94,977	189,939	1,077,989	-94,961
Inversiones Financieras a Largo Plazo	0	0	0	0	0
Derechos a Recibir Efectivo o Equivalentes a Largo Plazo	0	0	0	0	0
Bienes Inmuebles, Infraestructura y Construcciones en Proceso	0	0	0	0	0
Bienes Muebles	1,838,692	94,977	0	1,933,669	94,977
Activos Intangibles	52,500	0	0	52,500	0
Depreciación, Deterioro y Amortización Acumulada de Bienes	-718,241	0	189,939	-908,180	-189,939
Activos Diferidos	0	0	0	0	0
Estimación por Pérdida o Deterioro de Activos no Circulantes	0	0	0	0	0
Otros Activos no Circulantes	0	0	0	0	0

Bajo protesta de decir verdad declaramos que los Estados Financieros y sus notas, son razonablemente correctos y son responsabilidad del emisor.



LIC. EDUARDO ALAN CAMPOS VILLARREAL
 DIRECTOR GENERAL



ING. ISMAEL RODRÍGUEZ ELIZALDE
 DIRECTOR ADMINISTRATIVO

**INSTITUTO DE PLANEACIÓN Y DESARROLLO MUNICIPAL DE SAN NICOLÁS DE
LOS GARZA, NUEVO LEÓN**

**NOTAS DE LOS ESTADOS FINANCIEROS AL 30 DE SEPTIEMBRE DEL 2022 y 2021
(CIFRAS EN PESOS)**

Para dar cumplimiento a lo dispuesto en los artículos 46 y 49 de la Ley General de Contabilidad Gubernamental, se presentan las notas que acompañan a los estados financieros, las cuales proporcionan información adicional y suficiente que amplía y da significado a los datos contenidos en los reportes, considerando los postulados de revelación suficiente e importancia relativa a fin que la información sea de mayor utilidad y se facilite la interpretación de la misma.

a) NOTAS DE DESGLOSE

I) NOTAS AL ESTADO DE SITUACIÓN FINANCIERA

Activo

Efectivo y Equivalentes

1. Al 30 de septiembre del 2022 y 2021, este rubro se integra como sigue:

	2022	2021
	<u> </u>	<u> </u>
Efectivo	\$ 6,160	\$ 7,761
Bancos/Tesorería	<u>1,332,302</u>	<u>1,905,483</u>
	<u>\$ 1,338,462</u>	<u>\$ 1,913,244</u>

Derechos a recibir Efectivo y Equivalentes y Bienes o Servicios a Recibir

2. Al 30 de septiembre del 2022 y 2021, este rubro se integra como sigue:

	2022	2021
	<u> </u>	<u> </u>
Cuentas por cobrar a corto plazo	\$ 0	\$ 27,915
Deudores diversos por cobrar a corto plazo	<u>0</u>	<u>-3,583</u>
	<u>\$ 0</u>	<u>\$ 24,332</u>

Bienes Disponibles para su Transformación o Consumo (inventarios)

3. El Instituto no presenta saldos en el rubro correspondiente.

Inversiones Financieras

4. El Instituto no presenta saldos en el rubro correspondiente.

Bienes Muebles, Inmuebles e Intangibles

Al 30 de septiembre del 2022 y 2021, este rubro se integra como sigue:

5. Bienes Inmuebles, Infraestructura y Construcciones en Proceso, el Instituto no presenta saldos en los rubros correspondientes.

Bienes Muebles

	2022	2021
	<u> </u>	<u> </u>
Mobiliario y Equipo de Administración	\$ 1,833,680	\$ 1,780,463
Mobiliario y Equipo Educativo y Recreativo	18,511	18,511
Maquinaria, Otros Equipos y Herramientas	<u>81,478</u>	<u>39,718</u>
	<u>\$ 1,933,669</u>	<u>\$ 1,838,692</u>

6. Activos Intangibles, el Instituto presenta saldos en el rubro correspondiente.

	2022	2021
	<u> </u>	<u> </u>
Software	\$ 52,500	\$ 52,500
	<u>\$ 52,500</u>	<u>\$ 52,500</u>

La depreciación y amortización acumuladas del activo no circulante queda como a continuación se describe:

Depreciación, deterioro y amortización acumulada de bienes: -\$908,180

Estimaciones y Deterioros

7. El Instituto no presenta saldos en el rubro correspondiente.

Otros Activos

8. El Instituto no presenta saldos en el rubro correspondiente.

Pasivo

Cuentas por Pagar a Corto Plazo

9. Al 30 de septiembre de 2022 y 2021 este rubro se integra como sigue:

	2022	2021
Proveedores por Pagar a Corto Plazo	\$ 12,470	\$ 11,072
Retenciones y Contribuciones por Pagar a Corto Plazo	49,562	45,041
Otras Cuentas por Pagar a Corto Plazo	43,004	27,915
	<u>\$ 105,036</u>	<u>\$ 84,028</u>

Porción a Corto Plazo de la Deuda Pública a Largo Plazo y Deuda Pública a Largo Plazo

10. El Instituto no presenta saldos en los rubros correspondientes.

Fondos de Bienes de Terceros en Administración y/o en Garantía a corto y largo plazo

11. El Instituto no presenta saldos en los rubros correspondientes.

Pasivos diferidos a corto y largo plazo

12. El Instituto no presenta saldos en los rubros correspondientes.

II) Notas al Estado de Actividades

13. El Instituto presenta saldo en el rubro Ingresos por Venta de Bienes y Prestación de Servicios correspondiente a los ingresos de Gestión del 1º de enero al 30 de septiembre de 2022 y 2021.

	2022	2021
Ingresos por Venta de Bienes y Prestación de Servicios	\$ 0	\$ 0
	\$ <u>0</u>	\$ <u>0</u>

14. Participaciones, Aportaciones, Convenios, Incentivos Derivados de la Colaboración Fiscal, Fondos Distintos de Aportaciones, Transferencias, Asignaciones y Subvenciones, y Pensiones y Jubilaciones del 1º de enero al 30 de septiembre de 2022 y 2021, se integra como sigue:

	2022	2021
Participaciones, Aportaciones, Convenios, Incentivos Derivados de la Colaboración Fiscal y Fondos Distintos de Aportaciones		
Participaciones	\$ 0	\$ 0
Aportaciones	0	0
Convenios	0	0
	\$ <u>0</u>	\$ <u>0</u>
Transferencias, Asignaciones, Subsidios y Subvenciones, y Pensiones y Jubilaciones		
Transferencias y Asignaciones	\$ <u>6,085,200</u>	\$ <u>5,667,600</u>
Total de Participaciones, Aportaciones, Convenios, Incentivos Derivados de la Colaboración Fiscal, Fondos Distintos de Aportaciones, Transferencias, Asignaciones y Subvenciones, y Pensiones y Jubilaciones	\$ <u>6,085,200</u>	\$ <u>5,667,600</u>

15. Otros Ingresos y Beneficios del 1° de enero al 30 de septiembre de 2022 y 2021, se integra como sigue:

	2022	2021
Otros Ingresos y Beneficios		
Otros Ingresos y Beneficios Varios	\$ <u>0</u>	\$ <u>0</u>
Total de Ingresos y Otros Beneficios	\$ <u>6,085,200</u>	\$ <u>5,667,600</u>

Gastos y Otras Pérdidas:

16. Los gastos del 1° de enero al 30 de septiembre de 2022 y 2021 se integra como sigue:

	2022	2021
Servicios Personales		
Remuneraciones al Personal de Carácter Permanentes	\$ 3,253,275	\$ 3,378,610
Remuneraciones al Personal de Carácter Transitorio	0	0
Remuneraciones Adicionales y Especiales	123,099	155,473
Otras Prestaciones Sociales y Económicas	<u>86,359</u>	<u>165,000</u>
	\$ <u>3,462,733</u>	\$ <u>3,699,083</u>
Materiales y Suministros		
Materiales de Administración, Emisión de Documentos Artículos Oficiales	\$ 52,913	\$ 197,016
Alimentos y Utensilios	117,829	947
Materiales y Artículos de Construcción y Reparación	0	0
Combustibles, Lubricantes y Aditivos	15,300	5,000
Herramientas, Refacciones y Accesorios Menores	<u>0</u>	<u>13,094</u>
	\$ <u>186,042</u>	\$ <u>216,056</u>
Servicios Generales		
Servicios Básicos	\$ 29,418	\$ 42,217
Servicios de Arrendamiento	0	12,600
Servicios Profesionales, Científicos y Técnicos y Otros Servicios	632,672	251,440
Servicios Financieros, Bancarios y Comerciales	1,000	2,622
Servicios de Instalación, Reparación Mantenimiento y Conservación	154,134	82,231
Servicios de Comunicación Social y Publicidad	137,228	153,120
Servicios de Traslado y Viáticos	0	0
Servicios Oficiales	638,094	227,521
Otros Servicios Generales	<u>201,051</u>	<u>111,132</u>
	\$ <u>1,793,597</u>	\$ <u>882,883</u>
Total Gastos de Funcionamiento	\$ <u>5,442,372</u>	\$ <u>4,798,023</u>

**Transferencias, Asignaciones,
Subsidios y Otras Ayudas**

\$ 0 \$ 230

**Intereses, Comisiones y Otros
Gastos de la Deuda Pública**

\$ 0 \$ 0

Otros Gastos y Pérdidas Extraordinarias
Estimaciones, Depreciaciones, Deterioros, Obsolescencia
y Amortizaciones

\$ 137,400 \$ 152,448
\$ 137,400 \$ 152,448

Total de Gastos y Otras Pérdidas

\$ 5,579,773 \$ 4,950,741

III) Notas al Estado de Variación en la Hacienda Pública

17. Del 01 de enero al 30 de septiembre del 2022 y 2021 no hubo modificaciones al patrimonio contribuido por tipo, naturaleza y monto.

18. El saldo al 30 de septiembre del 2022 y 2021 de la Hacienda Pública/Patrimonio Generado de Ejercicios Anteriores se reporta en \$1,941,607 así mismo Hacienda Pública/Patrimonio Generado del Ejercicio \$369,809, generando un total de Hacienda Pública / Patrimonio Neto Final de 2022 \$2,311,416.

IV) NOTAS AL ESTADO DE FLUJOS DE EFECTIVO

Efectivo y equivalentes

19. El análisis de los saldos inicial y final que figuran en la última parte del Estado de Flujo de Efectivo en la cuenta de efectivo y equivalentes es como sigue:

Concepto	2022	2021
Efectivo	\$6,160	\$7,761
Bancos/Tesorería	\$1,332,302	\$1,905,483
Bancos/Dependencias y Otros	\$0.00	\$0.00
Inversiones Temporales (Hasta 3 meses)	\$0.00	\$0.00
Fondos con Afectación Específica	\$0.00	\$0.00
Depósitos de Fondos de Terceros en Garantía y/o Administración	\$0.00	\$0.00
Otros Efectivos y Equivalentes	\$0.00	\$0.00
Total de Efectivo y Equivalentes	\$1,338,462	\$1,913,244

b) NOTAS DE MEMORIA (CUENTAS DE ORDEN)

Las cuentas de orden se utilizan para registrar movimientos de valores que no afecten o modifiquen el balance del ente contable, sin embargo, su incorporación en libros es necesaria con fines de recordatorio contable, de control y en general sobre los aspectos administrativos, o bien, para consignar sus derechos o responsabilidades contingentes que puedan, o no, presentarse en el futuro.

Cuentas de Orden Contables

20. Contables:

A la fecha no ha sido necesaria la creación de cuentas de Orden Contables.

Cuentas de Orden Presupuestarias:

21. Presupuestarias:

Ley de Ingresos

Ley de Ingresos Estimada	\$8,670,400
Ley de Ingresos por Ejecutar	\$2,585,200
Modificaciones a la Ley de Ingresos Estimada	\$0.00
Ley de Ingresos Devengada	\$0.00
Ley de Ingresos Recaudada	\$6,085,200

Presupuesto de Egresos

Presupuesto de Egresos Aprobado	\$8,670,401
Presupuesto de Egresos por Ejercer	\$3,203,810
Modificaciones al Presupuesto de Egresos Aprobado	\$0.00
Presupuesto de Egresos Comprometido	\$0.00
Presupuesto de Egresos Devengado	\$0.00
Presupuesto de Egresos Ejercido	\$0.00
Presupuesto de Egresos Pagado	\$ 5,466,591

El día 22 de diciembre del 2021 se publicó en el Periódico Oficial del Gobierno Constitucional del Estado Libre y Soberano de Nuevo León el Presupuesto de Egresos y la Iniciativa de la Ley de Ingresos del ejercicio fiscal 2022 del Instituto de Planeación y Desarrollo Municipal de San Nicolás de los Garza, el cual ascienden a \$8,670,400 respectivamente.



c) NOTAS DE GESTIÓN ADMINISTRATIVA

22. Introducción

Los Estados Financieros del Instituto de Planeación y Desarrollo Municipal de San Nicolás de los Garza, Nuevo León, proveen de información financiera a los principales usuarios de la misma, al Congreso y a los ciudadanos.

El objetivo del presente documento es la revelación del contexto y de los aspectos económicos-financieros más relevantes que influyen en las decisiones del período, y que son considerados en la elaboración de los estados financieros para la mayor comprensión de los mismos y sus particularidades.

De esta manera, se informa y explica la respuesta del Instituto a las condiciones relacionadas con la información financiera de cada período de gestión; además, de exponer aquellas políticas que podrían afectar la toma de decisiones en períodos posteriores.

23. Panorama Económico y Financiero

El Instituto de Planeación y Desarrollo Municipal de San Nicolás de los Garza, Nuevo León, opera mediante la recepción y generación de recursos que provienen tanto de ingresos propios y transferencias del Municipio de San Nicolás de los Garza, Nuevo León. Estos últimos ingresos son ministrados de acuerdo al presupuesto de egresos del Municipio del ejercicio fiscal correspondiente, mismos que son orientados al cumplimiento de los objetivos con base al decreto de creación del Instituto.

24. Autorización e Historia

El Instituto fue creado mediante el decreto número 29 del H. Congreso del Estado publicado en el Periódico Oficial Gobierno Constitucional del Estado Libre y Soberano de Nuevo León, el día 27 de diciembre del 2006 como un organismo público descentralizado de la administración pública municipal del Ayuntamiento de San Nicolás de los Garza, Nuevo León.

25. Organización y Objeto Social

a) Objeto social.

El Instituto tiene como objetivo general colaborar directamente con el Ayuntamiento, los Gobiernos Estatal y Federal y sus dependencias involucradas en materia de planeación y desarrollo municipal; para lograr sus objetivos y sus metas a través de la ciudadanización

de los consejos consultivos donde estén representados los ciudadanos, las organizaciones, las cámaras, las empresas, y otros que se consideren estratégicos para el desarrollo integral del Municipio y lograr plasmar una visión a largo plazo para San Nicolás.

b) Principal actividad.

- I. Auxiliar al Ayuntamiento en el cumplimiento de las funciones que le confiere la Ley de Gobierno Municipal del Estado de Nuevo León en materia de planeación, emitiendo opiniones y recomendaciones al propio Ayuntamiento para su aprobación, en su caso;
- II. Asesorar al Ayuntamiento en materia de Planeación Integral con visión de mediano y largo plazo;
- III. Promover la planeación participativa, coordinando con los Consejos Consultivos la consulta a la ciudadanía, dependencias y entidades paramunicipales, con la finalidad de elaborar, actualizar o modificar el Plan Municipal de Desarrollo, así como las políticas públicas Municipales derivadas del mismo;
- IV. Asesorar técnicamente al Ayuntamiento y dependencias del gobierno municipal en la instrumentación y aplicación de las normas y políticas públicas que se deriven del Plan Municipal de Desarrollo;
- V. Diseñar la metodología para la elaboración de los planes, programas y demás instrumentos del Plan Municipal de Desarrollo, así como de los proyectos de investigación y sistemas de información, que den sustento a los mismos; y,
- VI. Difundir el Sistema Municipal de Planeación, los proyectos de investigación y los sistemas de información.

c) Ejercicio fiscal.

La información que se incluye en esta notas corresponde al periodo comprendido **del 01 de enero al 30 de septiembre de 2022.**

c) Régimen jurídico.

El Instituto se regirá por la Ley de Gobierno Municipal del Estado de Nuevo León, el Reglamento Orgánico del Gobierno Municipal, el presente ordenamiento y las demás leyes, reglamentos municipales y disposiciones que le sean aplicables.

d) Consideraciones fiscales del ente:

El Instituto no es sujeto al pago del Impuesto Sobre la Renta (ISR), por lo tanto no se determina impuesto causado y/o diferido por ISR, sin embargo está obligado a retener y enterar los impuestos por pago de sueldos y salarios, honorarios profesionales y arrendamientos.

e) Estructura organizacional básica.

El Instituto contará con los siguientes órganos:

- I. El Consejo Directivo.
- II. La Dirección General.
- III. El Comisario.
- IV. Los Consejos Consultivos.

g) Fideicomisos, mandatos y análogos de los cuales es fideicomitente o fideicomisario.

El Instituto no presenta saldos de fideicomisos, mandatos y análogos.

26. Bases de Preparación de los Estados Financieros

Los estados financieros adjuntos del Instituto se prepararon de conformidad con las siguientes disposiciones normativas que le son aplicables:

- a) Las disposiciones vigentes de la Ley General de Contabilidad Gubernamental (LGCG).
- b) Las Normas Internacionales de Contabilidad para el Sector Público (NICSP) emitidas por la Junta de Normas Internacionales de Contabilidad del Sector Público (International Public Sector Accounting Standards Board, International Federation Accounting Committee);
- c) Las Normas de Información Financiera del Consejo Mexicano para la Investigación y Desarrollo de Normas de Información Financiera (CINIF).

El 31 de diciembre de 2008 fue publicada en el Diario Oficial de la Federación la Ley General de Contabilidad Gubernamental, que tiene como objeto establecer los criterios generales que regirán la Contabilidad Gubernamental y la emisión de información financiera de los entes públicos, con el fin de lograr su adecuada armonización, para facilitar a los entes públicos el registro y la fiscalización de los activos, pasivos, ingresos y gastos y, en general, contribuir a medir la eficacia, economía y eficiencia del gasto e ingreso públicos.

La LGCG es de observancia obligatoria para los poderes Ejecutivos, Legislativo y Judicial de la Federación, entidades federativas; los ayuntamientos de los municipios; los órganos político administrativos de las demarcaciones territoriales del Distrito Federal; las entidades de la administración pública paraestatal, ya sean federales, estatales o municipales y los órganos autónomos federales y estatales.

Se deberá generar y presentar periódicamente, conforme con lo establecido en la Ley General de Contabilidad Gubernamental y las resoluciones del CONAC, los siguientes estados e información financiera:

ANEXOS:

- Estado de Situación Financiera.
- Estado de Actividades.
- Estado de Variaciones en la Hacienda Pública / Patrimonio.
- Estado de Flujo de Efectivo.
- Estado de Cambios en la Situación Financiera.
- Estado Analítico de Activo.
- Estado Analítico de la Deuda y Otros Pasivos.
- Informe sobre Pasivos Contingentes.
- Notas a los Estados Financieros.
- Estado Analítico de Ingresos.
- Estado Analítico del Ejercicio del Presupuesto de Egresos por Clasificación por Objeto del Gasto (Capítulo y Concepto).
- Estado Analítico del Ejercicio del Presupuesto de Egresos por Clasificación Económica (Tipo de Gasto).
- Estado Analítico del Ejercicio del Presupuesto de Egresos por Clasificación Administrativa.
- Estado Analítico del Ejercicio del Presupuesto de Egresos por Clasificación Funcional (Finalidad y Función).
- Gasto por Categoría Programática.

27. Políticas Contabilidad Significativas

Las políticas contables más representativas utilizadas por el Instituto, para la preparación de sus estados financieros, se resumen a continuación:

- a) **Efectivo y equivalentes de efectivo.** Consisten principalmente en depósitos bancarios en cuentas de cheques e inversiones en valores a corto plazo, de gran liquidez, fácilmente convertibles en efectivo y sujetos a riesgos poco significativos de cambios en valor. El efectivo se presenta a valor nominal.
- b) **Bienes inmuebles, infraestructura y bienes muebles.** Los bienes inmuebles, infraestructura y bienes muebles se expresan a su costo histórico. La depreciación se calcula por el método de la línea recta aplicando valores de los activos, las tasas de depreciación se indican en la **Nota 29**, sin embargo al **30 de septiembre de 2022**, se efectuaron las depreciaciones solo de los bienes muebles que se obtuvieron como resultado de la conciliación físico-contable.

- c) **Impuestos.** El Instituto no es sujeto al pago del Impuesto Sobre la Renta (ISR), por lo tanto no se determina impuesto causado y/o diferido por ISR, como es requerido por la NIF D-4 "Impuestos a utilidad".

La Ley del Impuesto Sobre la Renta establece que este Entes sólo tendrán la obligación de retener y enterar el impuesto cuando hagan pagos a terceros, así como de exigir documentación que reúna requisitos fiscales, en los términos de esa Ley.

- d) **Beneficios a los empleados.** Los beneficios como sueldos, tiempo extra, vacaciones, días festivos y permisos de ausencia con goce de sueldo entre otros, se reconocen en los resultados conforme se devengan y sus pasivos se expresan a valor nominal.

Al 30 de septiembre del 2022 no se tiene creada ninguna provisión por este concepto, por lo que dicha obligación laboral se cargará a gastos cuando se tenga la obligación de pagarla y se encuentra contemplada en el presupuesto de egresos.


- e) **Ahorro neto del ejercicio.** El ahorro neto del ejercicio representa el resultado de la actuación total del Instituto durante el período que se presenta.
- f) **Uso de estimaciones.** La preparación de los estados Financieros de conformidad con las disposiciones emitidas por el Consejo Nacional de Armonización Contable (CONAC), requiere del uso de estimaciones en la valuación de algunos de sus renglones, los resultados que finalmente se obtengan pueden diferir de dichas estimaciones.
- g) **Diferencias cambiarias.** El Instituto no cuenta con Activos ni Pasivos en moneda extranjera.
- h) **Cambios en políticas contables y corrección de errores.** El principal cambio en la política contable, es el reconocimiento de los gastos de acuerdo a los momentos contables descritos en la normatividad correspondiente, el cual tiene un efecto significativo en el **presupuesto de egresos de 2022**, ya que antes se consideraban los gastos en base a flujo de efectivo.

28. Posición en Moneda Extranjera y Protección por Riesgo Cambiario

El Instituto no tiene activos o pasivos en moneda extranjera.

29. Reporte Analítico del Activo

De conformidad con las Principales Reglas de Registro y Valoración del Patrimonio (Elementos Generales) publicadas en el Diario Oficial de la Federación (DOF) el 08 de Agosto de 2013 y con las Reglas Específicas del Registro y Valoración del Patrimonio



publicadas en el DOF el 27 de diciembre de 2017, la estimación de la vida útil de un bien será una cuestión de criterio basada en la experiencia que el ente público tenga con activos similares o de la aplicación.

En base a lo anterior, los parámetros de vida útil o porcentajes de depreciación, deterioro o amortización utilizados en los diferentes tipos de activos son los siguientes:

CONCEPTO	Años de vida útil	% de depreciación anual
Muebles de Oficina y Estantería	10	10
Muebles, Excepto de Oficina y Estantería	10	10
Equipo de Cómputo y de Tecnologías de la Información	3	33.3
Equipos y Aparatos Audiovisuales	3	33.3
Otro Mobiliario y Equipo Educativo y Recreativo	5	20
Cámaras Fotográficas y de Video	3	33.3
Automóviles y Equipo Terrestre	5	20
Sistemas de Aire Acondicionado, Calefacción y de Refrigeración Industrial y Comercial	10	10
Equipo de Comunicación y Telecomunicación	10	10
Equipo de Generación Eléctrica, Aparatos y Accesorios Eléctricos	10	10
Herramientas y Máquinas-Herramienta	10	10
Equipo Médico y de Laboratorio	5	20
Otros Equipos	10	10

Al 30 de septiembre de 2022, se efectuaron las depreciaciones solo de los bienes que se obtuvieron como resultado de la conciliación físico-contable por un importe de **-\$908,180.**

30. Fideicomisos, Mandatos y Análogos

El Instituto no presenta saldos de fideicomisos, mandatos y análogos.

31. Reporte de la Recaudación

En las Notas de Desglose, se localiza un apartado de los ingresos recaudados.

32. Información sobre la Deuda y el Reporte Analítico de la Deuda

En las Notas de Desglose, se localiza un apartado del saldo de la cuenta de la deuda pública a largo plazo.

33. Calificaciones otorgadas

El Instituto durante el periodo que se informa, no fue sujeto a una calificación crediticia.

34. Proceso de Mejora

Como ente público obligado el Instituto fortalece el cumplimiento de la normatividad vigente mediante el seguimiento de la misma y así mismo brindar la capacitación de los servidores públicos.

ANEXO V

ACTA DE CONSEJO

Av. Sendero Divisorio s/n Esq. Calle del Mirador
Col. El Mirador, San Nicolás de los Garza N.L.
www.inpladem.gob.mx
admon@inpladema.gob.mx
T: **81-8307-8586** al 90



No.	Rol en el Consejo	Nombre	Puesto en la organización	Organización	Firma
	Presidente Consejo	Lic. Eduardo Alan Campos Villarreal	Director General	INPLADEM	
	Secretario Tecnico	Ing. Ismael Rodriguez Elizalde	Director Administrativo	INPLADEM	
1	Comisario	C. Lic. Armando Javier Rodriguez Corona	Comisario	Ayuntamiento de San Nicolas de los Garza, N. L.	
2	Consejero Ciudadano	C. Lic. Roberto Ortiz Ramones	Presidente	CANADEVI Nuevo León.	
3	Consejero Ciudadano	C. Ing. Evaristo Suarez Garza	Presidente	CAINTRA Zona Norte.	
4	Consejero Ciudadano	C. Lic. Javier Arteaga Gutierrez	Presidente	CANACO Monterrey	
5	Consejero Ciudadano	C. Lic. Jesús Lankenau Bosque	Consejero Estatal	CANIRAC	
6	Consejero Ciudadano	C. Lic. Fernando Rodriguez Arias	Director General	PVC de Monterrey	
7	Consejero Ciudadano	C. Agustín Lozoya del Hierro	Director General	Representaciones Lozoya S.A.	
8	Consejero Ciudadano	C. Jesus Rubi Rodriguez	Ciudadano	Ciudadano	
9	Vocal	C. Rolando Roldan Martínez González	Regidor	Ayuntamiento de San Nicolas de los Garza, N. L.	
10	Vocal	C. Lic. Cesar Santos Garcia	Secretario Desarrollo Humano	Ayuntamiento de San Nicolas de los Garza, N. L.	
11	Vocal	C. Ing. Rubén Lopez Lara	Secretario Obras Públicas	Ayuntamiento de San Nicolas de los Garza, N. L.	
12	Vocal	C. Ing. Alfredo Gaona Cervantes	Secretario Servicios Públicos	Ayuntamiento de San Nicolas de los Garza, N. L.	

Av. Sendero Divisorio s/n Esq. Calle del Mirador
Col. El Mirador, San Nicolás de los Garza N.L.
www.inpladem.gob.mx
admon@inpladema.gob.mx
T: 81-8307-8586 al 90



Acta No. 4/2022
CUARTA SESIÓN ORDINARIA
CONSEJO DIRECTIVO DEL INSTITUTO DE PLANEACIÓN Y DESARROLLO
MUNICIPAL DE SAN NICOLÁS DE LOS GARZA

En la Ciudad de San Nicolás de los Garza N.L, siendo las **11** horas con **03** minutos del miércoles 26 de octubre de 2022, ubicado en la Ave. Sendero Divisorio S/N, Esquina con calle del Mirador en la Colonia El Mirador en el Municipio de San Nicolás de los Garza, N.L, y esta reunión se lleva en el modo **presencial**, por lo cual se levanta la presente acta, de la **cuarta sesión ordinaria del consejo directivo del Instituto de Planeación y Desarrollo Municipal de San Nicolás de los Garza**, de conformidad con lo establecido en el artículo 16 Fracción II, del Reglamento del Instituto.

Acto seguido el C. Lic. Eduardo Alan Campos Villareal, director general del INPLADEM, fungirá como presidente del consejo y como secretario técnico del mismo el C. Ing. Ismael Rodríguez Elizalde director administrativo del INPLADEM, de esta manera para los efectos conducentes y protocolización de esta sesión; se dio por inicio a la segunda sesión extraordinaria del consejo directivo en presencia de los consejeros, vocales y comisario, siguientes:

Presidente

C. Lic. Eduardo Alan Campos Villareal.

Secretario Técnico

C. Ing. Ismael Rodríguez Elizalde.

Comisario

C. Lic. Armando Javier Rodríguez Corona.

Consejeros Ciudadanos

- C. Lic. Roberto Ortiz Ramones – CANADEVI Nuevo León.
- C. Ing. Evaristo Suarez Garza – CAINTRA Zona Norte.
- C. Lic. Javier Arteaga Gutiérrez – CANACO Monterrey.
- C. Lic. Jesús Lankenau Bosque – CANIRAC.
- C. Lic. Fernando Rodríguez Arias – PVC de Monterrey
- C. Agustín Lozoya del Hierro – Representaciones Lozoya S.A.
- C. Jesús Rubí Rodríguez – Consejero Ciudadano

Vocales

- C. Rolando Roldan Martínez González – Regidor – Ayuntamiento de San Nicolas de los Garza.
- C. Lic. Cesar Santos Garcia – Secretario Desarrollo Humano – Ayuntamiento de San Nicolas de los Garza.
- C. Ing. Rubén Lopez Lara – Secretario Obras Públicas – Ayuntamiento de San Nicolas de los Garza.
- C. Ing. Alfredo Gaona Cervantes – Secretario Servicios Públicos – Ayuntamiento de San Nicolas de los Garza.



1. Lista de Asistencia y Declaración de Quórum.

A continuación, el **C. presidente**, menciona, muy buenos días tengan todos ustedes; comisario, consejeros y vocales, conforme a la convocatoria que recibieron en tiempo y forma para esta cuarta sesión ordinaria del Instituto de Planeación y Desarrollo Municipal de San Nicolás de los Garza (INPLADEM) del 2022; esta reunión se lleva a cabo en modo **presencial**, a celebrarse el día de hoy miércoles 26 de octubre de 2022 en las instalaciones del INPLADEM en el edificio que se le denomina CEDEX en la Ave. Sendero Divisorio S/N, Esquina con calle del Mirador en la Colonia El Mirador en el Municipio de San Nicolás de los Garza, N.L, siendo las **11** horas con **05** minutos, doy formalmente iniciados los trabajos de esta reunión.

A continuación, el **C. secretario**, toma la lista de asistencia, por lo cual menciona; sr. presidente, se encuentran presentes un total de **08** de **12** consejeros que conforman este consejo por lo que, **SI** existe quorum legal para llevar a cabo dicha sesión ordinaria como así está establecido en nuestro reglamento.

2. Lectura y aprobación del orden del día.

El **C. presidente**, pasamos al punto número dos del orden del día. Lectura y aprobación del orden del día. Para continuar con los puntos programados para esta sesión cedo la palabra al **C. secretario técnico** para dar lectura al orden del día.

El **C. secretario técnico**, estimados consejeros y vocales me permito presentar a ustedes el siguiente orden del día para llevar a cabo esta sesión ordinaria.

Orden del día para la Cuarta Sesión Ordinaria
del Consejo Directivo del INPLADEM del 2022.

1. Lista de asistencia y declaración de quórum.
2. Lectura y aprobación del orden del día.
3. Lectura y en su caso aprobación del acta de la 3ª sesión ordinaria del consejo directivo del 26 de julio de 2022.
4. Presentación y en su caso aprobación de los Estados Financieros (De acuerdo con la Ley de Contabilidad Gubernamental) del período comprendido del 1° de julio del 2022 al 30 de septiembre del 2022 y el dictamen del contador externo (Capítulo Cuarto, art. 14 frac. V del Reglamento).
5. Presentación y en su caso aprobación del Informe Trimestral de Actividades correspondiente al período comprendido del 1° de julio del 2022 al 30 de septiembre del 2022 (Capítulo Cuarto, art. 14 frac. XII del Reglamento).
6. Presentación y en su caso autorización del presupuesto de ingresos para el año 2023.
7. Presentación y en su caso autorización del presupuesto de egresos para el año 2023.
8. Asuntos Generales.
9. Clausura.

El **C. presidente**, en este punto quiero poner a consideración de ustedes este orden del día, no sin antes mencionarles si alguien tiene un asunto general que agregar, en este momento lo puede hacer, **NO** se expone ningún asunto general.



Se pone a consideración de todos ustedes la propuesta para el orden del día de esta sesión, incluyendo el o lo(s) asunto(s) general(es) mencionado(s). Los consejeros que estén a favor del Orden del Día, favor de expresarse levantando su mano. / **Se aprueba por unanimidad de los presentes.**

3.- Lectura y en su caso aprobación del acta de la tercera sesión ordinaria del consejo directivo del 26 de julio de 2022.

El **C. secretario**, pasamos al punto número tres de la orden del día. Lectura y en su caso aprobación del acta de la tercera sesión ordinaria del consejo directivo del 26 de julio de 2022.

El **C. presidente**, Cabe mencionar en este punto que el acta de la primera sesión ordinaria anterior se les hizo llegar vía electrónica para su lectura y revisión, así mismo esta se encuentra en la página de del Instituto en la siguiente ruta:

http://www.inpladem.gob.mx/actas/Acta_03_2022.pdf

Por tal motivo me permito solicitar a ustedes la omisión de la lectura de esta y pasar solamente a su aprobación, a excepción de que tengan un comentario u observación al respecto.

El **C. presidente**, a continuación, me permito poner a su consideración este punto que corresponde aprobación del acta de la tercera sesión ordinaria del consejo directivo del 26 de julio de 2022, hagan el favor de manifestarlo levantando su mano en señal de aprobación. / **Se aprueba por unanimidad de los presentes.**

Dado lo anterior se hará llegar el documento a los consejeros presentes para las firmas respectivas.

4.- Presentación y en su caso aprobación de los Estados Financieros (De acuerdo con la Ley de Contabilidad Gubernamental) del período comprendido del 1° de julio del 2022 al 30 de septiembre del 2022 y el dictamen del contador externo (Capítulo Cuarto, art. 14 frac. V del Reglamento).

El **C. secretario**, pasamos al punto número cuatro del orden del día. Presentación y en su caso aprobación de los Estados Financieros (De acuerdo con la Ley de Contabilidad Gubernamental) del período comprendido del 1° de julio del 2022 al 30 de septiembre del 2022 y el dictamen del contador externo (Capítulo Cuarto, art. 14 frac. V del Reglamento).

El **C. presidente**, Estimados consejeros pasamos al punto número cuatro del orden del día. Presentación y en su caso aprobación de los Estados Financieros (De acuerdo con la Ley de Contabilidad Gubernamental) del período comprendido del 1° de julio del 2022 al 30 de septiembre del 2022 y el dictamen del contador externo (Capítulo Cuarto, art. 14 frac. V del Reglamento)., por lo cual cedo la palabra al director administrativo del INPLADEM el C. Ing. Ismael Rodríguez Elizalde.

El C. **director administrativo**: Estimados consejeros, a continuación, me permito presentar a ustedes los Estados Financieros (De acuerdo con la Ley de Contabilidad Gubernamental) Presentación y en su caso aprobación de los Estados Financieros (De acuerdo con la Ley de Contabilidad Gubernamental) del período comprendido del 1° de julio del 2022 al 30 de septiembre del 2022 y el dictamen del contador externo (Capítulo Cuarto, art. 14 frac. V del Reglamento), los cuales me permitiré resumir en 4 puntos, por ser los más importantes y dar lectura, lo anterior en virtud de las atribuciones de este Consejo prevista en el Capítulo Cuarto, Artículo 14, fracción V, del Reglamento del INPLADEM.

- Estados Contables:
 1. Estado de la Situación Financiera 1° de julio del 2022 al 30 de septiembre del 2022.
 2. Estado de Actividades del 1° de julio del 2022 al 30 de septiembre del 2022.

- Estados Presupuestales:
 3. Estado Analítico de Ingresos del 1° de julio del 2022 al 30 de septiembre del 2022.
 4. Estado Analítico del Ejercicio del Presupuesto de Egresos del 1° de julio del 2022 al 30 de septiembre del 2022.

- Dictamen del contador externo.

Ver Anexo 1.

Cabe hacer mención que toda la información de la contabilidad gubernamental se les mando vía correo electrónico en donde se muestran toda la información del INPLADEM para su estudio y análisis más detallados con total transparencia, el cual está en la siguiente ruta:

http://www.inpladem.gob.mx/files/2022/INFORME_DE_AVANCE_DE_GESTI%C3%93N_FINANCIERA_3ER_TRIMESTRE_2022.pdf

El C. **presidente**, Una vez escuchados sus comentarios y observaciones al respecto ponemos a su consideración, los Estados Financieros del período comprendido del 1° de julio del 2022 al 30 de septiembre del 2022, los que esté a favor de su aprobación manifiésteno levantando su mano. / **Se aprueba por unanimidad de los presentes.**

5.- Presentación y en su caso aprobación del Informe Trimestral de Actividades correspondiente al período comprendido del 1° de julio del 2022 al 30 de septiembre del 2022 (Capítulo Cuarto, art. 14 frac. XII del Reglamento).

El C. **secretario**, pasamos al punto número cinco del orden del día. Presentación y en su caso aprobación del Informe Trimestral de Actividades correspondiente al período comprendido del 1° de julio del 2022 al 30 de septiembre del 2022 (Capítulo Cuarto, art. 14 frac. XII del Reglamento).

El **C. presidente**, estimados consejeros pasamos al punto número cinco del orden del día. Presentación y en su caso aprobación del Informe Trimestral de Actividades correspondiente al período comprendido del 1° de julio del 2022 al 30 de septiembre del 2022 (Capítulo Cuarto, art. 14 frac. XII del Reglamento), por lo cual cedo la palabra al director administrativo del INPLADEM el C. Ing. Ismael Rodríguez Elizalde.

El **C. director administrativo**, Estimados consejeros, a continuación, me permito presentar a Uds. el Informe Trimestral de Actividades del INPLADEM correspondientes al período comprendido del 1° de julio del 2022 al 30 de septiembre del 2022, lo anterior en virtud de las atribuciones de este Consejo previstas en el Capítulo Cuarto, Artículo 14, fracción XII, del Reglamento del INPLADEM.

Se procede a dar lectura y explicación en la pantalla principal por cada uno de los responsables de:

- Dirección de la agencia del empleo.
- Coordinación de Relaciones internacionales y turismo.
- Dirección de estadística y geomática y dirección de planeación urbana.
- Coordinación de promoción de economía local.
- Coordinación de incubadora de negocios.

Ver Anexo 2.

El **C. presidente**, una vez escuchados sus comentarios y observaciones al respecto me permito ponemos a su consideración, la Presentación y en su caso aprobación del Informe Trimestral de Actividades correspondiente al período comprendido del 1° de julio del 2022 al 30 de septiembre del 2022 (Capítulo Cuarto, art. 14 frac. XII del Reglamento), los consejeros que esté a favor manifiéstelo en señal de aprobación levantando su mano. / **Se aprueba por unanimidad de los presentes.**

6. Presentación y en su caso autorización del presupuesto de ingresos 2023.

El **C. secretario**, pasamos al punto número seis del orden del día. Presentación y en su caso autorización del presupuesto de ingresos para el año 2023, por lo cual cedo la palabra al director administrativo del INPLADEM el C. Ing. Ismael Rodríguez Elizalde.

El **C. director administrativo**, estimados consejeros, a continuación, me permito presentar a ustedes, el presupuesto de ingresos de INPLADEM que se entregara al C. Lic. Rolando Oliverio Rodríguez Hernández secretario de finanzas y tesorero municipal del ayuntamiento de San Nicolás de los Garza, N. L. y que debe ser publicado en el periódico oficial del estado de Nuevo León a más tardar de 10 días hábiles de la fecha de la reunión del consejo general del INPLADEM.



Formato de Iniciativa de Ley de Ingresos Armonizada:

INSTITUTO DE PLANEACION Y DESARROLLO MUNICIPAL DE SAN NICOLAS DE LOS GARZA NUEVO LEON	
Iniciativa de Ley de Ingresos para el Ejercicio Fiscal 2022	
	Ingreso Estimado
Total	8,670,400
Impuestos	0
Impuestos Sobre los Ingresos	0
Impuestos Sobre el Patrimonio	0
Impuestos Sobre la Producción, el Consumo y las Transacciones	0
Impuestos al Comercio Exterior	0
Impuestos Sobre Nóminas y Asimilables	0
Impuestos Ecológicos	0
Accesorios de Impuestos	0
Otros Impuestos	0
Impuestos no Comprendidos en la Ley de Ingresos Vigente, Causados en Ejercicios Fiscales Anteriores Pendientes de Liquidación o Pago	0
Cuotas y Aportaciones de Seguridad Social	0
Aportaciones para Fondos de Vivienda	0
Cuotas para la Seguridad Social	0
Cuotas de Ahorro para el Retiro	0
Otras Cuotas y Aportaciones para la Seguridad Social	0
Accesorios de Cuotas y Aportaciones de Seguridad Social	0
Contribuciones de Mejoras	0
Contribuciones de Mejoras por Obras Públicas	0
Contribuciones de Mejoras no Comprendidas en la Ley de Ingresos Vigente, Causadas en Ejercicios Fiscales Anteriores Pendientes de Liquidación o Pago	0
Derechos	0
Derechos por el Uso, Goce, Aprovechamiento o Explotación de Bienes de Dominio Público	0
Derechos a los Hidrocarburos (Derogado)	0
Derechos por Prestación de Servicios	0
Otros Derechos	0
Accesorios de Derechos	0
Derechos no Comprendidos en la Ley de Ingresos Vigente, Causados en Ejercicios Fiscales Anteriores Pendientes de Liquidación o Pago	0
Productos	0
Productos	0
Productos de Capital (Derogado)	0
Productos no Comprendidos en la Ley de Ingresos Vigente, Causados en Ejercicios Fiscales Anteriores Pendientes de Liquidación o Pago	0





Aprovechamientos	0
Aprovechamientos	0
Aprovechamientos Patrimoniales	0
Accesorios de Aprovechamientos	0
Aprovechamientos no Comprendidos en la Ley de Ingresos Vigente, Causados en Ejercicios Fiscales Anteriores Pendientes de Liquidación o Pago	0
Ingresos por Venta de Bienes, Prestación de Servicios y Otros Ingresos	0
Ingresos por Venta de Bienes y Prestación de Servicios de Instituciones Públicas de Seguridad Social	0
Ingresos por Venta de Bienes y Prestación de Servicios de Empresas Productivas del Estado	0
Ingresos por Venta de Bienes y Prestación de Servicios de Entidades Paraestatales y Fideicomisos No Empresariales y No Financieros	0
Ingresos por Venta de Bienes y Prestación de Servicios de Entidades Paraestatales Empresariales No Financieras con Participación Estatal Mayoritaria	0
Ingresos por Venta de Bienes y Prestación de Servicios de Entidades Paraestatales Empresariales Financieras Monetarias con Participación Estatal Mayoritaria	0
Ingresos por Venta de Bienes y Prestación de Servicios de Entidades Paraestatales Empresariales Financieras No Monetarias con Participación Estatal Mayoritaria	0
Ingresos por Venta de Bienes y Prestación de Servicios de Fideicomisos Financieros Públicos con Participación Estatal Mayoritaria	0
Ingresos por Venta de Bienes y Prestación de Servicios de los Poderes Legislativo y Judicial, y de los Órganos Autónomos	0
Otros Ingresos	0
Participaciones, Aportaciones, Convenios, Incentivos Derivados de la Colaboración Fiscal y Fondos Distintos de Aportaciones	0
Participaciones	0
Aportaciones	0
Convenios	0
Incentivos Derivados de la Colaboración Fiscal	0
Fondos Distintos de Aportaciones	0
Transferencias, Asignaciones, Subsidios y Subvenciones, y Pensiones y Jubilaciones	8,670,400
Transferencias y Asignaciones	8,670,400
Transferencias al Resto del Sector Público (Derogado)	0
Subsidios y Subvenciones	0
Ayudas Sociales (Derogado)	0
Pensiones y Jubilaciones	0
Transferencias a Fideicomisos, Mandatos y Análogos (Derogado)	0
Transferencias del Fondo Mexicano del Petróleo para la Estabilización y el Desarrollo	0
Ingresos Derivados de Financiamientos	0
Endeudamiento Interno	0



Endeudamiento Externo	0
Financiamiento Interno	0

El C. **presidente**, Una vez escuchados sus comentarios y observaciones al respecto me permito ponemos a su consideración, este punto la presentación y en su caso autorización del presupuesto de **ingresos 2023**, los consejeros que esté a favor manifiéstelo en señal de aprobación levantando su mano. / **Se aprueba por unanimidad de los presentes.**

7. Presentación y en su caso autorización del presupuesto de egresos 2023.

El C. **presidente**, Estimados consejeros pasamos al punto número siete del orden del día. Presentación y en su caso autorización del presupuesto de egresos 2023, por lo cual cedo la palabra al director administrativo del INPLADEM el C. Ing. Ismael Rodríguez Elizalde.

El C. director administrativo, estimados consejeros, a continuación, me permito presentar a ustedes, el presupuesto de ingresos de INPLADEM que se entregara al C. Lic. Rolando Oliverio Rodríguez Hernández secretario de finanzas y tesorero municipal del ayuntamiento de San Nicolas de los Garza, N. L. y que debe ser publicado en el periódico oficial del estado de Nuevo León a más tardar de 10 días hábiles de la fecha de la reunión del consejo general del INPLADEM.

INSTITUTO DE PLANEACION Y DESARROLLO MUNICIPAL DE SAN NICOLAS DE LOS GARZA NUEVO LEON		
PRESUPUESTO DE EGRESOS PARA EL EJERCICIO FISCAL 2022		
CLASIFICADOR POR OBJETO DEL GASTO		IMPORTE
TOTAL		8,670,400.00
1000	Servicios Personales	5,860,000.00
1100	Remuneraciones al Personal de Carácter Permanente	4,600,000.00
1200	Remuneraciones al Personal de Carácter Transitorio	-
1300	Remuneraciones Adicionales y Especiales	480,000.00
1400	Seguridad Social	-
1500	Otras Prestaciones Sociales y Económicas	780,000.00
1600	Previsiones	-
1700	Pago de Estímulos a Servidores Públicos	-
2000	Materiales y Suministros	192,600.00
2100	Materiales de Administración, Emisión de Documentos y Artículos Oficiales	29,000.00
2200	Alimentos y Utensilios	50,000.00
2300	Materias Primas y Materiales de Producción y Comercialización	-
2400	Materiales y Artículos de Construcción y de Reparación	15,600.00



	2500	Productos Químicos, Farmacéuticos y de Laboratorio	-
	2600	Combustibles, Lubricantes y Aditivos	25,000.00
	2700	Vestuario, Blancos, Prendas de Protección y Artículos Deportivos	-
	2800	Materiales y Suministros para Seguridad	-
	2900	Herramientas, Refacciones y Accesorios Menores	73,000.00
3000	Servicios Generales		2,104,200.00
	3100	Servicios Básicos	63,200.00
	3200	Servicios de Arrendamiento	20,000.00
	3300	Servicios Profesionales, Científicos, Técnicos y Otros Servicios	915,000.00
	3400	Servicios Financieros, Bancarios y Comerciales	4,200.00
	3500	Servicios de Instalación, Reparación, Mantenimiento y Conservación	45,000.00
	3600	Servicios de Comunicación Social y Publicidad	-
	3700	Servicios de Traslado y Viáticos	-
	3800	Servicios Oficiales	918,800.00
	3900	Otros Servicios Generales	138,000.00
4000	Transferencias, Asignaciones, Subsidios y Otras Ayudas		-
5000	Bienes Muebles, Inmuebles e Intangibles		513,600.00
	5400	Vehículos y Equipo de Transporte	513,600.00
	5600	Maquinaria, Otros Equipos y Herramientas	-
	5900	Activos Intangibles	-
6000	Inversión Pública		-
7000	Inversiones Financieras y Otras Provisiones		-
8000	Participaciones y Aportaciones		-
9000	Deuda Pública		-

El **C. presidente**, Una vez escuchados sus comentarios y observaciones al respecto me permito ponemos a su consideración, este punto la presentación y en su caso autorización del presupuesto de **egresos 2023**, los consejeros que esté a favor manifiésteno en señal de aprobación levantando su mano. / **Se aprueba por unanimidad de los presentes.**

8. Asuntos Generales.

El **C. secretario**, pasamos al punto número ocho. Asuntos Generales

El **C. presidente**, procedemos a dar lectura a los Asuntos Generales manifestados por los participantes, el cual **no** se manifestó ningún asunto general, por lo cual se les solicita a los consejeros que esté a favor manifiésteno en señal de aprobación levantando su mano. / **Se aprueba por unanimidad de los presentes.**




9. Clausura.

El **C. secretario**, pasamos al punto número nueve. Clausura.

El **C. presidente**, estimados consejeros, habiendo sido agotado el orden del día para esta cuarta sesión ordinaria del consejo directivo del Instituto de Planeación y Desarrollo Municipal de San Nicolás del 2022 programada para el día de hoy, miércoles 26 de octubre del 2022 y siendo las **12** horas con **35** minutos, me permito clausurar los trabajos de esta segunda sesión ordinaria del consejo directivo del Instituto de Planeación y Desarrollo Municipal de San Nicolás del 2022.

Muchas gracias.

Atentamente,



Lic. Eduardo Alan Campos Villareal.
Presidente Del Consejo



ACTA NÚMERO 4/2022 - 26/OCTUBRE/2022
CUARTA SESIÓN
ORDINARIA
FIRMAS

Presidente

C. Lic. Eduardo Alan Campos Villareal.

[Handwritten signature]

Secretario técnico

C. Ing. Ismael Rodríguez Elizalde

[Handwritten signature]

Comisario

C. Lic. Armando Javier Rodríguez Corona

P.A.

[Handwritten signature]

CONSEJEROS CIUDADANOS

CANADEVI NUEVO LEÓN

C. Lic. Roberto Ortiz Ramones

P.A.

[Handwritten signature]

CAINTRA ZONA NORTE

C. Ing. Evaristo Suarez Garza

[Handwritten signature]

CANACO MONTERREY

C. Lic. Javier Arteaga Gutiérrez

P.A.

[Handwritten signature]

CANIRAC

C. Lic. Jesús Lankenau Bosque

[Handwritten signature]

PVC de Monterrey

C. Lic. Fernando Rodríguez Arias

[Handwritten signature]

Representaciones Lozoya S.A.

C. Agustín Lozoya del Hierro

[Handwritten signature]

Consejero Ciudadano

C. Jesús Rubí Rodríguez





ACTA NÚMERO 4/2022 - 26/OCTUBRE/2022

**CUARTA SESIÓN
ORDINARIA
FIRMAS**

VOCALES

Regidor

C. Rolando Roldan Martínez González

Secretario Desarrollo Humano


C. Lic. Cesar Santos Garcia


Secretario Obras Públicas

Ing. Rubén Lopez Lara

Secretario Servicios Públicos

Ing. Alfredo Gaona Cervantes

PA 

pa' 

Sin Información



CUARTO TRIMESTRE 2022

Av. Sendero Divisorio s/n Esq. Calle del Mirador
Col. El Mirador, San Nicolás de los Garza N.L.
www.inpladem.gob.mx
admon@inpladema.gob.mx
T: **81-8307-8586** al 90



**Instituto de Planeación y Desarrollo Municipal de San Nicolás de los Garza,
Nuevo León**

Estados financieros y Opinión del auditor independiente

Al 31 de diciembre del 2022 y 2021

Instituto de Planeación y Desarrollo Municipal de San Nicolás de los Garza, Nuevo León

Índice

	Páginas
Opinión del auditor independiente	1
Estados de situación financiera	4
Estados de actividades	5
Estados de variación en la hacienda pública	6
Estados de cambios en la situación financiera	7
Estado de flujos de efectivo	8
Estado analítico de la deuda y otros pasivos	9
Estado analítico del activo	10
Notas a los estados financieros	11

Opinión del Auditor Independiente

Al Instituto de Planeación y Desarrollo Municipal de San Nicolás de los Garza, Nuevo León

Opinión

Hemos auditado los estados financieros del Instituto de Planeación y Desarrollo Municipal de San Nicolás de los Garza, Nuevo León (la entidad), que comprenden los estados de situación financiera al 31 de diciembre del 2022 y 2021, y los estados de actividades, los estados de variaciones en la hacienda pública, los estados de flujos de efectivo y los estados de cambios en la situación financiera, los estados analíticos del activo y los estados analíticos de la deuda y otros pasivos correspondiente al período del 1º de enero al 31 de diciembre del 2022 y 2021, así como las notas explicativas a los estados financieros que incluyen un resumen de las políticas contables significativas.

En nuestra opinión, excepto por los efectos de las cuestiones descritas en la sección de fundamento de la opinión con salvedades de nuestro informe los estados financieros adjuntos, que se describen en el párrafo anterior, están preparados, en todos los aspectos materiales, de conformidad con las disposiciones en materia de información financiera que se indican en la **Nota 26** a los estados financieros que se acompañan y que están establecidas en la Ley General de Contabilidad Gubernamental.

Fundamento de la opinión con salvedades

El Instituto está en proceso de conciliar, regularizar e incorporar en sus registros contables los bienes inmuebles bajo su custodia, que deberán quedar reconocidos como mínimo a su valor catastral, conforme al acuerdo aprobado por el Consejo Nacional de Armonización Contable (CONAC). Así mismo se encuentra en proceso la conciliación física - contable de los bienes muebles del instituto.

Hemos llevado a cabo nuestras auditorías de conformidad con las Normas Internacionales de Auditoría. Nuestras responsabilidades, de acuerdo con estas normas, se describen con más detalle en la sección "Responsabilidades del auditor para la auditoría de los estados financieros" de nuestro informe. Somos independientes de la entidad de conformidad con el Código de Ética Profesional del Instituto Mexicano de Contadores Públicos, A. C., junto con los requerimientos de ética que son aplicables a nuestras auditorías de los estados financieros en México, y hemos cumplido con las demás responsabilidades de ética de conformidad con esos requerimientos y con el Código de Ética Profesional. Consideramos que la evidencia de auditoría que hemos obtenido proporciona una base suficiente y adecuada para nuestra opinión.

Párrafo de énfasis base de preparación contable y utilización de este informe

Llamamos la atención sobre la **Nota 26** a los estados financieros adjuntos en la que se describen las bases contables utilizadas para la preparación de los mismos. Dichos estados financieros fueron preparados para cumplir con los requerimientos normativos gubernamentales a que está sujeta la entidad y para ser integrados en el Reporte de la Cuenta de Pública; consecuentemente, éstos pueden no ser apropiados para otra finalidad. Nuestra opinión no se modifica por esta cuestión.

Responsabilidades de la administración y de los encargados del gobierno de la entidad sobre los estados financieros

La administración es responsable de la preparación de los estados financieros adjuntos de conformidad con las disposiciones en materia de información financiera establecidas en la Ley General de Contabilidad Gubernamental que se describen en la **Nota 26** a dichos estados financieros, y del control interno que la administración consideró necesario para permitir la preparación de estados financieros libres de incorrección material debida a fraude o error.

En la preparación de los estados financieros, la administración es responsable de la valoración de la capacidad de la entidad para continuar operando como una entidad en funcionamiento, revelando, en su caso, las cuestiones relativas a la entidad en funcionamiento y utilizando las bases contables aplicables a una entidad en funcionamiento, a menos que la administración tenga la intención de liquidar la entidad o cesar sus operaciones, o bien no exista una alternativa realista.

Los encargados del gobierno de la entidad son responsables de la supervisión del proceso de información financiera de la entidad.

Responsabilidades del auditor sobre la auditoría de los estados financieros

Nuestros objetivos son obtener una seguridad razonable sobre de que los estados financieros, en su conjunto, se encuentran libres de incorrección material, debido a fraude o error, y emitir un informe de auditoría que contiene nuestra opinión. Seguridad razonable es un alto nivel de seguridad, pero no es una garantía, de que una auditoría realizada de conformidad con las Normas Internacionales de Auditoría siempre detecte una incorrección material cuando existe. Las incorrecciones pueden deberse a fraude o error y son consideradas materiales si individualmente, o en su conjunto, puede preverse razonablemente que influyan en las decisiones económicas que los usuarios hacen basándose en los estados financieros.

Como parte de una auditoría de conformidad con las Normas Internacionales de Auditoría, aplicamos nuestro juicio profesional y mantenemos una actitud de escepticismo profesional durante toda la auditoría. También:

- Identificamos y evaluamos los riesgos de incorrección material en los estados financieros, debida a fraude o error, diseñamos y aplicamos los procedimientos de auditoría para responder a esos riesgos y obtener evidencia de auditoría suficiente y apropiada para obtener una base para nuestra opinión. El riesgo de no detectar una incorrección material debida a fraude es mayor que en el caso de una incorrección material, ya que el fraude puede implicar colusión, falsificación, manifestaciones intencionalmente erróneas, omisiones intencionales o la anulación del control interno.
- Obtenemos conocimiento del control interno importante para la auditoría con el fin de diseñar los procedimientos de auditoría que consideramos adecuados en las circunstancias, y no con la finalidad de expresar una opinión sobre la eficacia del control interno de la entidad.
- Evaluamos lo apropiado de las políticas contables utilizadas y la razonabilidad de las estimaciones contables, así como las revelaciones hechas por la administración de la entidad.
- Concluimos sobre lo apropiado del uso de la administración de las bases contables aplicables a una entidad en funcionamiento y, con base en la evidencia de auditoría obtenida, concluimos sobre si existe o no una incertidumbre importante relacionada con eventos o con condiciones que pueden originar dudas significativas sobre la capacidad de la entidad para continuar como entidad en funcionamiento. Si concluimos que existe una incertidumbre importante, se nos requiere que llamemos la atención en nuestro informe de auditoría sobre la correspondiente información revelada en los estados financieros o, si dicha revelación es insuficiente, que expresemos una opinión modificada. Nuestras conclusiones se basan en la evidencia de auditoría obtenida hasta la fecha de nuestro informe. Sin embargo, hechos o condiciones futuros pueden ser causa de que la entidad deje de ser una entidad en funcionamiento.

Nos comunicamos con los responsables del gobierno de la entidad en relación, entre otras cuestiones, con el alcance planeado y el momento de realización de la auditoría y los hallazgos importantes de la auditoría, así como cualquier deficiencia significativa en el control interno que identificamos durante nuestra auditoría.



C.P. Nicolás González Villarreal
Monterrey, Nuevo León
18 de enero de 2023

Instituto de Planeación y Desarrollo Municipal de San Nicolás de los Garza, Nuevo León
 Estado de Situación Financiera
 Al 31 de diciembre de 2022 y 2021
 (Cifra en Pesos)

CONCEPTO	2022	2021	CONCEPTO	2022	2021
ACTIVO			PASIVO		
Activo Circulante			Activo Circulante		
Efectivo y Equivalentes	897,804	816,668	Cuentas por Pagar a Corto Plazo	238,338	31,472
Derechos a Recibir Efectivo o Equivalentes	0	24,332	Documentos por Pagar a Corto Plazo	0	0
Derechos a Recibir Bienes o Servicios	0	0	Porción a Corto Plazo de la Deuda Pública a Largo Plazo	0	0
Inventarios	0	0	Títulos y Valores a Corto Plazo	0	0
Almacenes	0	0	Pasivos Diferidos a Corto Plazo	0	0
Estimación por Pérdida o Deterioro de Activos Circulantes	0	0	Fondos y Bienes de Terceros en Garantía y/o Administración a Corto Plazo	0	0
Otros Activos Circulantes	0	0	Provisiones a Corto Plazo	0	0
Total de Activos Circulantes	897,804	841,001	Total de Pasivos Circulantes	238,338	31,472
Activo No Circulante			Activo No Circulante		
Inversiones Financieras a Largo Plazo	0	0	Cuentas por Pagar a Largo Plazo	0	0
Derechos a Recibir Efectivo o Equivalentes a Largo Plazo	0	0	Documentos por Pagar a Largo Plazo	0	0
Bienes Inmuebles, Infraestructura y Construcciones en Proceso	0	0	Deuda Pública a Largo Plazo	0	0
Bienes Muebles	2,012,820	1,908,451	Pasivos Diferidos a Largo Plazo	0	0
Activos Intangibles	52,500	52,500	Fondos y Bienes de Terceros en Garantía y/o en Administración a Largo Plazo	0	0
Depreciación, Deterioro y Amortización Acumulada de Bienes	(973,940)	(770,780)	Provisiones a Largo Plazo	0	0
Activos Diferidos	0	0	Total de Pasivos No Circulantes	0	0
Estimación por Pérdida o Deterioro de Activos no Circulantes	0	0	Total del Pasivo	238,338	31,472
Otros Activos no Circulantes	0	0			
Total de Activos No Circulantes	1,082,380	1,181,171	HACIENDA PÚBLICA/PATRIMONIO		
Total del Activo	1,980,185	2,032,172	Hacienda Pública/Patrimonio Contribuido	0	0
			Aportaciones	0	0
			Donaciones de Capital	0	0
			Actualización de la Hacienda Pública / Patrimonio	0	0
			Hacienda Pública/Patrimonio Generado	1,750,847	1,940,700
			Resultados del Ejercicio (Ahorro / Desahorro)	(70,269)	(368,034)
			Resultados de Ejercicios Anteriores	1,321,285	1,889,319
			Revalúos	0	0
			Reservas	0	0
			Rectificaciones de Resultados de Ejercicios Anteriores	488,821	619,415
			Exceso o Insuficiencia en la Actualización de la Hacienda	0	0
			Resultado por Posición Monetaria	0	0
			Resultado por Tenencia de Activos no Monetarios	0	0
			Total Hacienda Pública Patrimonio	1,750,847	1,940,700
			Total del Pasivo y Hacienda Pública / Patrimonio	1,980,185	2,032,172

Bajo protesta de decir verdad declaramos que los Estados Financieros y sus Notas son razonablemente correctos y son responsabilidad del emisor

[Firma]

LIC. EDUARDO ALAN CAMPOS VILLARREAL
 DIRECTOR GENERAL

[Firma]

ING. YERIBEL RODRIGUEZ ELIZALDE
 DIRECTOR ADMINISTRATIVO

Instituto de Planeación y Desarrollo Municipal de San Nicolás de los Garza, Nuevo León		
Estado de Cambios en la Situación Financiera		
Del 1 de enero al 31 de diciembre de 2022 y 2021		
(Cifras en Pesos)		
Concepto	Origen	Aplicación
ACTIVO	226,493	184,505
Activo Circulante	24,332	81,136
Efectivo y Equivalentes	0	81,136
Derechos a Recibir Efectivo o Equivalentes	24,332	0
Derechos a Recibir Bienes o Servicios	0	0
Inventarios	0	0
Almacenes	0	0
Estimación por Pérdida o Deterioro de Activos Circulantes	0	0
Otros Activos Circulantes	0	0
Activo No Circulante	202,160	103,369
Inversiones Financieras a Largo Plazo	0	0
Derechos a Recibir Efectivo o Equivalentes a Largo Plazo	0	0
Bienes Inmuebles, Infraestructura y Construcciones en Proceso	0	0
Bienes Muebles	0	103,369
Activos Intangibles	0	0
Depreciación, Deterioro y Amortización Acumulada de Bienes	202,160	0
Activos Diferidos	0	0
Estimación por Pérdida o Deterioro de Activos no Circulantes	0	0
Otros Activos no Circulantes	0	0
PASIVO	147,866	0
Pasivo Circulante	147,866	0
Cuentas por Pagar a Corto Plazo	147,866	0
Documentos por Pagar a Corto Plazo	0	0
Porción a Corto Plazo de la Deuda Pública a Largo Plazo	0	0
Títulos y Valores a Corto Plazo	0	0
Pasivos Diferidos a Corto Plazo	0	0
Fondos y Bienes de Terceros en Garantía y/o Administración a Corto Plazo	0	0
Provisiones a Corto Plazo	0	0
Otros Pasivos a Corto Plazo	0	0
Pasivo No Circulante	0	0
Cuentas por Pagar a Largo Plazo	0	0
Documentos por Pagar a Largo Plazo	0	0
Deuda Pública a Largo Plazo	0	0
Pasivos Diferidos a Largo Plazo	0	0
Fondos y Bienes de Terceros en Garantía y/o en Administración a Largo Plazo	0	0
Provisiones a Largo Plazo	0	0
HACIENDA PÚBLICA/ PATRIMONIO	297,775	487,628
Hacienda Pública/Patrimonio Contribuido	0	0
Aportaciones	0	0
Donaciones de Capital	0	0
Actualización de la Hacienda Pública / Patrimonio	0	0
Hacienda Pública/Patrimonio Generado	297,775	487,628
Resultados del Ejercicio (Ahorro / Desahorro)	297,775	0
Resultados de Ejercicios Anteriores	0	368,034
Revalúos	0	0
Reservas	0	0
Rectificaciones de Resultados de Ejercicios Anteriores	0	119,594
Exceso o Insuficiencia en la Actualización de la Hacienda Pública/Patrimonio	0	0
Resultado por Posición Monetaria	0	0
Resultado por Tenencia de Activos no Monetarios	0	0


Bajo protesta de decir verdad declaramos que los Estados Financieros y sus notas, son razonablemente correctos y son responsabilidad del emisor.


LIC. EDUARDO ALAN CAMPOS VILLARREAL
DIRECTOR GENERAL


ING. ABEL RODRIGUEZ ELIZALDE
DIRECTOR ADMINISTRATIVO

Instituto de Planeación y Desarrollo Municipal de San Nicolás de los Garza, Nuevo León		
Estado de Flujos de Efectivo		
Del 1 de enero al 31 de diciembre de 2022 y 2021		
(Cifras en Pesos)		
Concepto	2022	2021
Flujos de Efectivo de las Actividades de Operación		
Origen	8,670,400	7,556,800
Impuestos	0	0
Cuotas y Aportaciones de Seguridad Social	0	0
Contribuciones de mejoras	0	0
Derechos	0	0
Productos	0	0
Aprovechamientos	0	0
Ingresos por Venta de Bienes y Prestación de Servicios	0	0
Participaciones, Aportaciones, Convenios, Incentivos Derivados de la Colaboración Fiscal y Fondos Distintos	0	0
Transferencias, Asignaciones, Subsidios y Subvenciones, y Pensiones y Jubilaciones	8,670,400	7,556,800
Otros Orígenes de Operación	0	0
Aplicación	8,740,659	7,924,034
Servicios Personales	5,097,370	5,396,137
Materiales y Suministros	202,098	395,324
Servicios Generales	3,265,479	1,928,116
Transferencias Internas y Asignaciones al Sector Público	0	0
Transferencias al resto del Sector Público	0	0
Subsidios y Subvenciones	0	0
Ayudas Sociales	0	230
Pensiones y Jubilaciones	0	0
Transferencias a Fideicomisos, Mandatos y Contratos Análogos	0	0
Transferencias a la Seguridad Social	0	0
Donativos	0	0
Transferencias al Exterior	0	0
Participaciones	0	0
Aportaciones	0	0
Convenios	0	0
Otras Aplicaciones de Operación	175,712	205,026
Flujos Netos de Efectivo por Actividades de Operación	-70,259	-367,034
Flujos de Efectivo de las Actividades de Inversión		
Origen	202,160	205,026
Bienes Inmuebles, Infraestructura y Construcciones en Proceso	0	0
Bienes Muebles	0	0
Otros Orígenes de Inversión	202,160	205,026
Aplicación	103,369	98,556
Bienes Inmuebles, Infraestructura y Construcciones en Proceso	0	0
Bienes Muebles	103,369	98,556
Otras Aplicaciones de Inversión	0	0
Flujos Netos de Efectivo por Actividades de Inversión	98,791	106,470
Flujo de Efectivo de las Actividades de Financiamiento		
Origen	172,198	0
Endeudamiento Neto	0	0
Interno	0	0
Externo	0	0
Otros Orígenes de Financiamiento	172,198	0
Aplicación	119,594	158,357
Servicios de la Deuda	0	0
Interno	0	0
Externo	0	0
Otras Aplicaciones de Financiamiento	119,594	158,357
Flujos netos de Efectivo por Actividades de Financiamiento	52,604	-158,357
Incremento/Disminución Neta en el Efectivo y Equivalentes al Efectivo	81,136	-419,921
Efectivo y Equivalentes al Efectivo al Inicio del Ejercicio	816,668	1,236,589
Efectivo y Equivalentes al Efectivo al final del Ejercicio	897,804	816,668

Bajo protesta de decir verdad declaramos que los Estados Financieros y sus notas, son razonablemente correctos y son responsabilidad del emisor.


 EDUARDO ALAN CAMPOS VILLARREAL
 DIRECTOR GENERAL


 IRMA SUSANA RODRIGUEZ ELIZALDE
 DIRECTORA ADMINISTRATIVA

Instituto de Planeación y Desarrollo Municipal de San Nicolás de los Garza, Nuevo León
Estado Analítico de la Deuda y Otros Pasivos
Del 1 de enero al 31 de diciembre de 2022 y 2021
(Cifra en Pesos)

Denominación de las Deudas	Moneda de Contratación	Institución o País Acreedor	Saldo Inicial del Periodo	Saldo Final del Periodo
DEUDA PÚBLICA				
Corto Plazo				
Deuda Interna				
Instituciones de Crédito			0	0
Títulos y Valores			0	0
Arrendamientos Financieros			0	0
Deuda Externa				
Organismos Financieros Internacionales			0	0
Deuda Bilateral			0	0
Títulos y Valores			0	0
Arrendamientos Financieros			0	0
Subtotal de Deuda Pública a Corto Plazo			0	0
Largo Plazo				
Deuda Interna				
Instituciones de Crédito			0	0
Títulos y Valores			0	0
Arrendamientos Financieros			0	0
Deuda Externa				
Organismos Financieros Internacionales			0	0
Deuda Bilateral			0	0
Títulos y Valores			0	0
Arrendamientos Financieros			0	0
Subtotal de Deuda Pública a Largo Plazo			0	0
Total de Otros Pasivos			91,472	239,338
Total de Deuda Pública y Otros Pasivos	MONEDA NACIONAL	VARIOS	91,472	239,338

Bajo protesta de decir verdad declaramos que los Estados Financieros y sus notas, son razonablemente correctos y son responsabilidad del emisor.


U.C. EDUARDO ALAN CAMPOS VILLARREAL
 DIRECTOR GENERAL


ING. ISMAEL RODRIGUEZ ELIZALDE
 DIRECTOR ADMINISTRATIVO

Instituto de Planeación y Desarrollo Municipal de San Nicolás de los Garza, Nuevo León
Estado Analítico del Activo
Del 1 de enero al 31 de diciembre de 2022 y 2021
(Cifras en Pesos)

Concepto	Saldo Inicial	Cargos del Periodo	Abonos del Periodo	Saldo Final	Variación del Periodo
ACTIVO	2,032,172	18,536,142	18,578,129	1,990,185	-41,987
Activo Circulante	841,001	17,600,693	17,543,890	897,804	56,804
Efectivo y Equivalentes	816,668	8,926,411	8,845,275	897,804	81,136
Derechos a Recibir Efectivo o Equivalentes	24,332	8,674,283	8,698,615	0	-24,332
Derechos a Recibir Bienes o Servicios	0	0	0	0	0
Inventarios	0	0	0	0	0
Almacenes	0	0	0	0	0
Estimación por Pérdida o Deterioro de Activos Circulantes	0	0	0	0	0
Otros Activos Circulantes	0	0	0	0	0
Activo No Circulante	1,191,171	935,449	1,034,239	1,092,380	-98,791
Inversiones Financieras a Largo Plazo	0	0	0	0	0
Derechos a Recibir Efectivo o Equivalentes a Largo Plazo	0	0	0	0	0
Bienes Inmuebles, Infraestructura y Construcciones en Proceso	0	0	0	0	0
Bienes Muebles	1,909,451	766,467	663,098	2,012,820	103,369
Activos Intangibles	52,500	0	0	52,500	0
Depreciación, Deterioro y Amortización Acumulada de Bienes	-770,780	168,981	371,142	-972,940	-202,160
Activos Diferidos	0	0	0	0	0
Estimación por Pérdida o Deterioro de Activos no Circulantes	0	0	0	0	0
Otros Activos no Circulantes	0	0	0	0	0

Bajo protesta de decir verdad declaramos que los Estados Financieros y sus notas, son razonablemente correctos y son responsabilidad del emisor.


LIC. EDUARDO ALAN CAMPOS VILLARREAL
DIRECTOR GENERAL


ING. ISRAEL PONCE RODRÍGUEZ ELIZALDE
DIRECTOR ADMINISTRATIVO

**INSTITUTO DE PLANEACIÓN Y DESARROLLO MUNICIPAL DE
SAN NICOLÁS DE LOS GARZA, NUEVO LEÓN**

**NOTAS DE LOS ESTADOS FINANCIEROS AL 31 DE DICIEMBRE DEL 2022 y 2021
(CIFRAS EN PESOS)**

Para dar cumplimiento a lo dispuesto en los artículos 46 y 49 de la Ley General de Contabilidad Gubernamental, se presentan las notas que acompañan a los estados financieros, las cuales proporcionan información adicional y suficiente que amplía y da significado a los datos contenidos en los reportes, considerando los postulados de revelación suficiente e importancia relativa a fin que la información sea de mayor utilidad y se facilite la interpretación de la misma.

a) NOTAS DE DESGLOSE

I) NOTAS AL ESTADO DE SITUACIÓN FINANCIERA

Activo

Efectivo y Equivalentes

1. Al 31 de diciembre del 2022 y 2021, este rubro se integra como sigue:

	2022	2021
Efectivo	\$ 12,919	\$ 6,635
Bancos/Tesorería	884,886	810,033
	\$ 897,804	\$ 816,668

Derechos a recibir Efectivo y Equivalentes y Bienes o Servicios a Recibir

2. Al 31 de diciembre del 2022 y 2021, este rubro se integra como sigue:

	2022	2021
Cuentas por cobrar a corto plazo	\$ 0	\$ 27,915
Deudores diversos por cobrar a corto plazo	0	-3,583
	\$ 0	\$ 24,332

Bienes Disponibles para su Transformación o Consumo (inventarios)

3. El Instituto no presenta saldos en el rubro correspondiente.

Inversiones Financieras

4. El Instituto no presenta saldos en el rubro correspondiente.

Bienes Muebles, Inmuebles e Intangibles

Al 31 de diciembre del 2022 y 2021, este rubro se integra como sigue:

5. Bienes Inmuebles, Infraestructura y Construcciones en Proceso, el Instituto no presenta saldos en los rubros correspondientes.

Bienes Muebles

	2022	2021
Mobiliario y Equipo de Administración	\$ 1,204,375	\$ 1,809,462
Mobiliario y Equipo Educacional y Recreativo	514,652	18,510
Maquinaria, Otros Equipos y Herramientas	<u>293,793</u>	<u>81,479</u>
	<u>\$ 2,012,820</u>	<u>\$ 1,909,451</u>

6. Activos Intangibles, el Instituto presenta saldos en el rubro correspondiente.

	2022	2021
Software	\$ 52,500	\$ 52,500
	<u>\$ 52,500</u>	<u>\$ 52,500</u>

La depreciación y amortización acumuladas del activo no circulante queda como a continuación se describe:

Depreciación, deterioro y amortización acumulada de bienes: **-\$972,940**

Estimaciones y Deterioros

7. El Instituto no presenta saldos en el rubro correspondiente.

Otros Activos

8. El Instituto no presenta saldos en el rubro correspondiente.

Pasivo

Cuentas por Pagar a Corto Plazo

9. Al 31 de diciembre de 2022 y 2021 este rubro se integra como sigue:

	2022	2021
Proveedores por Pagar a Corto Plazo	\$ 21,082	\$ 0
Proveedores por Pagar a Corto Plazo	150,543	11,111
Retenciones y Contribuciones por Pagar a Corto Plazo	67,713	52,446
Otras Cuentas por Pagar a Corto Plazo	0	27,915
	<u>\$ 239,338</u>	<u>\$ 91,472</u>

Porción a Corto Plazo de la Deuda Pública a Largo Plazo y Deuda Pública a Largo Plazo

10. El Instituto no presenta saldos en los rubros correspondientes.

Fondos de Bienes de Terceros en Administración y/o en Garantía a corto y largo plazo

11. El Instituto no presenta saldos en los rubros correspondientes.

Pasivos diferidos a corto y largo plazo

12. El Instituto no presenta saldos en los rubros correspondientes.

II) Notas al Estado de Actividades

13. El Instituto presenta saldo en el rubro Ingresos por Venta de Bienes y Prestación de Servicios correspondiente a los ingresos de Gestión del 1º de enero al 31 de diciembre de 2022 y 2021.

	2022	2021
Ingresos por Venta de Bienes y Prestación de Servicios	\$ 0	\$ 0
	\$ <u>0</u>	\$ <u>0</u>

14. Participaciones, Aportaciones, Convenios, Incentivos Derivados de la Colaboración Fiscal, Fondos Distintos de Aportaciones, Transferencias, Asignaciones y Subvenciones, y Pensiones y Jubilaciones del 1º de enero al 31 de diciembre de 2022 y 2021, se integra como sigue:

	2022	2021
Participaciones, Aportaciones, Convenios, Incentivos Derivados de la Colaboración Fiscal y Fondos Distintos de Aportaciones		
Participaciones	\$ 0	\$ 0
Aportaciones	0	0
Convenios	<u>0</u>	<u>0</u>
	\$ <u>0</u>	\$ <u>0</u>
Transferencias, Asignaciones, Subsidios y Subvenciones, y Pensiones y Jubilaciones		
Transferencias y Asignaciones	\$ <u>8,670,400</u>	\$ <u>7,556,800</u>
Total de Participaciones, Aportaciones, Convenios, Incentivos Derivados de la Colaboración Fiscal, Fondos Distintos de Aportaciones, Transferencias, Asignaciones y Subvenciones, y Pensiones y Jubilaciones	\$ <u>8,670,400</u>	\$ <u>7,556,800</u>

A



15. Otros Ingresos y Beneficios del 1º de enero al 31 de diciembre de 2022 y 2021, se integra como sigue:

	<u>2022</u>	<u>2021</u>
Otros Ingresos y Beneficios		
Otros Ingresos y Beneficios Varios	\$ <u>0</u>	\$ <u>0</u>
Total de Ingresos y Otros Beneficios	\$ <u>8,670,400</u>	\$ <u>7,556,800</u>

Gastos y Otras Pérdidas:

16. Los gastos del 1º de enero al 31 de diciembre de 2022 y 2021 se integra como sigue:

	<u>2022</u>	<u>2021</u>
Servicios Personales		
Remuneraciones al Personal de Carácter Permanentes	\$ 4,326,225	\$ 4,466,185
Remuneraciones al Personal de Carácter Transitorio	0	0
Remuneraciones Adicionales y Especiales	684,787	734,952
Otras Prestaciones Sociales y Económicas	<u>86,358</u>	<u>195,000</u>
	\$ <u>5,097,370</u>	\$ <u>5,396,137</u>
Materiales y Suministros		
Materiales de Administración, Emisión de Documentos Artículos Oficiales	\$ 61,567	\$ 365,728
Alimentos y Utensilios	125,231	947
Materiales y Artículos de Construcción y Reparación	0	0
Combustibles, Lubricantes y Aditivos	15,300	5,000
Vestuario, Blancos, Prendas de Protección y Artículos Deportivos	0	10,556
Herramientas, Refacciones y Accesorios Menores	<u>0</u>	<u>13,094</u>
	\$ <u>202,098</u>	\$ <u>395,324</u>
Servicios Generales		
Servicios Básicos	\$ 34,634	\$ 50,900
Servicios de Arrendamiento	0	12,600
Servicios Profesionales, Científicos y Técnicos y Otros Servicios	985,440	703,840
Servicios Financieros, Bancarios y Comerciales	1,839	10,778
Servicios de Instalación, Reparación y Mantenimiento y Conservación	168,528	384,212
Servicios de Comunicación Social y Publicidad	173,420	301,383
Servicios de Traslado y Viáticos	0	0
Servicios Oficiales	1,733,012	303,882
Otros Servicios Generales	<u>168,606</u>	<u>160,521</u>
	\$ <u>3,265,479</u>	\$ <u>1,928,116</u>
Total Gastos de Funcionamiento	\$ <u>8,564,947</u>	\$ <u>7,719,578</u>

**Transferencias, Asignaciones,
Subsidios y Otras Ayudas**

\$ 0 \$ 230

**Intereses, Comisiones y Otros
Gastos de la Deuda Pública**

\$ 0 \$ 0

Otros Gastos y Pérdidas Extraordinarias

Estimaciones, Depreciaciones, Deterioros, Obsolescencia
y Amortizaciones

\$ 175,712 \$ 205,026
\$ 175,712 \$ 205,026

Total de Gastos y Otras Pérdidas

\$ 8,740,659 \$ 7,924,834

III) Notas al Estado de Variación en la Hacienda Pública

17. Del 01 de enero al 31 de diciembre del 2022 y 2021 no hubo modificaciones al patrimonio contribuido por tipo, naturaleza y monto.

18. El saldo al 31 de diciembre del 2022 y 2021 de la Hacienda Pública/Patrimonio Generado de Ejercicios Anteriores se reporta en \$1,940,700 así mismo Hacienda Pública/Patrimonio Generado del Ejercicio -\$189,853, generando un total de Hacienda Pública / Patrimonio Neto Final de 2022 \$1,750,847.

IV) NOTAS AL ESTADO DE FLUJOS DE EFECTIVO

Efectivo y equivalentes

19. El análisis de los saldos inicial y final que figuran en la última parte del Estado de Flujo de Efectivo en la cuenta de efectivo y equivalentes es como sigue:

Concepto	2022	2021
Efectivo	\$ 12,919	\$6,635
Bancos/Tesorería	\$ 884,886	\$810,033
Bancos/Dependencias y Otros	\$0.00	\$0.00
Inversiones Temporales (Hasta 3 meses)	\$0.00	\$0.00
Fondos con Afectación Específica	\$0.00	\$0.00
Depósitos de Fondos de Terceros en Garantía y/o Administración	\$0.00	\$0.00
Otros Efectivos y Equivalentes	\$0.00	\$0.00
Total de Efectivo y Equivalentes	\$ 897,804	\$816,668

b) NOTAS DE MEMORIA (CUENTAS DE ORDEN)

Las cuentas de orden se utilizan para registrar movimientos de valores que no afecten o modifiquen el balance del ente contable, sin embargo, su incorporación en libros es necesaria con fines de recordatorio contable, de control y en general sobre los aspectos administrativos, o bien, para consignar sus derechos o responsabilidades contingentes que puedan, o no, presentarse en el futuro.

Cuentas de Orden Contables

20. Contables:

A la fecha no ha sido necesaria la creación de cuentas de Orden Contables.

Cuentas de Orden Presupuestarias:

21. Presupuestarias:

Ley de Ingresos

Ley de Ingresos Estimada	\$8,670,400
Ley de Ingresos por Ejecutar	\$0.00
Modificaciones a la Ley de Ingresos Estimada	\$0.00
Ley de Ingresos Devengada	\$0.00
Ley de Ingresos Recaudada	\$8,670,400

Presupuesto de Egresos

Presupuesto de Egresos Aprobado	\$8,670,400
Presupuesto de Egresos por Ejercer	\$60,355
Modificaciones al Presupuesto de Egresos Aprobado	\$0.00
Presupuesto de Egresos Comprometido	\$0.00
Presupuesto de Egresos Devengado	\$0.00
Presupuesto de Egresos Ejercido	\$0.00
Presupuesto de Egresos Pagado	\$8,610,045

El día 22 de diciembre del 2021 se publicó en el Periódico Oficial del Gobierno Constitucional del Estado Libre y Soberano de Nuevo León el Presupuesto de Egresos y la Iniciativa de la Ley de Ingresos del ejercicio fiscal 2022 del Instituto de Planeación y Desarrollo Municipal de San Nicolás de los Garza, el cual ascienden a \$8,670,400 respectivamente.

A
R

c) NOTAS DE GESTIÓN ADMINISTRATIVA

22. Introducción

Los Estados Financieros del Instituto de Planeación y Desarrollo Municipal de San Nicolás de los Garza, Nuevo León, proveen de información financiera a los principales usuarios de la misma, al Congreso y a los ciudadanos.

El objetivo del presente documento es la revelación del contexto y de los aspectos económicos-financieros más relevantes que influyen en las decisiones del período, y que son considerados en la elaboración de los estados financieros para la mayor comprensión de los mismos y sus particularidades.

De esta manera, se informa y explica la respuesta del Instituto a las condiciones relacionadas con la información financiera de cada período de gestión; además, de exponer aquellas políticas que podrían afectar la toma de decisiones en períodos posteriores.

23. Panorama Económico y Financiero

El Instituto de Planeación y Desarrollo Municipal de San Nicolás de los Garza, Nuevo León, opera mediante la recepción y generación de recursos que provienen tanto de ingresos propios y transferencias del Municipio de San Nicolás de los Garza, Nuevo León. Estos últimos ingresos son ministrados de acuerdo al presupuesto de egresos del Municipio del ejercicio fiscal correspondiente, mismos que son orientados al cumplimiento de los objetivos con base al decreto de creación del Instituto.

24. Autorización e Historia

El Instituto fue creado mediante el decreto número 29 del H. Congreso del Estado publicado en el Periódico Oficial Gobierno Constitucional del Estado Libre y Soberano de Nuevo León, el día 27 de diciembre del 2006 como un organismo público descentralizado de la administración pública municipal del Ayuntamiento de San Nicolás de los Garza, Nuevo León.

25. Organización y Objeto Social

a) Objeto social.

El Instituto tiene como objetivo general colaborar directamente con el Ayuntamiento, los Gobiernos Estatal y Federal y sus dependencias involucradas en materia de planeación y desarrollo municipal; para lograr sus objetivos y sus metas a través de la ciudadanización

de los consejos consultivos donde estén representados los ciudadanos, las organizaciones, las cámaras, las empresas, y otros que se consideren estratégicos para el desarrollo integral del Municipio y lograr plasmar una visión a largo plazo para San Nicolás.

b) Principal actividad.

- I. Auxiliar al Ayuntamiento en el cumplimiento de las funciones que le confiere la Ley de Gobierno Municipal del Estado de Nuevo León en materia de planeación, emitiendo opiniones y recomendaciones al propio Ayuntamiento para su aprobación, en su caso;
- II. Asesorar al Ayuntamiento en materia de Planeación Integral con visión de mediano y largo plazo;
- III. Promover la planeación participativa, coordinando con los Consejos Consultivos la consulta a la ciudadanía, dependencias y entidades paramunicipales, con la finalidad de elaborar, actualizar o modificar el Plan Municipal de Desarrollo, así como las políticas públicas Municipales derivadas del mismo;
- IV. Asesorar técnicamente al Ayuntamiento y dependencias del gobierno municipal en la instrumentación y aplicación de las normas y políticas públicas que se deriven del Plan Municipal de Desarrollo;
- V. Diseñar la metodología para la elaboración de los planes, programas y demás instrumentos del Plan Municipal de Desarrollo, así como de los proyectos de investigación y sistemas de información, que den sustento a los mismos; y,
- VI. Difundir el Sistema Municipal de Planeación, los proyectos de investigación y los sistemas de información.

c) Ejercicio fiscal.

La información que se incluye en esta notas corresponde al periodo comprendido **del 01 de enero al 31 de diciembre de 2022.**

c) Régimen jurídico.

El Instituto se registrará por la Ley de Gobierno Municipal del Estado de Nuevo León, el Reglamento Orgánico del Gobierno Municipal, el presente ordenamiento y las demás leyes, reglamentos municipales y disposiciones que le sean aplicables.

d) Consideraciones fiscales del ente:

El Instituto no es sujeto al pago del Impuesto Sobre la Renta (ISR), por lo tanto no se determina impuesto causado y/o diferido por ISR, sin embargo está obligado a retener y enterar los impuestos por pago de sueldos y salarios, honorarios profesionales y arrendamientos.

e) Estructura organizacional básica.

El Instituto contará con los siguientes órganos:

- I. El Consejo Directivo.
- II. La Dirección General.
- III. El Comisario.
- IV. Los Consejos Consultivos.

g) Fideicomisos, mandatos y análogos de los cuales es fideicomitente o fideicomisario.

El Instituto no presenta saldos de fideicomisos, mandatos y análogos.

26. Bases de Preparación de los Estados Financieros

Los estados financieros adjuntos del Instituto se prepararon de conformidad con las siguientes disposiciones normativas que le son aplicables:

- a) Las disposiciones vigentes de la Ley General de Contabilidad Gubernamental (LGCG).
- b) Las Normas Internacionales de Contabilidad para el Sector Público (NICSP) emitidas por la Junta de Normas Internacionales de Contabilidad del Sector Público (International Public Sector Accounting Standards Board, International Federation Accounting Committee);
- c) Las Normas de Información Financiera del Consejo Mexicano para la Investigación y Desarrollo de Normas de Información Financiera (CINIF).

El 31 de diciembre de 2008 fue publicada en el Diario Oficial de la Federación la Ley General de Contabilidad Gubernamental, que tiene como objeto establecer los criterios generales que regirán la Contabilidad Gubernamental y la emisión de información financiera de los entes públicos, con el fin de lograr su adecuada armonización, para facilitar a los entes públicos el registro y la fiscalización de los activos, pasivos, ingresos y gastos y, en general, contribuir a medir la eficacia, economía y eficiencia del gasto e ingreso públicos.

La LGCG es de observancia obligatoria para los poderes Ejecutivos, Legislativo y Judicial de la Federación, entidades federativas; los ayuntamientos de los municipios; los órganos político administrativos de las demarcaciones territoriales del Distrito Federal; las entidades de la administración pública paraestatal, ya sean federales, estatales o municipales y los órganos autónomos federales y estatales.

Se deberá generar y presentar periódicamente, conforme con lo establecido en la Ley General de Contabilidad Gubernamental y las resoluciones del CONAC, los siguientes estados e información financiera:

ANEXOS:

- Estado de Situación Financiera.
- Estado de Actividades.
- Estado de Variaciones en la Hacienda Pública / Patrimonio.
- Estado de Flujo de Efectivo.
- Estado de Cambios en la Situación Financiera.
- Estado Analítico de Activo.
- Estado Analítico de la Deuda y Otros Pasivos.
- Informe sobre Pasivos Contingentes.
- Notas a los Estados Financieros.
- Estado Analítico de Ingresos.
- Estado Analítico del Ejercicio del Presupuesto de Egresos por Clasificación por Objeto del Gasto (Capítulo y Concepto).
- Estado Analítico del Ejercicio del Presupuesto de Egresos por Clasificación Económica (Tipo de Gasto).
- Estado Analítico del Ejercicio del Presupuesto de Egresos por Clasificación Administrativa.
- Estado Analítico del Ejercicio del Presupuesto de Egresos por Clasificación Funcional (Finalidad y Función).
- Gasto por Categoría Programática.

27. Políticas Contabilidad Significativas

Las políticas contables más representativas utilizadas por el Instituto, para la preparación de sus estados financieros, se resumen a continuación:

- Efectivo y equivalentes de efectivo.** Consisten principalmente en depósitos bancarios en cuentas de cheques e inversiones en valores a corto plazo, de gran liquidez, fácilmente convertibles en efectivo y sujetos a riesgos poco significativos de cambios en valor. El efectivo se presenta a valor nominal.
- Bienes inmuebles, infraestructura y bienes muebles.** Los bienes inmuebles, infraestructura y bienes muebles se expresan a su costo histórico. La depreciación se calcula por el método de la línea recta aplicando valores de los activos, las tasas de depreciación se indican en la **Nota 29**, sin embargo al **31 de diciembre de 2022**, se efectuaron las depreciaciones solo de los bienes muebles que se obtuvieron como resultado de la conciliación físico-contable.

- c) **Impuestos.** El Instituto no es sujeto al pago del Impuesto Sobre la Renta (ISR), por lo tanto no se determina impuesto causado y/o diferido por ISR, como es requerido por la NIF D-4 "Impuestos a utilidad".

La Ley del Impuesto Sobre la Renta establece que este Entes sólo tendrán la obligación de retener y enterar el impuesto cuando hagan pagos a terceros, así como de exigir documentación que reúna requisitos fiscales, en los términos de esa Ley.

- d) **Beneficios a los empleados.** Los beneficios como sueldos, tiempo extra, vacaciones, días festivos y permisos de ausencia con goce de sueldo entre otros, se reconocen en los resultados conforme se devengan y sus pasivos se expresan a valor nominal.

Al 31 de diciembre del 2022 no se tiene creada ninguna provisión por este concepto, por lo que dicha obligación laboral se cargará a gastos cuando se tenga la obligación de pagarla y se encuentra contemplada en el presupuesto de egresos.

- e) **Ahorro neto del ejercicio.** El ahorro neto del ejercicio representa el resultado de la actuación total del Instituto durante el período que se presenta.
- f) **Uso de estimaciones.** La preparación de los estados Financieros de conformidad con las disposiciones emitidas por el Consejo Nacional de Armonización Contable (CONAC), requiere del uso de estimaciones en la valuación de algunos de sus renglones, los resultados que finalmente se obtengan pueden diferir de dichas estimaciones.
- g) **Diferencias cambiarias.** El Instituto no cuenta con Activos ni Pasivos en moneda extranjera.
- h) **Cambios en políticas contables y corrección de errores.** El principal cambio en la política contable, es el reconocimiento de los gastos de acuerdo a los momentos contables descritos en la normatividad correspondiente, el cual tiene un efecto significativo en el **presupuesto de egresos de 2022**, ya que antes se consideraban los gastos en base a flujo de efectivo.

28. Posición en Moneda Extranjera y Protección por Riesgo Cambiario

El Instituto no tiene activos o pasivos en moneda extranjera.

29. Reporte Analítico del Activo

De conformidad con las Principales Reglas de Registro y Valoración del Patrimonio (Elementos Generales) publicadas en el Diario Oficial de la Federación (DOF) el 08 de Agosto de 2013 y con las Reglas Específicas del Registro y Valoración del Patrimonio

publicadas en el DOF el 27 de diciembre de 2017, la estimación de la vida útil de un bien será una cuestión de criterio basada en la experiencia que el ente público tenga con activos similares o de la aplicación.

En base a lo anterior, los parámetros de vida útil o porcentajes de depreciación, deterioro o amortización utilizados en los diferentes tipos de activos son los siguientes:

CONCEPTO	Años de vida útil	% de depreciación anual
Muebles de Oficina y Estantería	10	10
Muebles, Excepto de Oficina y Estantería	10	10
Equipo de Cómputo y de Tecnologías de la Información	3	33.3
Equipos y Aparatos Audiovisuales	3	33.3
Otro Mobiliario y Equipo Educativo y Recreativo	5	20
Cámaras Fotográficas y de Video	3	33.3
Automóviles y Equipo Terrestre	5	20
Sistemas de Aire Acondicionado, Calefacción y de Refrigeración Industrial y Comercial	10	10
Equipo de Comunicación y Telecomunicación	10	10
Equipo de Generación Eléctrica, Aparatos y Accesorios Eléctricos	10	10
Herramientas y Máquinas-Herramienta	10	10
Equipo Médico y de Laboratorio	5	20
Otros Equipos	10	10

Al 31 de diciembre de 2022, se efectuaron las depreciaciones solo de los bienes que se obtuvieron como resultado de la conciliación físico-contable por un importe de **-\$972,940.**

30. Fideicomisos, Mandatos y Análogos

El Instituto no presenta saldos de fideicomisos, mandatos y análogos.

31. Reporte de la Recaudación

En las Notas de Desglose, se localiza un apartado de los ingresos recaudados.

32. Información sobre la Deuda y el Reporte Analítico de la Deuda

En las Notas de Desglose, se localiza un apartado del saldo de la cuenta de la deuda pública a largo plazo.

33. Calificaciones otorgadas

El Instituto durante el periodo que se informa, no fue sujeto a una calificación crediticia.

34. Proceso de Mejora

Como ente público obligado el Instituto fortalece el cumplimiento de la normatividad vigente mediante el seguimiento de la misma y así mismo brindar la capacitación de los servidores públicos.

La administración del Instituto ha establecido mecanismos que le permiten asegurarse, en forma razonable, del cumplimiento de las disposiciones normativas vigentes.

35. Eventos Posteriores al Cierre

No existen eventos posteriores al cierre del periodo que se informa, que afecten económicamente y que no se conocían a la fecha de cierre.

36. Partes Relacionadas

No existen partes relacionadas que pudieran ejercer influencia significativa sobre la toma de decisiones financieras y operativas.

37. Responsabilidad sobre la presentación razonable de la información contable

La Información Contable está firmada en cada página de la misma e incluye al final la siguiente leyenda: "Bajo protesta de decir verdad declaramos que los Estados Financieros y sus notas, son razonablemente correctos y son responsabilidad del emisor".

Estas notas son parte integrante a los Estados Financieros del Instituto de Planeación y Desarrollo Municipal de San Nicolás De Los Garza, Nuevo León por el período del **01 de enero al 31 de diciembre del 2022 y 2021.**



LIC. EDUARDO ALAN CAMPOS VILLARREAL
DIRECTOR GENERAL



ING. ISMAEL RODRIGUEZ ELIZALDE
DIRECTOR ADMINISTRATIVO

ANEXO VI

RELACIÓN DE BIENES MUEBLES

Relacion de Bienes Muebles que Componen el Patrimonio

Cuenta Publica 2022

(Pesos)

INSTITUTO DE PLANEACIÓN Y DESARROLLO MUNICIPAL DE SAN NICOLÁS DE LOS GARZA NUEVO LEON

Codigo	Descripcion del Bien Mueble	Valor de Libro
	ARCHIVERO DE METAL	\$7,540.00
	ESCRITORIO	\$14,964.00
	ESCRITORIO	\$14,964.00
	ESCRITORIO	\$14,964.00
	ESCRITORIO	\$14,964.00
	ESCRITORIO	\$13,804.00
	ESCRITORIO	\$13,804.00
	ESCRITORIO	\$13,804.00
	ESCRITORIO	\$41,644.00
	ESCRITORIO	\$20,752.40
	ESCRITORIO	\$18,444.00
	ESCRITORIO	\$13,804.00
	ESCRITORIO	\$22,272.00
	GABINETE UNIVERSAL	\$4,427.46
	LIBRERO	\$7,888.00
	LIBRERO	\$7,888.00
	LIBRERO	\$7,888.00
	LIBRERO	\$7,888.00
	LIBRERO	\$7,888.00
	LOCKER	\$6,380.00
	LOCKER	\$6,380.00
	LOCKER	\$6,380.00
	LOCKER	\$6,380.00
	LOCKER	\$6,380.00
	LOCKER	\$6,380.00
	MESA DE JUNTAS	\$11,426.00
	MESA DE TRABAJO	\$22,968.00
	MESA DE TRABAJO	\$14,314.40
	MESA DE TRABAJO	\$4,222.44
	MESA DE TRABAJO	\$9,048.00
	MESA DE TRABAJO	\$9,048.00
	MESA DE TRABAJO	\$14,314.40
	MESA DE TRABAJO	\$14,314.40
	MESA DE TRABAJO	\$14,314.40
	MESA DE TRABAJO	\$14,314.40
	MESA DE TRABAJO	\$14,314.40
	MESA DE TRABAJO	\$14,314.40
	MESA DE TRABAJO	\$14,314.40
	MESA DE TRABAJO	\$14,314.40
	MESA DE TRABAJO	\$14,314.40
	MESA DE TRABAJO	\$14,314.40
	MESA DE TRABAJO	\$14,314.40
	SILLA	\$7,914.68
	SILLA	\$7,914.68
	SILLA	\$7,914.68
	SILLA	\$7,914.68
	SILLA	\$7,914.68
	SILLA	\$7,914.68
	SILLA	\$54,288.00
	SILLA	\$10,324.00
	SILLA	\$7,914.68
	SILLA	\$7,914.68
	SILLA	\$7,914.68

	SILLA	\$7,914.68
	SILLA	\$7,914.68
	SOPORTE UNIVERSAL (OFICINA)	\$8,004.00
	Suma Muebles de Oficina y Estantería	\$644,527.10

Codigo	Descripcion del Bien Mueble	Valor de Libro
	EQUIPO MULTIFUNCIONES (SCANNER, COPIADORA, IMPRESORA,)	\$6,999.00
	EQUIPO MULTIFUNCIONES (SCANNER, COPIADORA, IMPRESORA,)	\$6,999.00
	EQUIPO MULTIFUNCIONES (SCANNER, COPIADORA, IMPRESORA,)	\$6,999.00
	IMPRESORA	\$6,999.01
	IMPRESORA LASSER	\$4,473.50
	LECTOR TARJETAS	\$3,092.06
	MICROCOMPUTADORA	\$5,104.00
	MICROCOMPUTADORA	\$5,104.00
	MICROCOMPUTADORA	\$5,104.00
	MICROCOMPUTADORA	\$5,200.00
	MICROCOMPUTADORA	\$6,999.00
	MICROCOMPUTADORA	\$22,105.00
	MICROCOMPUTADORA	\$10,445.97
	MICROCOMPUTADORA	\$25,723.65
	MICROCOMPUTADORA	\$28,652.00
	MICROCOMPUTADORA	\$28,652.00
	MICROCOMPUTADORA	\$28,652.00
	MICROCOMPUTADORA	\$28,652.00
	MICROCOMPUTADORA	\$28,652.00
	MICROCOMPUTADORA PORTATIL -- LAPTOP--	\$6,999.00
	MICROCOMPUTADORA PORTATIL -- LAPTOP--	\$6,999.00
	MICROCOMPUTADORA PORTATIL -- LAPTOP--	\$6,999.00
	MICROCOMPUTADORA PORTATIL -- LAPTOP--	\$14,500.00
	MICROCOMPUTADORA PORTATIL -- LAPTOP--	\$13,949.01
	MICROCOMPUTADORA PORTATIL -- LAPTOP--	\$14,798.00
	MICROCOMPUTADORA PORTATIL -- LAPTOP--	\$28,999.00
	PROYECTOR MULTIMEDIA	\$5,999.00
	PROYECTOR MULTIMEDIA	\$7,398.00
	SCANNER UNIVERSAL	\$6,299.00
	SERVIDOR	\$14,500.00
	SERVIDOR	\$12,999.00
	SERVIDOR	\$80,385.00
	SWITCH RUTEADOR DE 24 PUERTOS	\$6,699.00
	Suma Equipo de Cómputo y de Tecnologías de la Información	\$492,129.20

Codigo	Descripcion del Bien Mueble	Valor de Libro
	CARRITO DE VENTAS (CHAPULÍN-MÓVIL)	\$14,500.02
	CARRITO DE VENTAS (CHAPULÍN-MÓVIL)	\$14,500.00
	CARRITO DE VENTAS (CHAPULÍN-MÓVIL)	\$14,500.00
	CONGELADOR	\$24,218.46
	Equipo y Material para Bienestar Personal (Kit de Masaje, Facial, Epilación, etc.)	\$42,282.00
	Equipo y Material para Bienestar Personal (Kit de Masaje, Facial, Epilación, etc.)	\$16,240.00
	Equipo y Material para Bienestar Personal (Kit de Masaje, Facial, Epilación, etc.)	\$16,240.00
	Equipo y Material para Bienestar Personal (Kit de Masaje, Facial, Epilación, etc.)	\$29,232.00
	Equipo y Material para Bienestar Personal (Kit de Masaje, Facial, Epilación, etc.)	\$10,556.00
	Equipo y Material para Bienestar Personal (Kit de Masaje, Facial, Epilación, etc.)	\$7,308.00
	Equipo y Material para Bienestar Personal (Kit de Masaje, Facial, Epilación, etc.)	\$9,599.00
	Equipo y Material para Bienestar Personal (Kit de Masaje, Facial, Epilación, etc.)	\$12,992.00

Handwritten signature or initials.

ANEXO VII

RELACION DE BIENES INMUEBLES (SIN ADQUISICIONES EN EL EJERCICIO)

ANEXO VIII

RELACIÓN DE CUENTAS BANCARIAS PRODUCTIVAS ESPECÍFICAS

CUENTA PUBLICA 2022


RELACION DE CUENTAS BANCARIAS PRODUCTIVAS ESPECIFICAS 2022

(Pesos)

INSTITUTO DE PLANEACION Y DESARROLLO MUNICIPAL DE SAN NICOLAS DE LOS GARZA, NUEVO LEON

	Datos de la cuenta Bancaria	
Fondos, Programa o Convenios	Institucion Bancaria	Nuemero de Cuenta
RECURSOS PROPIOS (Cuenta Corriente)	Banorte, S. A.	539662256

LIC. EDUARDO ALAN CAMPOS VILLAREAL
DIRECTOR GENERAL



ING. ISMAEL RODRIGUEZ ELIZALDE
DIRECTOR ADMINISTRATIVO

ANEXO IX

INFORMACIÓN FINANCIERA QUE HACE REFERENCIA A LA LEY DE DISCIPLINA FINANCIERA DE LAS ENTIDADES FEDERATIVAS Y LOS MUNICIPIOS AL 31 DE DICIEMBRE DE 2022

CUENTA PÚBLICA 2022
INSTITUTO DE PLANEACIÓN Y DESARROLLO MUNICIPAL DE SAN NICOLÁS DE LOS GARZA (a)
Estado de Situación Financiera Detallado - LDF
Al 31 de diciembre de 2021 y al 31 de diciembre de 2022 (b)
(PESOS)

Concepto (c)	2022 (d)	31 de diciembre de 2021 (e)	Concepto (c)	2022 (d)	31 de diciembre de 2021 (e)
ACTIVO			PASIVO		
Activo Circulante			Pasivo Circulante		
a. Efectivo y Equivalentes (a=a1+a2+a3+a4+a5+a6+a7)	897,804	616,668	a. Cuentas por Pagar a Corto Plazo (a=a1+a2+a3+a4+a5+a6+a7+a8+a9)	239,338	91,472
a1) Efectivo	12,919	6,635	a1) Servicios Personales por Pagar a Corto Plazo	21,082	0
a2) Bancos/Tesorería	884,886	810,034	a2) Proveedores por Pagar a Corto Plazo	150,543	11,111
a3) Bancos/Dependencias y Otros	0	0	a3) Contratistas por Obras Públicas por Pagar a Corto Plazo	0	0
a4) Inversiones Temporales (Hasta 3 meses)	0	0	a4) Participaciones y Aportaciones por Pagar a Corto Plazo	0	0
a5) Fondos con Afectación Específica	0	0	a5) Transferencias Otorgadas por Pagar a Corto Plazo	0	0
a6) Depósitos de Fondos de Terceros en Garantía y/o Administración	0	0	a6) Intereses, Comisiones y Otros Gastos de la Deuda Pública por Pagar a Corto Plazo	0	0
a7) Otros Efectivos y Equivalentes	0	0	a7) Retenciones y Contribuciones por Pagar a Corto Plazo	67,713	52,446
b. Derechos a Recibir Efectivo o Equivalentes (b=b1+b2+b3+b4+b5+b6+b7)	0	24,332	a8) Devoluciones de la Ley de Ingresos por Pagar a Corto Plazo	0	0
b1) Inversiones Financieras de Corto Plazo	0	0	a9) Otras Cuentas por Pagar a Corto Plazo	0	27,915
b2) Cuentas por Cobrar a Corto Plazo	0	27,915	b. Documentos por Pagar a Corto Plazo (b=b1+b2+b3)	0	0
b3) Deudores Diversos por Cobrar a Corto Plazo	0	-3,583	b1) Documentos Comerciales por Pagar a Corto Plazo	0	0
b4) Ingresos por Recuperar a Corto Plazo	0	0	b2) Documentos con Contratistas por Obras Públicas por Pagar a Corto Plazo	0	0
b5) Deudores por Anticipos de la Tesorería a Corto Plazo	0	0	b3) Otros Documentos por Pagar a Corto Plazo	0	0
b6) Préstamos Otorgados a Corto Plazo	0	0	c. Porción a Corto Plazo de la Deuda Pública a Largo Plazo (c=c1+c2)	0	0
b7) Otros Derechos a Recibir Efectivo o Equivalentes a Corto Plazo	0	0	c1) Porción a Corto Plazo de la Deuda Pública	0	0
c. Derechos a Recibir Bienes o Servicios (c=c1+c2+c3+c4+c5)	0	0	c2) Porción a Corto Plazo de Arrendamiento Financiero	0	0
c1) Anticipo a Proveedores por Adquisición de Bienes y Prestación de Servicios a Corto Plazo	0	0	d. Títulos y Valores a Corto Plazo	0	0
c2) Anticipo a Proveedores por Adquisición de Bienes Inmuebles y Muebles a Corto Plazo	0	0	e. Pasivos Diferidos a Corto Plazo (e=e1+e2+e3)	0	0
c3) Anticipo a Proveedores por Adquisición de Bienes Intangibles a Corto Plazo	0	0	e1) Ingresos Cobrados por Adelantado a Corto Plazo	0	0
c4) Anticipo a Contratistas por Obras Públicas a Corto Plazo	0	0	e2) Intereses Cobrados por Adelantado a Corto Plazo	0	0
c5) Otros Derechos a Recibir Bienes o Servicios a Corto Plazo	0	0	e3) Otros Pasivos Diferidos a Corto Plazo	0	0
d. Inventarios (d=d1+d2+d3+d4+d5)	0	0	f. Fondos y Bienes de Terceros en Garantía y/o Administración a Corto Plazo (f=f1+f2+f3+f4+f5+f6)	0	0
d1) Inventario de Mercancías para Venta	0	0	f1) Fondos en Garantía a Corto Plazo	0	0
d2) Inventario de Mercancías Terminadas	0	0	f2) Fondos en Administración a Corto Plazo	0	0
d3) Inventario de Mercancías en Proceso de Elaboración	0	0	f3) Fondos Contingentes a Corto Plazo	0	0
d4) Inventario de Materias Primas, Materiales y Suministros para Producción	0	0	f4) Fondos de Fideicomisos, Mandatos y Contratos Análogos a Corto Plazo	0	0
d5) Bienes en Tránsito	0	0	f5) Otros Fondos de Terceros en Garantía y/o Administración a Corto Plazo	0	0
e. Almacenes	0	0	f6) Valores y Bienes en Garantía a Corto Plazo	0	0
f. Estimación por Pérdida o Deterioro de Activos Circulantes (f=f1+f2)	0	0	g. Provisiones a Corto Plazo (g=g1+g2+g3)	0	0
f1) Estimaciones para Cuentas Incoobrables por Derechos a Recibir Efectivo o Equivalentes	0	0	g1) Provisión para Demandas y Juicios a Corto Plazo	0	0
f2) Estimación por Deterioro de Inventarios	0	0	g2) Provisión para Contingencias a Corto Plazo	0	0
g. Otros Activos Circulantes (g=g1+g2+g3+g4)	0	0	g3) Otras Provisiones a Corto Plazo	0	0
g1) Valores en Garantía	0	0	h. Otros Pasivos a Corto Plazo (h=h1+h2+h3)	0	0
g2) Bienes en Garantía (excluye depósitos de fondos)	0	0	h1) Ingresos por Clasificar	0	0
g3) Bienes Derivados de Embargos, Decomisos, Aseguramientos y Dación en Pago	0	0	h2) Recaudación por Participar	0	0
g4) Adquisición con Fondos de Terceros	0	0	h3) Otros Pasivos Circulantes	0	0
IA. Total de Activos Circulantes (IA = a + b + c + d + e + f + g)	897,804	841,001	IIA. Total de Pasivos Circulantes (IIA = a + b + c + d + e + f + g + h)	239,338	91,472
Activo No Circulante			Pasivo No Circulante		
a. Inversiones Financieras a Largo Plazo	0	0	a. Cuentas por Pagar a Largo Plazo	0	0
b. Derechos a Recibir Efectivo o Equivalentes a Largo Plazo	0	0	b. Documentos por Pagar a Largo Plazo	0	0
c. Bienes Inmuebles, Infraestructura y Construcciones en Proceso	0	0	c. Deuda Pública a Largo Plazo	0	0
d. Bienes Muebles	2,012,820	1,909,451	d. Pasivos Diferidos a Largo Plazo	0	0
e. Activos Intangibles	52,500	52,500	e. Fondos y Bienes de Terceros en Garantía y/o en Administración a Largo Plazo	0	0
f. Depreciación, Deterioro y Amortización Acumulada de Bienes	-372,940	-770,780	f. Provisiones a Largo Plazo	0	0
g. Activos Diferidos	0	0	IIIB. Total de Pasivos No Circulantes (IIIB = a + b + c + d + e + f)	0	0
h. Estimación por Pérdida o Deterioro de Activos no Circulantes	0	0	II. Total del Pasivo (II = IIA + IIIB)	239,338	91,472
i. Otros Activos no Circulantes	0	0	HACIENDA PÚBLICA/PATRIMONIO		
IB. Total de Activos No Circulantes (IB = a + b + c + d + e + f + g + h + i)	1,092,380	1,191,171	IIIA. Hacienda Pública/Patrimonio Contribuido (IIIA = a + b + c)	0	0
I. Total del Activo (I = IA + IB)	1,990,185	2,032,172	a. Aportaciones	0	0
			b. Donaciones de Capital	0	0
			c. Actualización de la Hacienda Pública/Patrimonio	0	0
			IIIB. Hacienda Pública/Patrimonio Generado (IIIB = a + b + c + d + e)	1,750,847	1,940,700
			a. Resultados del Ejercicio (Ahorro/ Desahorro)	-70,259	-368,034
			b. Resultados de Ejercicios Anteriores	1,321,285	1,689,319
			c. Revalúos	0	0
			d. Reservas	0	0
			e. Rectificaciones de Resultados de Ejercicios Anteriores	499,821	619,415
			IIIC. Exceso o Insuficiencia en la Actualización de la Hacienda Pública/Patrimonio (IIIC=a+b)	0	0
			a. Resultado por Posición Monetaria	0	0
			b. Resultado por Tenencia de Activos no Monetarios	0	0
			III. Total Hacienda Pública/Patrimonio (III = IIIA + IIIB + IIIC)	1,750,847	1,940,700
			IV. Total del Pasivo y Hacienda Pública/Patrimonio (IV = II + III)	1,990,185	2,032,172

CUENTA PÚBLICA 2022
INSTITUTO DE PLANEACIÓN Y DESARROLLO MUNICIPAL DE SAN NICOLÁS DE LOS GARZA (a)
Informe Analítico de la Deuda Pública y Otros Pasivos - LDF
Del 1 de Enero al 31 de Diciembre de 2022 (b)
(PESOS)

Denominación de la Deuda Pública y Otros Pasivos (c)	Saldo al 31 de diciembre de 2021 (d)	Disposiciones del Periodo (e)	Amortizaciones del Periodo (f)	Revaluaciones, Reclasificaciones y Otros Ajustes (g)	Saldo Final del Periodo (h) h=d+e-f+g	Pago de Intereses del Periodo (i)	Pago de Comisiones y demás costos asociados durante el Periodo (j)
1. Deuda Pública (1=A+B)	0	0	0	0	0	0	0
A. Corto Plazo (A=a1+a2+a3)	0	0	0	0	0	0	0
a1) Instituciones de Crédito	0	0	0	0	0	0	0
a2) Títulos y Valores	0	0	0	0	0	0	0
a3) Arrendamientos Financieros	0	0	0	0	0	0	0
B. Largo Plazo (B=b1+b2+b3)	0	0	0	0	0	0	0
b1) Instituciones de Crédito	0	0	0	0	0	0	0
b2) Títulos y Valores	0	0	0	0	0	0	0
b3) Arrendamientos Financieros	0	0	0	0	0	0	0
2. Otros Pasivos	91,472				239,338		
3. Total de la Deuda Pública y Otros Pasivos	91,472	0	0	0	239,338	0	0
4. Deuda Contingente 1 (informativo)	0	0	0	0	0	0	0
A. Deuda Contingente 1					0		
B. Deuda Contingente 2					0		
C. Deuda Contingente XX					0		
5. Valor de Instrumentos Bono Cupón Cero 2 (Informativo)	0	0	0	0	0	0	0
A. Instrumento Bono Cupón Cero 1					0		
B. Instrumento Bono Cupón Cero 2					0		
C. Instrumento Bono Cupón Cero XX					0		

1. Se refiere a cualquier Financiamiento sin fuente o garantía de pago definida, que sea asumida de manera solidaria o subsidiaria por las Entidades Federativas con sus Municipios, organismos descentralizados y empresas de participación estatal mayoritaria y fideicomisos, locales o municipales, y por los Municipios con sus respectivos organismos descentralizados y empresas de participación municipal mayoritaria.

2. Se refiere al valor del Bono Cupón Cero que respalda el pago de los créditos asociados al mismo (Activo).

Obligaciones a Corto Plazo (k)	Monto Contratado (l)	Plazo Pactado (m)	Tasa de Interés (n)	Comisiones y Costos Relacionados (o)	Tasa Efectiva (p)
6. Obligaciones a Corto Plazo (Informativo)	0	0	0	0	0
A. Crédito 1					
B. Crédito 2					
C. Crédito XX					

CUENTA PÚBLICA 2022
 INSTITUTO DE PLANEACIÓN Y DESARROLLO MUNICIPAL DE SAN NICOLÁS DE LOS GARZA (a)
 Informe Analítico de Obligaciones Diferentes de Financiamientos - LDF
 Del 1 de Enero al 31 de Diciembre de 2022 (b)
 (PESOS)

Denominación de las Obligaciones Diferentes de Financiamiento	Fecha del Contrato	Fecha de inicio de operación del proyecto	Fecha de vencimiento	Monto de la inversión pactado	Plazo pactado	Monto promedio mensual del pago de la contraprestación	Monto promedio mensual del pago de la contraprestación correspondiente al pago de inversión	Monto pagado de la inversión al XX de XXXX de 20XX	Monto pagado de la inversión actualizado al XX de XXXX de 20XX	Saldo pendiente por pagar de la inversión al XX de XXXX de 20XX
(c)	(d)	(e)	(f)	(g)	(h)	(i)	(j)	(k)	(l)	(m = g - l)
A. Asociaciones Público Privadas (APP's) (A=a+b+c+d)	0	0	0	0	0	0	0	0	0	0
a) APP 1										0
b) APP 2										0
c) APP 3										0
d) APP XX										0
B. Otros Instrumentos (B=a+b+c+d)	0	0	0	0	0	0	0	0	0	0
a) Otro Instrumento 1										0
b) Otro Instrumento 2										0
c) Otro Instrumento 3										0
d) Otro Instrumento XX										0
C. Total de Obligaciones Diferentes de Financiamiento (C=A+B)	0	0	0	0	0	0	0	0	0	0

CUENTA PUBLICA 2022
 INSTITUTO DE PLANEACIÓN Y DESARROLLO MUNICIPAL DE SAN NICOLÁS DE LOS GARZA (a)
 Balance Presupuestario - LDF
 Del 1 de Enero al 31 de Diciembre de 2022 (b)
 (PESOS)

Concepto (c)	Estimado/ Aprobado (d)	Devengado	Recaudado/ Pagado
A. Ingresos Totales (A = A1+A2+A3)	8,670,400	8,670,400	8,670,400
A1. Ingresos de Libre Disposición	8,670,400	8,670,400	8,670,400
A2. Transferencias Federales Etiquetadas			
A3. Financiamiento Neto	0	0	0
B. Egresos Presupuestarios¹ (B = B1+B2)	8,670,400	8,610,045	8,610,045
B1. Gasto No Etiquetado (sin incluir Amortización de la Deuda Pública)	8,670,400	8,610,045	8,610,045
B2. Gasto Etiquetado (sin incluir Amortización de la Deuda Pública)			
C. Remanentes del Ejercicio Anterior (C = C1 + C2)	0	0	0
C1. Remanentes de Ingresos de Libre Disposición aplicados en el periodo			
C2. Remanentes de Transferencias Federales Etiquetadas aplicados en el periodo			
I. Balance Presupuestario (I = A - B + C)	0	60,355	60,355
II. Balance Presupuestario sin Financiamiento Neto (II = I - A3)	0	60,355	60,355
III. Balance Presupuestario sin Financiamiento Neto y sin Remanentes del Ejercicio Anterior (III= II - C)	0	60,355	60,355

Concepto	Aprobado	Devengado	Pagado
E. Intereses, Comisiones y Gastos de la Deuda (E = E1+E2)	0	0	0
E1. Intereses, Comisiones y Gastos de la Deuda con Gasto No Etiquetado			
E2. Intereses, Comisiones y Gastos de la Deuda con Gasto Etiquetado			
IV. Balance Primario (IV = III - E)	0	60,355	60,355

Concepto	Estimado/ Aprobado	Devengado	Recaudado/ Pagado
F. Financiamiento (F = F1 + F2)	0	0	0
F1. Financiamiento con Fuente de Pago de Ingresos de Libre Disposición			
F2. Financiamiento con Fuente de Pago de Transferencias Federales Etiquetadas			
G. Amortización de la Deuda (G = G1 + G2)	0	0	0
G1. Amortización de la Deuda Pública con Gasto No Etiquetado			
G2. Amortización de la Deuda Pública con Gasto Etiquetado			
A3. Financiamiento Neto (A3 = F - G)	0	0	0

Concepto	Estimado/ Aprobado	Devengado	Recaudado/ Pagado
A1. Ingresos de Libre Disposición	8,670,400	8,670,400	8,670,400
A3.1 Financiamiento Neto con Fuente de Pago de Ingresos de Libre Disposición (A3.1 = F1 - G1)	0	0	0
F1. Financiamiento con Fuente de Pago de Ingresos de Libre Disposición	0	0	0
G1. Amortización de la Deuda Pública con Gasto No Etiquetado	0	0	0
B1. Gasto No Etiquetado (sin incluir Amortización de la Deuda Pública)	8,670,400	8,610,045	8,610,045
C1. Remanentes de Ingresos de Libre Disposición aplicados en el periodo		0	0

V. Balance Presupuestario de Recursos Disponibles ($V = A1 + A3.1 - B1 + C1$)	0	60,355	60,355
VI. Balance Presupuestario de Recursos Disponibles sin Financiamiento Neto ($VI = V - A3.1$)	0	60,355	60,355

Concepto	Estimado/ Aprobado	Devengado	Recaudado/ Pagado
A2. Transferencias Federales Etiquetadas	0	0	0
A3.2 Financiamiento Neto con Fuente de Pago de Transferencias Federales Etiquetadas ($A3.2 = F2 - G2$)	0	0	0
F2. Financiamiento con Fuente de Pago de Transferencias Federales Etiquetadas	0	0	0
G2. Amortización de la Deuda Pública con Gasto Etiquetado	0	0	0
B2. Gasto Etiquetado (sin incluir Amortización de la Deuda Pública)	0	0	0
C2. Remanentes de Transferencias Federales Etiquetadas aplicados en el periodo		0	0
VII. Balance Presupuestario de Recursos Etiquetados ($VII = A2 + A3.2 - B2 + C2$)	0	0	0
VIII. Balance Presupuestario de Recursos Etiquetados sin Financiamiento Neto ($VIII = VII - A3.2$)	0	0	0

CUENTA PUBLICA 2022
 INSTITUTO DE PLANEACIÓN Y DESARROLLO MUNICIPAL DE SAN NICOLÁS DE LOS GARZA (a)
 Estado Analítico de Ingresos Detallado - LDF
 Del 1 de Enero al 31 de Diciembre de 2022 (b)
 (PESOS)

Concepto (c)	Ingreso					Diferencia (e)
	Estimado (d)	Ampliaciones/ (Reducciones)	Modificado	Devengado	Recaudado	
Ingresos de Libre Disposición						
A. Impuestos			0			0
B. Cuotas y Aportaciones de Seguridad Social			0			0
C. Contribuciones de Mejoras			0			0
D. Derechos			0			0
E. Productos			0			0
F. Aprovechamientos			0			0
G. Ingresos por Ventas de Bienes y Prestación Servicios			0			0
H. Participaciones (H=h1+h2+h3+h4+h5+h6+h7+h8+h9+h10+h11)	0	0	0	0	0	0
h1) Fondo General de Participaciones			0			0
h2) Fondo de Fomento Municipal			0			0
h3) Fondo de Fiscalización y Recaudación			0			0
h4) Fondo de Compensación			0			0
h5) Fondo de Extracción de Hidrocarburos			0			0
h6) Impuesto Especial Sobre Producción y Servicios			0			0
h7) 0.136% de la Recaudación Federal Participable			0			0
h8) 3.17% Sobre Extracción de Petróleo			0			0
h9) Gasolinas y Diésel			0			0
h10) Fondo del Impuesto Sobre la Renta			0			0
h11) Fondo de Estabilización de los Ingresos de las Entidades Federativas			0			0
I. Incentivos Derivados de la Colaboración Fiscal (I=i1+i2+i3+i4+i5)	0	0	0	0	0	0
i1) Tenencia o Uso de Vehículos			0			0
i2) Fondo de Compensación ISAN			0			0
i3) Impuesto Sobre Automóviles Nuevos			0			0
i4) Fondo de Compensación de Repecos-Intermedios			0			0
i5) Otros Incentivos Económicos			0			0
J. Transferencias y Asignaciones	8,670,400	0	8,670,400	8,670,400	8,670,400	-0
K. Convenios	0	0	0	0	0	0
k1) Otros Convenios y Subsidios			0			0
L. Otros Ingresos de Libre Disposición (L=l1+l2)	0	0	0	0	0	0
l1) Participaciones en Ingresos Locales			0			0
l2) Otros Ingresos de Libre Disposición			0			0
I. Total de Ingresos de Libre Disposición (I=A+B+C+D+E+F+G+H+I+J+K+L)	8,670,400	0	8,670,400	8,670,400	8,670,400	-0
Ingresos Excedentes de Ingresos de Libre Disposición						
Transferencias Federales Etiquetadas						
A. Aportaciones (A=a1+a2+a3+a4+a5+a6+a7+a8)	0	0	0	0	0	0
a1) Fondo de Aportaciones para la Nómina Educativa y Gasto Operativo			0			0
a2) Fondo de Aportaciones para los Servicios de Salud			0			0
a3) Fondo de Aportaciones para la Infraestructura Social			0			0
a4) Fondo de Aportaciones para el Fortalecimiento de los Municipios y de las Demarcaciones Territoriales del Distrito Federal			0			0
a5) Fondo de Aportaciones Múltiples			0			0
a6) Fondo de Aportaciones para la Educación Tecnológica y de Adultos			0			0
a7) Fondo de Aportaciones para la Seguridad Pública de los Estados y del Distrito Federal			0			0
a8) Fondo de Aportaciones para el Fortalecimiento de las Entidades Federativas			0			0

INSTITUTO DE PLANEACIÓN Y DESARROLLO MUNICIPAL DE SAN NICOLÁS DE LOS GARZA (a)
 Estado Analítico de Ingresos Detallado - LDF
 Del 1 de Enero al 31 de Diciembre de 2022 (b)
 (PESOS)

Concepto (c)	Ingreso					Diferencia (e)
	Estimado (d)	Ampliaciones/ (Reducciones)	Modificado	Devengado	Recaudado	
B. Convenios (B=b1+b2+b3+b4)	0	0	0	0	0	0
b1) Convenios de Protección Social en Salud			0			0
b2) Convenios de Descentralización			0			0
b3) Convenios de Reasignación			0			0
b4) Otros Convenios y Subsidios			0			0
C. Fondos Distintos de Aportaciones (C=c1+c2)	0	0	0	0	0	0
c1) Fondo para Entidades Federativas y Municipios Productores de Hidrocarburos			0			0
c2) Fondo Minero			0			0
D. Transferencias, Asignaciones, Subsidios y Subvenciones, y Pensiones y Jubilaciones			0			0
E. Otras Transferencias Federales Etiquetadas			0			0
II. Total de Transferencias Federales Etiquetadas (II = A + B + C + D + E)	0	0	0	0	0	0
III. Ingresos Derivados de Financiamientos (III = A)	0	0	0	0	0	0
A. Ingresos Derivados de Financiamientos			0			0
IV. Total de Ingresos (IV = I + II + III)	8,670,400	0	8,670,400	8,670,400	8,670,400	-0
Datos Informativos						
1. Ingresos Derivados de Financiamientos con Fuente de Pago de Ingresos de Libre Disposición			0			0
2. Ingresos Derivados de Financiamientos con Fuente de Pago de Transferencias Federales Etiquetadas			0			0
3. Ingresos Derivados de Financiamientos (3 = 1 + 2)	0	0	0	0	0	0

CUESTA PUBLICA 2022
 INSTITUTO DE PLANEACIÓN Y DESARROLLO MUNICIPAL DE SAN NICOLÁS DE LOS GARZA (a)
 Estado Analítico del Ejercicio del Presupuesto de Egresos Detallado - LDF
 Clasificación por Objeto del Gasto (Capítulo y Concepto)
 Del 1 de Enero al 31 de Diciembre de 2022. (b)
 (PESOS)

Concepto (c)	Egresos					Subejercicio (e)
	Aprobado (d)	Ampliaciones/ (Reducciones)	Modificado	Devengado	Pagado	
I. Gasto No Etiquetado (I=A+B+C+D+E+F+G+H+I)	8,670,400	0	8,670,400	8,610,045	8,610,045	60,355
A. Servicios Personales (A=a1+a2+a3+a4+a5+a6+a7)	5,860,000	-462,124	5,397,876	5,097,370	5,097,370	300,506
a1) Remuneraciones al Personal de Carácter Permanente	4,600,000	0	4,600,000	4,326,225	4,326,225	273,775
a2) Remuneraciones al Personal de Carácter Transitorio			0			0
a3) Remuneraciones Adicionales y Especiales	460,000	0	480,000	684,787	684,787	-204,787
a4) Seguridad Social			0			0
a5) Otras Prestaciones Sociales y Económicas	780,000	-462,124	317,876	86,359	86,359	231,517
a6) Previsiones			0			0
a7) Pago de Estímulos a Servidores Públicos			0			0
B. Materiales y Suministros (B=b1+b2+b3+b4+b5+b6+b7+b8+b9)	104,000	91,742	195,742	202,098	202,098	-6,356
b1) Materiales de Administración, Emisión de Documentos y Artículos Oficiales	29,000	23,913	52,913	61,567	61,567	-8,554
b2) Alimentos y Utensilios	50,000	67,829	117,829	125,231	125,231	-7,402
b3) Materias Primas y Materiales de Producción y Comercialización			0			0
b4) Materiales y Artículos de Construcción y de Reparación			0			0
b5) Productos Químicos, Farmacéuticos y de Laboratorio			0			0
b6) Combustibles, Lubricantes y Aditivos	25,000	0	25,000	15,300	15,300	9,700
b7) Vestuario, Blancos, Prendas de Protección y Artículos Deportivos			0			0
b8) Materiales y Suministros Para Seguridad			0			0
b9) Herramientas, Refacciones y Accesorios Menores			0			0
C. Servicios Generales (C=c1+c2+c3+c4+c5+c6+c7+c8+c9)	2,192,800	370,382	2,563,182	3,265,479	3,265,479	-702,297
c1) Servicios Básicos	63,200	0	63,200	34,634	34,634	28,566
c2) Servicios de Arrendamiento	20,000	0	20,000	0	0	20,000
c3) Servicios Profesionales, Científicos, Técnicos y Otros Servicios	915,000	221,212	1,136,212	985,440	985,440	150,772
c4) Servicios Financieros, Bancarios y Comerciales	4,200	0	4,200	1,839	1,839	2,361
c5) Servicios de Instalación, Reparación, Mantenimiento y Conservación	133,600	20,782	154,382	168,528	168,528	-14,146
c6) Servicios de Comunicación Social y Publicidad	0	137,228	137,228	173,420	173,420	-36,192
c7) Servicios de Traslado y Viáticos			0			0
c8) Servicios Oficiales	918,800	-72,020	846,780	1,733,012	1,733,012	-886,232
c9) Otros Servicios Generales	138,000	63,180	201,180	168,606	168,606	32,575
D. Transferencias, Asignaciones, Subsidios y Otras Ayudas (D=d1+d2+d3+d4+d5+d6+d7+d8+d9)	0	0	0	0	0	0
d1) Transferencias Internas y Asignaciones al Sector Público			0			0
d2) Transferencias al Resto del Sector Público			0			0
d3) Subsidios y Subvenciones			0			0
d4) Ayudas Sociales			0			0
d5) Pensiones y Jubilaciones			0			0
d6) Transferencias a Fideicomisos, Mandatos y Otros Análogos			0			0
d7) Transferencias a la Seguridad Social			0			0
d8) Donativos			0			0
d9) Transferencias al Exterior			0			0
E. Bienes Muebles, Inmuebles e Intangibles (E=e1+e2+e3+e4+e5+e6+e7+e8+e9)	513,600	0	513,600	45,098	45,098	468,502
e1) Mobiliario y Equipo de Administración	0	24,217	24,217	24,218	24,218	-1
e2) Mobiliario y Equipo Educativo y Recreativo			0			0
e3) Equipo e Instrumental Médico y de Laboratorio			0			0
e4) Vehículos y Equipo de Transporte	513,600	-24,217	489,383	0	0	489,383
e5) Equipo de Defensa y Seguridad			0			0
e6) Maquinaria, Otros Equipos y Herramientas	0	0	0	20,880	20,880	-20,880
e7) Activos Biológicos			0			0
e8) Bienes Inmuebles			0			0
e9) Activos Intangibles			0			0
F. Inversión Pública (F=f1+f2+f3)	0	0	0	0	0	0
f1) Obra Pública en Bienes de Dominio Público			0			0
f2) Obra Pública en Bienes Propios			0			0
f3) Proyectos Productivos y Acciones de Fomento			0			0
G. Inversiones Financieras y Otras Provisiones (G=g1+g2+g3+g4+g5+g6+g7)	0	0	0	0	0	0
g1) Inversiones Para el Fomento de Actividades Productivas			0			0
g2) Acciones y Participaciones de Capital			0			0
g3) Compra de Títulos y Valores			0			0
g4) Concesión de Préstamos			0			0
g5) Inversiones en Fideicomisos, Mandatos y Otros Análogos			0			0
Fideicomiso de Desastres Naturales (Informativo)			0			0
g6) Otras Inversiones Financieras			0			0
g7) Provisiones para Contingencias y Otras Erogaciones Especiales			0			0
H. Participaciones y Aportaciones (H=h1+h2+h3)	0	0	0	0	0	0
h1) Participaciones			0			0
h2) Aportaciones			0			0
h3) Convenios			0			0
I. Deuda Pública (I=i1+i2+i3+i4+i5+i6+i7)	0	0	0	0	0	0
i1) Amortización de la Deuda Pública			0			0
i2) Intereses de la Deuda Pública			0			0
i3) Comisiones de la Deuda Pública			0			0
i4) Gastos de la Deuda Pública			0			0

A
E

INSTITUTO DE PLANEACIÓN Y DESARROLLO MUNICIPAL DE SAN NICOLAS DE LOS GARZA (a)
 Estado Analítico del Ejercicio del Presupuesto de Egresos Detallado - LDF
 Clasificación por Objeto del Gasto (Capítulo y Concepto)
 Del 1 de Enero al 31 de Diciembre de 2022 (b)
 (PESOS)

Concepto (c)	Egresos					Subejercicio (e)
	Aprobado (d)	Ampliaciones/ (Reducciones)	Modificado	Devengado	Pagado	
i5) Costo por Coberturas			0			0
i6) Apoyos Financieros			0			0
i7) Adeudos de Ejercicios Fiscales Anteriores (ADEFAS)			0			0
II. Gasto Etiquetado (II=A+B+C+D+E+F+G+H+I)	0	0	0	0	0	0
A. Servicios Personales (A=a1+a2+a3+a4+a5+a6+a7)	0	0	0	0	0	0
a1) Remuneraciones al Personal de Carácter Permanente			0			0
a2) Remuneraciones al Personal de Carácter Transitorio			0			0
a3) Remuneraciones Adicionales y Especiales			0			0
a4) Seguridad Social			0			0
a5) Otras Prestaciones Sociales y Económicas			0			0
a6) Previsiones			0			0
a7) Pago de Estímulos a Servidores Públicos			0			0
B. Materiales y Suministros (B=b1+b2+b3+b4+b5+b6+b7+b8+b9)	0	0	0	0	0	0
b1) Materiales de Administración, Emisión de Documentos y Artículos Oficiales			0			0
b2) Alimentos y Utensilios			0			0
b3) Materias Primas y Materiales de Producción y Comercialización			0			0
b4) Materiales y Artículos de Construcción y de Reparación			0			0
b5) Productos Químicos, Farmacéuticos y de Laboratorio			0			0
b6) Combustibles, Lubrificantes y Aditivos			0			0
b7) Vestuario, Blancos, Prendas de Protección y Artículos Deportivos			0			0
b8) Materiales y Suministros Para Seguridad			0			0
b9) Herramientas, Refacciones y Accesorios Menores			0			0
C. Servicios Generales (C=c1+c2+c3+c4+c5+c6+c7+c8+c9)	0	0	0	0	0	0
c1) Servicios Básicos			0			0
c2) Servicios de Arrendamiento			0			0
c3) Servicios Profesionales, Científicos, Técnicos y Otros Servicios			0			0
c4) Servicios Financieros, Bancarios y Comerciales			0			0
c5) Servicios de Instalación, Reparación, Mantenimiento y Conservación			0			0
c6) Servicios de Comunicación Social y Publicidad			0			0
c7) Servicios de Traslado y Viáticos			0			0
c8) Servicios Oficiales			0			0
c9) Otros Servicios Generales			0			0
D. Transferencias, Asignaciones, Subsidios y Otras Ayudas (D=d1+d2+d3+d4+d5+d6+d7+d8+d9)	0	0	0	0	0	0
d1) Transferencias Internas y Asignaciones al Sector Público			0			0
d2) Transferencias al Resto del Sector Público			0			0
d3) Subsidios y Subvenciones			0			0
d4) Ayudas Sociales			0			0
d5) Pensiones y Jubilaciones			0			0
d6) Transferencias a Fideicomisos, Mandatos y Otros Análogos			0			0
d7) Transferencias a la Seguridad Social			0			0
d8) Donativos			0			0
d9) Transferencias al Exterior			0			0
E. Bienes Muebles, Inmuebles e Intangibles (E=e1+e2+e3+e4+e5+e6+e7+e8+e9)	0	0	0	0	0	0
e1) Mobiliario y Equipo de Administración			0			0
e2) Mobiliario y Equipo Educativo y Recreativo			0			0
e3) Equipo e Instrumental Médico y de Laboratorio			0			0
e4) Vehículos y Equipo de Transporte			0			0
e5) Equipo de Defensa y Seguridad			0			0
e6) Maquinaria, Otros Equipos y Herramientas			0			0
e7) Activos Biológicos			0			0
e8) Bienes Inmuebles			0			0
e9) Activos Intangibles			0			0
F. Inversión Pública (F=f1+f2+f3)	0	0	0	0	0	0
f1) Obra Pública en Bienes de Dominio Público			0			0
f2) Obra Pública en Bienes Propios			0			0
f3) Proyectos Productivos y Acciones de Fomento			0			0
G. Inversiones Financieras y Otras Provisiones (G=g1+g2+g3+g4+g5+g6+g7)	0	0	0	0	0	0
g1) Inversiones Para el Fomento de Actividades Productivas			0			0
g2) Acciones y Participaciones de Capital			0			0
g3) Compra de Títulos y Valores			0			0
g4) Concesión de Préstamos			0			0
g5) Inversiones en Fideicomisos, Mandatos y Otros Análogos			0			0
Fideicomiso de Desastres Naturales (Informativo)			0			0
g6) Otras Inversiones Financieras			0			0
g7) Provisiones para Contingencias y Otras Erogaciones Especiales			0			0
H. Participaciones y Aportaciones (H=h1+h2+h3)	0	0	0	0	0	0
h1) Participaciones			0			0
h2) Aportaciones			0			0
h3) Convenios			0			0
I. Deuda Pública (I=i1+i2+i3+i4+i5+i6+i7)	0	0	0	0	0	0
i1) Amortización de la Deuda Pública			0			0
i2) Intereses de la Deuda Pública			0			0
i3) Comisiones de la Deuda Pública			0			0

INSTITUTO DE PLANEACION Y DESARROLLO MUNICIPAL DE SAN NICOLAS DE LOS GARZA (a)
 Estado Analítico del Ejercicio del Presupuesto de Egresos Detallado - LDF
 Clasificación por Objeto de Gasto (Capítulo y Concepto)
 Del 1 de Enero al 31 de Diciembre de 2022 (b)
 (PESOS)

Concepto (c)	Egresos					Subejercicio (e)
	Aprobado (d)	Ampliaciones/ (Reducciones)	Modificado	Devengado	Pagado	
i4) Gastos de la Deuda Pública			0			0
i5) Costo por Coberturas			0			0
i6) Apoyos Financieros			0			0
i7) Adeudos de Ejercicios Fiscales Anteriores (ADEFAS)			0			0
III. Total de Egresos (III = I + II)	#REF!	#REF!	#REF!	#REF!	#REF!	#REF!

CUENTA PUBLICA 2022
 INSTITUTO DE PLANEACIÓN Y DESARROLLO MUNICIPAL DE SAN NICOLÁS DE LOS GARZA (a)
 Estado Analítico del Ejercicio del Presupuesto de Egresos Detallado - LDF
 Clasificación Funcional (Finalidad y Función)
 Del 1 de Enero al 31 de Diciembre de 2022 (b)
 (PESOS)

Concepto (c)	Egresos					Subejercicio (e)
	Aprobado (d)	Ampliaciones/ (Reducciones)	Modificado	Devengado	Pagado	
I. Gasto No Etiquetado (I=A+B+C+D)	8,670,400	0	8,670,400	8,610,045	8,610,045	60,355
A. Gobierno (A=a1+a2+a3+a4+a5+a6+a7+a8)	0	0	0	0	0	0
a1) Legislación			0		0	0
a2) Justicia			0		0	0
a3) Coordinación de la Política de Gobierno			0		0	0
a4) Relaciones Exteriores			0		0	0
a5) Asuntos Financieros y Hacendarios			0		0	0
a6) Seguridad Nacional			0		0	0
a7) Asuntos de Orden Público y de Seguridad Interior			0		0	0
a8) Otros Servicios Generales			0		0	0
B. Desarrollo Social (B=b1+b2+b3+b4+b5+b6+b7)	8,670,400	0	8,670,400	8,610,045	8,610,045	60,355
b1) Protección Ambiental			0		0	0
b2) Vivienda y Servicios a la Comunidad	8,670,400	0	8,670,400	8,610,045	8,610,045	60,355
b3) Salud			0		0	0
b4) Recreación, Cultura y Otras Manifestaciones Sociales			0		0	0
b5) Educación			0		0	0
b6) Protección Social			0		0	0
b7) Otros Asuntos Sociales			0		0	0
C. Desarrollo Económico (C=c1+c2+c3+c4+c5+c6+c7+c8+c9)	0	0	0	0	0	0
c1) Asuntos Económicos, Comerciales y Laborales en General			0		0	0
c2) Agropecuaria, Silvicultura, Pesca y Caza			0		0	0
c3) Combustibles y Energía			0		0	0
c4) Minería, Manufacturas y Construcción			0		0	0
c5) Transporte			0		0	0
c6) Comunicaciones			0		0	0
c7) Turismo			0		0	0
c8) Ciencia, Tecnología e Innovación			0		0	0
c9) Otras Industrias y Otros Asuntos Económicos			0		0	0
D. Otras No Clasificadas en Funciones Anteriores (D=d1+d2+d3+d4)	0	0	0	0	0	0
d1) Transacciones de la Deuda Publica / Costo Financiero de la Deuda			0		0	0
d2) Transferencias, Participaciones y Aportaciones Entre Diferentes Niveles y Ordenes de Gobierno			0		0	0
d3) Saneamiento del Sistema Financiero			0		0	0
d4) Adeudos de Ejercicios Fiscales Anteriores			0		0	0
II. Gasto Etiquetado (II=A+B+C+D)	0	0	0	0	0	0
A. Gobierno (A=a1+a2+a3+a4+a5+a6+a7+a8)	0	0	0	0	0	0
a1) Legislación			0		0	0
a2) Justicia			0		0	0
a3) Coordinación de la Política de Gobierno			0		0	0
a4) Relaciones Exteriores			0		0	0
a5) Asuntos Financieros y Hacendarios			0		0	0
a6) Seguridad Nacional			0		0	0
a7) Asuntos de Orden Público y de Seguridad Interior			0		0	0
a8) Otros Servicios Generales			0		0	0
B. Desarrollo Social (B=b1+b2+b3+b4+b5+b6+b7)	0	0	0	0	0	0
b1) Protección Ambiental			0		0	0
b2) Vivienda y Servicios a la Comunidad			0		0	0
b3) Salud			0		0	0
b4) Recreación, Cultura y Otras Manifestaciones Sociales			0		0	0
b5) Educación			0		0	0
b6) Protección Social			0		0	0
b7) Otros Asuntos Sociales			0		0	0
C. Desarrollo Económico (C=c1+c2+c3+c4+c5+c6+c7+c8+c9)	0	0	0	0	0	0
c1) Asuntos Económicos, Comerciales y Laborales en General			0		0	0

[Handwritten signature]

INSTITUTO DE PLANEACIÓN Y DESARROLLO MUNICIPAL DE SAN NICOLAS DE LOS GARZA (a)
 Estado Analítico del Ejercicio del Presupuesto de Egresos Detallado - LDF
 Clasificación Funcional (Finalidad y Función)
 Del 1 de Enero al 31 de Diciembre de 2022 (b)
 (PESOS)

Concepto (c)	Egresos					Subejercicio (e)
	Aprobado (d)	Ampliaciones/ (Reducciones)	Modificado	Devengado	Pagado	
c2) Agropecuaria, Silvicultura, Pesca y Caza			0			0
c3) Combustibles y Energía			0			0
c4) Minería, Manufacturas y Construcción			0			0
c5) Transporte			0			0
c6) Comunicaciones			0			0
c7) Turismo			0			0
c8) Ciencia, Tecnología e Innovación			0			0
c9) Otras Industrias y Otros Asuntos Económicos			0			0
D. Otras No Clasificadas en Funciones Anteriores (D=d1+d2+d3+d4)	0	0	0	0	0	0
d1) Transacciones de la Deuda Publica / Costo Financiero de la Deuda			0	0	0	0
d2) Transferencias, Participaciones y Aportaciones Entre Diferentes Niveles y Ordenes de Gobierno			0			0
d3) Saneamiento del Sistema Financiero			0			0
d4) Adeudos de Ejercicios Fiscales Anteriores			0			0
III. Total de Egresos (III = I + II)	8,670,400	0	8,670,400	8,610,045	8,610,045	60,355

CUENTA PUBLICA 2022
INSTITUTO DE PLANEACIÓN Y DESARROLLO MUNICIPAL DE SAN NICOLÁS DE LOS GARZA NUEVO LEON (a)
Estado Analítico del Ejercicio del Presupuesto de Egresos Detallado - LDF
Clasificación de Servicios Personales por Categoría
Del 1 de Enero al 31 de Diciembre de 2022 (b)
(PESOS)

Concepto (c)	Egresos					Subejercicio (e)
	Aprobado (d)	Ampliaciones/ (Reducciones)	Modificado	Devengado	Pagado	
I. Gasto No Etiquetado (I=A+B+C+D+E+F)	5,860,000	-462,124	5,397,876	5,097,370	5,097,370	300,506
A. Personal Administrativo y de Servicio Público	5,860,000	-462,124	5,397,876	5,097,370	5,097,370	300,506
B. Magisterio			0			0
C. Servicios de Salud (C=c1+c2)	0		0	0	0	0
c1) Personal Administrativo			0			0
c2) Personal Médico, Paramédico y afín			0			0
D. Seguridad Pública			0			0
E. Gastos asociados a la implementación de nuevas leyes federales o reformas a las mismas (E = e1 + e2)	0	0	0	0	0	0
e1) Nombre del Programa o Ley 1			0			0
e2) Nombre del Programa o Ley 2			0			0
F. Sentencias laborales definitivas			0			0
II. Gasto Etiquetado (II=A+B+C+D+E+F)	0	0	0	0	0	0
A. Personal Administrativo y de Servicio Público			0			0
B. Magisterio			0			0
C. Servicios de Salud (C=c1+c2)	0	0	0	0	0	0
c1) Personal Administrativo			0			0
c2) Personal Médico, Paramédico y afín			0			0
D. Seguridad Pública			0			0
E. Gastos asociados a la implementación de nuevas leyes federales o reformas a las mismas (E = e1 + e2)	0	0	0	0	0	0
e1) Nombre del Programa o Ley 1			0			0
e2) Nombre del Programa o Ley 2			0			0
F. Sentencias laborales definitivas			0			0
III. Total del Gasto en Servicios Personales (III = I + II)	5,860,000	-462,124	5,397,876	5,097,370	5,097,370	300,506

INSTITUTO DE PLANEACIÓN Y DESARROLLO MUNICIPAL DE SAN NICOLÁS DE LOS GARZA

Guía de Cumplimiento de la Ley de Disciplina Financiera de las Entidades Federativas y Municipios

Del 1 de enero al 31 de diciembre de 2022

Indicadores de Observancia (c)	Implementación				Resultado		Fundamento (h)	Comentarios (i)
	SI		NO		Monto o valor (f)	Unidad (pesos/porcentaje) (g)		
	X	Mecanismo de Verificación (d)	X	Fecha estimada de cumplimiento (e)				
INDICADORES PRESUPUESTARIOS								
A. INDICADORES CUANTITATIVOS								
1 Balance Presupuestario Sostenible (j)								
a	Propuesto	x	Iniciativa de Ley de Ingresos y Proyecto de Presupuesto de Egresos		8,670,400	pesos	Art 6 y 19 de la LDF	
b	Aprobado	x	Ley de Ingresos y Presupuesto de Egresos		8,670,400	pesos	Art 6 y 19 de la LDF	
c	Ejercido	x	Cuenta Pública / Formato 4 LDF		60,355	pesos	Art 6 y 19 de la LDF	
2 Balance Presupuestario de Recursos Disponibles Sostenible (k)								
a	Propuesto	x	Iniciativa de Ley de Ingresos y Proyecto de Presupuesto de Egresos		8,670,400	pesos	Art 6 y 19 de la LDF	
b	Aprobado	x	Ley de Ingresos y Presupuesto de Egresos		8,670,400	pesos	Art 6 y 19 de la LDF	
c	Ejercido	x	Cuenta Pública / Formato 4 LDF		60,355	pesos	Art 6 y 19 de la LDF	
3 Financiamiento Neto dentro del Techo de Financiamiento Neto (l)								
a	Propuesto	x	Iniciativa de Ley de Ingresos		0	pesos	Art 6, 19 y 46 de la LDF	
b	Aprobado	x	Ley de Ingresos		0	pesos	Art 6, 19 y 46 de la LDF	
c	Ejercido	x	Cuenta Pública / Formato 4 LDF		0	pesos	Art 6, 19 y 46 de la LDF	
4 Recursos destinados a la atención de desastres naturales								
<i>Asignación al fideicomiso para desastres naturales (m)</i>								
a	a 1 Aprobado		Reporte Trim Formato 6 a)	x		pesos	Art 9 de la LDF	
	a 2 Pagado		Cuenta Pública / Formato 6 a)	x		pesos	Art 9 de la LDF	
b	Aportación promedio realizada por la Entidad Federativa durante los 5 ejercicios previos, para infraestructura dañada por desastres naturales (n)		Autorizaciones de recursos aprobados por el FONDEN	x		pesos	Art 9 de la LDF	
c	Saldo del fideicomiso para desastres naturales (o)		Cuenta Pública / Auxiliar de Cuentas	x		pesos	Art 9 de la LDF	
d	Costo promedio de los últimos 5 ejercicios de la reconstrucción de infraestructura dañada por desastres naturales (p)		Autorizaciones de recursos aprobados por el FONDEN	x		pesos	Art 9 de la LDF	
5 Techo para servicios personales (q)								
a	Asignación en el Presupuesto de Egresos	x	Reporte Trim Formato 6 d)		5,860,000	pesos	Art 10 y 21 de la LDF	
b	Ejercido	x	Reporte Trim Formato 6 d)		5,097,370	pesos	Art 13 fracc V y 21 de la LDF	
6 Previsiones de gasto para compromisos de pago derivados de APPs (r)								
a	Asignación en el Presupuesto de Egresos		Presupuesto de Egresos	x	0	pesos	Art 11 y 21 de la LDF	
7 Techo de ADEFAS para el ejercicio fiscal (s)								
a	Propuesto	x	Proyecto de Presupuesto de Egresos		0	pesos	Art 12 y 20 de la LDF	
b	Aprobado	x	Reporte Trim Formato 6 a)		0	pesos	Art 12 y 20 de la LDF	
c	Ejercido	x	Cuenta Pública / Formato 6 a)		0	pesos	Art 12 y 20 de la LDF	
B. INDICADORES CUALITATIVOS								
1 Iniciativa de Ley de Ingresos y Proyecto de Presupuesto de Egresos								
a	Objetivos anuales, estrategias y metas para el ejercicio fiscal (t)	x	Iniciativa de Ley de Ingresos y Proyecto de Presupuesto de Egresos				Art 5 y 18 de la LDF	
b	Proyecciones de ejercicios posteriores (u)	x	Iniciativa de Ley de Ingresos y Proyecto de Presupuesto de Egresos / Formatos 7 a) y b)				Art 5 y 18 de la LDF	
c	Descripción de riesgos relevantes y propuestas de acción para enfrentarlos (v)	x	Iniciativa de Ley de Ingresos y Proyecto de Presupuesto de Egresos				Art 5 y 18 de la LDF	
d	Resultados de ejercicios fiscales anteriores y el ejercicio fiscal en cuestión (w)	x	Iniciativa de Ley de Ingresos y Proyecto de Presupuesto de Egresos / Formatos 7 c) y d)				Art 5 y 18 de la LDF	

0	Estudio actuarial de las pensiones de sus trabajadores (x)	Proyecto de Presupuesto de Egresos / Formato 6	X	2024			Art 5 y 18 de la LDF	
2 Balance Presupuestario de Recursos Disponibles, en caso de ser negativo								
a	Reasons excepcionales que justifican el Balance Presupuestario de Recursos Disponibles negativo (y)	Iniciativa de Ley de Ingresos o Proyecto de Presupuesto de Egresos	X				Art 6 y 19 de la LDF	NO APLICA
b	Fuente de recursos para cubrir el Balance Presupuestario de Recursos Disponibles negativo (z)	Iniciativa de Ley de Ingresos o Proyecto de Presupuesto de Egresos	X				Art 6 y 19 de la LDF	NO APLICA
c	Numero de ejercicios fiscales y acciones necesarias para cubrir el Balance Presupuestario de Recursos Disponibles negativo (aa)	Iniciativa de Ley de Ingresos o Proyecto de Presupuesto de Egresos	X				Art 6 y 19 de la LDF	NO APLICA
d	Informes Trimestrales sobre el avance de las acciones para recuperar el Balance Presupuestario de Recursos Disponibles (bb)	Reporte Tem y Cuenta Publica	X				Art 6 y 19 de la LDF	NO APLICA

3 Servicios Personales								
a	Remuneraciones de los servidores publicos (cc)	Proyecto de Presupuesto	X				Art 10 y 21 de la LDF	
b	Provisiones salariales y economicas para cubrir incrementos salariales, creacion de plazas y otros (dd)	Proyecto de Presupuesto	X				Art 10 y 21 de la LDF	

INDICADORES DEL EJERCICIO PRESUPUESTARIO

A. INDICADORES CUANTITATIVOS

1 Ingresos Excedentes derivados de Ingresos de Libre Disposicion								
a	Monto de Ingresos Excedentes derivados de ILD (ee)	Cuenta Publica / Formato 5	X		0	pesos	Art 14 y 21 de la LDF	
b	Monto de Ingresos Excedentes derivados de ILD destinados al fin del A 14, fraccion I de la LDF (ff)	Cuenta Publica	X			pesos	Art 14 y 21 de la LDF	
c	Monto de Ingresos Excedentes derivados de ILD destinados al fin del A 14, fraccion II, a) de la LDF (gg)	Cuenta Publica	X			pesos	Art 14 y 21 de la LDF	
d	Monto de Ingresos Excedentes derivados de ILD destinados al fin del A 14, fraccion II, b) de la LDF (hh)	Cuenta Publica	X			pesos	Art 14 y 21 de la LDF	
e	Monto de Ingresos Excedentes derivados de ILD destinados al fin del articulo noveno transitorio de la LDF (ii)		X			pesos	Art. Noveno Transitorio de la LDF	

B. INDICADORES CUALITATIVOS

1	Análisis Costo-Beneficio para programas o proyectos de Inversión mayores a 10 millones de UDIS (jj)	Página de internet de la Secretaría de Finanzas o Tesorería Municipal	X				Art 13 frac III y 21 de la LDF	NO APLICA
2	Análisis de conveniencia y análisis de transferencia de riesgos de los proyectos APPs (kk)	Página de internet de la Secretaría de Finanzas o Tesorería Municipal	X				Art 13 frac III y 21 de la LDF	NO APLICA
3	Identificación de población objetivo, destino y temporalidad de subsidios (ll)	Página de internet de la Secretaría de Finanzas o Tesorería Municipal	X				Art 13 frac VII y 21 de la LDF	NO APLICA

INDICADORES DE DEUDA PÚBLICA

A. INDICADORES CUANTITATIVOS

1 Obligaciones a Corto Plazo								
a	Límite de Obligaciones a Corto Plazo (mm)		X			pesos	Art 30 frac I de la LDF	
b	Obligaciones a Corto Plazo (nn)		X			pesos	Art 30 frac I de la LDF	

ANEXO X


CUMPLIMIENTO DE LA LEY GENERAL DE LA CONTABILIDAD GUBERNAMENTAL (ESTADOS FINANCIEROS CONTABLES Y PPRESUPUESTALES)


CUENTA PÚBLICA 2022
Instituto de Planeación y Desarrollo Municipal de San Nicolás de los Garza, Nuevo León
Estado de Actividades
Del 1 de enero al 31 de diciembre de 2022 y 2021
(Cifras en Pesos)

CONCEPTO	2022	2021
INGRESOS Y OTROS BENEFICIOS		
Ingresos de la Gestión		
Impuestos	0	0
Cuotas y Aportaciones de Seguridad Social	0	0
Contribuciones de Mejoras	0	0
Derechos	0	0
Productos	0	0
Aprovechamientos	0	0
Ingresos por Venta de Bienes y Prestación de Servicios	0	0
Participaciones, Aportaciones, Convenios, Incentivos Derivados de la Colaboración Fiscal, Fondos Distintos de Participaciones, Aportaciones, Convenios, Incentivos Derivados de la Colaboración Fiscal y Fondos Distintos de Transferencias, Asignaciones, Subsidios y Subvenciones, y Pensiones y Jubilaciones	8,670,400	7,556,800
	0	0
	8,670,400	7,556,800
Otros Ingresos y Beneficios		
Ingresos Financieros	0	0
Incremento por Variación de Inventarios	0	0
Disminución del Exceso de Estimaciones por Pérdida o Deterioro u Obsolescencia	0	0
Disminución del Exceso de Provisiones	0	0
Otros Ingresos y Beneficios Varios	0	0
Total de Ingresos y Otros Beneficios	8,670,400	7,556,800
GASTOS Y OTRAS PÉRDIDAS		
Gastos de Funcionamiento	8,564,947	7,719,578
Servicios Personales	5,097,370	5,396,137
Materiales y Suministros	202,098	395,324
Servicios Generales	3,265,479	1,928,116
Transferencias, Asignaciones, Subsidios y Otras Ayudas		
Transferencias Internas y Asignaciones al Sector Público	0	230
Transferencias al Resto del Sector Público	0	0
Subsidios y Subvenciones	0	0
Ayudas Sociales	0	0
Pensiones y Jubilaciones	0	230
Transferencias a Fideicomisos, Mandatos y Contratos Análogos	0	0
Transferencias a la Seguridad Social	0	0
Donativos	0	0
Transferencias al Exterior	0	0
Participaciones y Aportaciones		
Participaciones	0	0
Aportaciones	0	0
Convenios	0	0
Intereses, Comisiones y Otros Gastos de la Deuda Pública		
Intereses de la Deuda Pública	0	0
Comisiones de la Deuda Pública	0	0
Gastos de la Deuda Pública	0	0
Costo por Coberturas	0	0
Apoyos Financieros	0	0
Otros Gastos y Pérdidas Extraordinarias		
Estimaciones, Depreciaciones, Deterioros, Obsolescencia y Amortizaciones	175,712	205,026
Provisiones	175,712	205,026
Disminución de Inventarios	0	0
Aumento por Insuficiencia de Estimaciones por Pérdida o Deterioro y Obsolescencia	0	0
Aumento por Insuficiencia de Provisiones	0	0
Otros Gastos	0	0
Inversión Pública		
Inversión Pública no Capitalizable	0	0
	0	0
Total de Gastos y Otras Pérdidas	8,740,659	7,924,834
Resultados del Ejercicio (Ahorro/Desahorro)	-70,259	-368,034



Bajo protesta de decir verdad declaramos que los Estados Financieros y sus Notas son razonablemente correctos y son responsabilidad del emisor


EDUARDO ALAN CAMPOS VILLARREAL
 DIRECTOR GENERAL


ING. ISMAEL RODRÍGUEZ ELIZALDE
 DIRECTOR ADMINISTRATIVO

CUENTA PÚBLICA 2022
Instituto de Planeación y Desarrollo Municipal de San Nicolás de los Garza, Nuevo León
Estado de Situación Financiera
Del 1 de enero al 31 de diciembre de 2022 y 2021
(Cifra en Pesos)

CONCEPTO	2022	2021	CONCEPTO	2022	2021
ACTIVO			PASIVO		
Activo Circulante			Activo Circulante		
Efectivo y Equivalentes	897,804	816,668	Cuentas por Pagar a Corto Plazo	239,338	91,472
Derechos a Recibir Efectivo o Equivalentes	0	24,332	Documentos por Pagar a Corto Plazo	0	0
Derechos a Recibir Bienes o Servicios	0	0	Porción a Corto Plazo de la Deuda Pública a Largo Plazo	0	0
Inventarios	0	0	Títulos y Valores a Corto Plazo	0	0
Almacenes	0	0	Pasivos Diferidos a Corto Plazo	0	0
Estimación por Pérdida o Deterioro de Activos Circulantes	0	0	Fondos y Bienes de Terceros en Garantía y/o Administración a Corto Plazo	0	0
Otros Activos Circulantes	0	0	Provisiones a Corto Plazo	0	0
			Otros Pasivos a Corto Plazo	0	0
Total de Activos Circulantes	897,804	841,001	Total de Pasivos Circulantes	239,338	91,472
Activo No Circulante			Pasivo No Circulante		
Inversiones Financieras a Largo Plazo	0	0	Cuentas por Pagar a Largo Plazo	0	0
Derechos a Recibir Efectivo o Equivalentes a Largo Plazo	0	0	Documentos por Pagar a Largo Plazo	0	0
Bienes Inmuebles, Infraestructura y Construcciones en Proceso	0	0	Deuda Pública a Largo Plazo	0	0
Bienes Muebles	2,012,820	1,909,451	Pasivos Diferidos a Largo Plazo	0	0
Activos Intangibles	52,500	52,500	Fondos y Bienes de Terceros en Garantía y/o en Administración a Largo Plazo	0	0
Depreciación, Deterioro y Amortización Acumulada de Bienes	-972,940	-770,780	Provisiones a Largo Plazo	0	0
Activos Diferidos	0	0			
Estimación por Pérdida o Deterioro de Activos no Circulantes	0	0	Total de Pasivos No Circulantes	0	0
Otros Activos no Circulantes	0	0			
Total de Activos No Circulantes	1,092,380	1,191,171	Total del Pasivo	239,338	91,472
Total del Activo	1,990,185	2,032,172	HACIENDA PÚBLICA/ PATRIMONIO		
			Hacienda Pública/Patrimonio Contribuido	0	0
			Aportaciones	0	0
			Donaciones de Capital	0	0
			Actualización de la Hacienda Pública / Patrimonio	0	0
			Hacienda Pública/Patrimonio Generado	1,750,847	1,940,700
			Resultados del Ejercicio (Ahorro / Desahorro)	-70,259	-368,034
			Resultados de Ejercicios Anteriores	1,321,285	1,689,319
			Revalúos	0	0
			Reservas	0	0
			Rectificaciones de Resultados de Ejercicios Anteriores	499,821	619,415
			Exceso o Insuficiencia en la Actualización de la Hacienda	0	0
			Resultado por Posición Monetaria	0	0
			Resultado por Tenencia de Activos no Monetarios	0	0
			Total Hacienda Pública/ Patrimonio	1,750,847	1,940,700
			Total del Pasivo y Hacienda Pública / Patrimonio	1,990,185	2,032,172

Bajo protesta de decir verdad declaramos que los Estados Financieros y sus Notas son razonablemente correctos y son responsabilidad del emisor



L.C. EDUARDO ALAN CAMPOS VILLARRREAL
DIRECTOR GENERAL



ING. ISMAEL RODRIGUEZ ELIZALDE
DIRECTOR ADMINISTRATIVO

CUENTA PUBLICA 2022
Instituto de Planeación y Desarrollo Municipal de San Nicolás de los Garza, Nuevo León
Estado de Variación en la Hacienda Pública
Del 1 de enero al 31 de diciembre de 2022 y 2021
(Cifras en Pesos)

Concepto	Hacienda Pública /Patrimonio Contribuido	Hacienda Pública/ Patrimonio Generado de Ejercicios Anteriores	Hacienda Pública/ Patrimonio Generado del Ejercicio	Exceso o Insuficiencia en la Actualización de la Hacienda Pública / Patrimonio	Total
Hacienda Pública / Patrimonio Contribuido Neto de 2021	0				0
Aportaciones	0				0
Donaciones de Capital	0				0
Actualización de la Hacienda Pública/Patrimonio	0				0
Hacienda Pública / Patrimonio Generado Neto de 2021		2,308,734	-368,034		1,940,700
Resultados del Ejercicio (Ahorro/Desahorro)			-368,034		-368,034
Resultados de Ejercicios Anteriores		1,689,319			1,689,319
Revalúos		0			0
Reservas		0			0
Rectificaciones de Resultados de Ejercicios Anteriores		619,415			619,415
Exceso o Insuficiencia en la Actualización de la Hacienda Pública / Patrimonio Neto de 2021				0	0
Resultado por Posición Monetaria				0	0
Resultado por Tenencia de Activos No Monetarios				0	0
Hacienda Pública/Patrimonio Neto Final de 2021	0	2,308,734	-368,034	0	1,940,700
Cambios en la Hacienda Pública / Patrimonio Contribuido de Neto de 2022	0				0
Aportaciones	0				0
Donaciones de Capital	0				0
Actualización de la Hacienda Pública/Patrimonio	0				0
Variaciones de la Hacienda Pública / Patrimonio Generado Neto de 2022		-368,034	178,181		-189,853
Resultados del Ejercicio (Ahorro/Desahorro)			-70,259		-70,259
Resultados de Ejercicios Anteriores		-368,034	368,034		0
Revalúos			0		0
Reservas			0		0
Rectificaciones de Resultados de Ejercicios Anteriores			-119,594		-119,594
Cambios en el Exceso o Insuficiencia en la Actualización de la Hacienda Pública / Patrimonio Neto de 2022				0	0
Resultado por Posición Monetaria				0	0
Resultado por Tenencia de Activos No Monetarios				0	0
Hacienda Pública / Patrimonio Neto Final de 2022	0	1,940,700	-189,853	0	1,750,847


Bajo protesta de decir verdad declaramos que los Estados Financieros y sus notas, son razonablemente correctos y son responsabilidad del emisor.



 LIC. EDUARDO ALAN CAMPOS VILLARREAL
 DIRECTOR GENERAL


 ING. ISMAEL RODRÍGUEZ ELIZALDE
 DIRECTOR ADMINISTRATIVO

CUENTA PUBLICA 2022		
Instituto de Planeación y Desarrollo Municipal de San Nicolás de los Garza, Nuevo León		
Estado de Cambios en la Situación Financiera		
Del 1 de enero al 31 de diciembre de 2022 y 2021		
(Cifras en Pesos)		
Concepto	Origen	Aplicación
ACTIVO	226,493	184,505
Activo Circulante	24,332	81,136
Efectivo y Equivalentes	0	81,136
Derechos a Recibir Efectivo o Equivalentes	24,332	0
Derechos a Recibir Bienes o Servicios	0	0
Inventarios	0	0
Almacenes	0	0
Estimación por Pérdida o Deterioro de Activos Circulantes	0	0
Otros Activos Circulantes	0	0
Activo No Circulante	202,160	103,369
Inversiones Financieras a Largo Plazo	0	0
Derechos a Recibir Efectivo o Equivalentes a Largo Plazo	0	0
Bienes Inmuebles, Infraestructura y Construcciones en Proceso	0	0
Bienes Muebles	0	103,369
Activos Intangibles	0	0
Depreciación, Deterioro y Amortización Acumulada de Bienes	202,160	0
Activos Diferidos	0	0
Estimación por Pérdida o Deterioro de Activos no Circulantes	0	0
Otros Activos no Circulantes	0	0
PASIVO	147,866	0
Pasivo Circulante	147,866	0
Cuentas por Pagar a Corto Plazo	147,866	0
Documentos por Pagar a Corto Plazo	0	0
Porción a Corto Plazo de la Deuda Pública a Largo Plazo	0	0
Títulos y Valores a Corto Plazo	0	0
Pasivos Diferidos a Corto Plazo	0	0
Fondos y Bienes de Terceros en Garantía y/o Administración a Corto Plazo	0	0
Provisiones a Corto Plazo	0	0
Otros Pasivos a Corto Plazo	0	0
Pasivo No Circulante	0	0
Cuentas por Pagar a Largo Plazo	0	0
Documentos por Pagar a Largo Plazo	0	0
Deuda Pública a Largo Plazo	0	0
Pasivos Diferidos a Largo Plazo	0	0
Fondos y Bienes de Terceros en Garantía y/o en Administración a Largo Plazo	0	0
Provisiones a Largo Plazo	0	0
HACIENDA PÚBLICA/ PATRIMONIO	297,775	487,628
Hacienda Pública/Patrimonio Contribuido	0	0
Aportaciones	0	0
Donaciones de Capital	0	0
Actualización de la Hacienda Pública / Patrimonio	0	0
Hacienda Pública/Patrimonio Generado	297,775	487,628
Resultados del Ejercicio (Ahorro / Desahorro)	297,775	0
Resultados de Ejercicios Anteriores	0	368,034
Revalúos	0	0
Reservas	0	0
Rectificaciones de Resultados de Ejercicios Anteriores	0	119,594
Exceso o Insuficiencia en la Actualización de la Hacienda Pública/Patrimonio	0	0
Resultado por Posición Monetaria	0	0
Resultado por Tenencia de Activos no Monetarios	0	0

Bajo protesta de decir verdad declaramos que los Estados Financieros y sus notas, son razonablemente correctos y son responsabilidad del emisor.



 DR. EDUARDO ALÍN CAMPOS VILLARREAL
 DIRECTOR GENERAL


 ING. ISMAEL RODRÍGUEZ ELIZALDE
 DIRECTOR ADMINISTRATIVO

CUENTA PUBLICA 2022
Instituto de Planeación y Desarrollo Municipal de San Nicolás de los Garza, Nuevo León
Estado de Flujos de Efectivo
Del 1 de enero al 31 de diciembre de 2022 y 2021
(Cifras en Pesos)

Concepto	2022	2021
Flujos de Efectivo de las Actividades de Operación		
Origen	8,670,400	7,556,800
Impuestos	0	0
Cuotas y Aportaciones de Seguridad Social	0	0
Contribuciones de mejoras	0	0
Derechos	0	0
Productos	0	0
Aprovechamientos	0	0
Ingresos por Venta de Bienes y Prestación de Servicios	0	0
Participaciones, Aportaciones, Convenios, Incentivos Derivados de la Colaboración Fiscal y Fondos Distintos	0	0
Transferencias, Asignaciones, Subsidios y Subvenciones, y Pensiones y Jubilaciones	8,670,400	7,556,800
Otros Origenes de Operación	0	0
Aplicación	8,740,659	7,924,834
Servicios Personales	5,097,370	5,396,137
Materiales y Suministros	202,098	395,324
Servicios Generales	3,265,479	1,928,116
Transferencias Internas y Asignaciones al Sector Público	0	0
Transferencias al resto del Sector Público	0	0
Subsidios y Subvenciones	0	0
Ayudas Sociales	0	230
Pensiones y Jubilaciones	0	0
Transferencias a Fideicomisos, Mandatos y Contratos Análogos	0	0
Transferencias a la Seguridad Social	0	0
Donativos	0	0
Transferencias al Exterior	0	0
Participaciones	0	0
Aportaciones	0	0
Convenios	0	0
Otras Aplicaciones de Operación	175,712	205,026
Flujos Netos de Efectivo por Actividades de Operación	-70,259	-368,034
Flujos de Efectivo de las Actividades de Inversión		
Origen	202,160	205,026
Bienes Inmuebles, Infraestructura y Construcciones en Proceso	0	0
Bienes Muebles	0	0
Otros Origenes de Inversión	202,160	205,026
Aplicación	103,369	98,556
Bienes Inmuebles, Infraestructura y Construcciones en Proceso	0	0
Bienes Muebles	103,369	98,556
Otras Aplicaciones de Inversión	0	0
Flujos Netos de Efectivo por Actividades de Inversión	98,791	106,470
Flujo de Efectivo de las Actividades de Financiamiento		
Origen	172,198	0
Endeudamiento Neto	0	0
Interno	0	0
Externo	0	0
Otros Origenes de Financiamiento	172,198	0
Aplicación	119,594	158,357
Servicios de la Deuda	0	0
Interno	0	0
Externo	0	0
Otras Aplicaciones de Financiamiento	119,594	158,357
Flujos netos de Efectivo por Actividades de Financiamiento	52,604	-158,357
Incremento/Disminución Neta en el Efectivo y Equivalentes al Efectivo	81,136	-419,921
Efectivo y Equivalentes al Efectivo al inicio del Ejercicio	816,668	1,236,589
Efectivo y Equivalentes al Efectivo al final del Ejercicio	897,804	816,668
	897,804	816,668

Bajo protesta de decir verdad declaramos que los Estados Financieros y sus notas, son razonablemente correctos y son responsabilidad del emisor.


EFRAIM ALAN CAMPOS VILLARREAL
DIRECTOR GENERAL


ISRAEL RODRÍGUEZ ELIZALDE
ENCARGADO ADMINISTRATIVO

**INSTITUTO DE PLANEACIÓN Y DESARROLLO MUNICIPAL DE
SAN NICOLÁS DE LOS GARZA, NUEVO LEÓN**

**NOTAS DE LOS ESTADOS FINANCIEROS AL 31 DE DICIEMBRE DEL 2022 y 2021
(CIFRAS EN PESOS)**

Para dar cumplimiento a lo dispuesto en los artículos 46 y 49 de la Ley General de Contabilidad Gubernamental, se presentan las notas que acompañan a los estados financieros, las cuales proporcionan información adicional y suficiente que amplía y da significado a los datos contenidos en los reportes, considerando los postulados de revelación suficiente e importancia relativa a fin que la información sea de mayor utilidad y se facilite la interpretación de la misma.

a) NOTAS DE DESGLOSE

I) NOTAS AL ESTADO DE SITUACIÓN FINANCIERA

Activo

Efectivo y Equivalentes

1. Al 31 de diciembre del 2022 y 2021, este rubro se integra como sigue:

	<u>2022</u>	<u>2021</u>
Efectivo	\$ 12,919	\$ 6,635
Bancos/Tesorería	<u>884,886</u>	<u>810,033</u>
	<u>\$ 897,804</u>	<u>\$ 816,668</u>

Derechos a recibir Efectivo y Equivalentes y Bienes o Servicios a Recibir

2. Al 31 de diciembre del 2022 y 2021, este rubro se integra como sigue:

	<u>2022</u>	<u>2021</u>
Cuentas por cobrar a corto plazo	\$ 0	\$ 27,915
Deudores diversos por cobrar a corto plazo	<u>0</u>	<u>-3,583</u>
	<u>\$ 0</u>	<u>\$ 24,332</u>

Bienes Disponibles para su Transformación o Consumo (inventarios)

3. El Instituto no presenta saldos en el rubro correspondiente.

Inversiones Financieras

4. El Instituto no presenta saldos en el rubro correspondiente.

Bienes Muebles, Inmuebles e Intangibles

Al 31 de diciembre del 2022 y 2021, este rubro se integra como sigue:

5. Bienes Inmuebles, Infraestructura y Construcciones en Proceso, el Instituto no presenta saldos en los rubros correspondientes.

Bienes Muebles

	2022	2021
Mobiliario y Equipo de Administración	\$ 1,204,375	\$ 1,809,462
Mobiliario y Equipo Educativo y Recreativo	514,652	18,510
Maquinaria, Otros Equipos y Herramientas	<u>293,793</u>	<u>81,479</u>
	<u>\$ 2,012,820</u>	<u>\$ 1,909,451</u>

6. Activos Intangibles, el Instituto presenta saldos en el rubro correspondiente.

	2022	2021
Software	\$ 52,500	\$ 52,500
	<u>\$ 52,500</u>	<u>\$ 52,500</u>

La depreciación y amortización acumuladas del activo no circulante queda como a continuación se describe:

Depreciación, deterioro y amortización acumulada de bienes: $-\$972,940$

Estimaciones y Deterioros

7. El Instituto no presenta saldos en el rubro correspondiente.

Otros Activos

8. El Instituto no presenta saldos en el rubro correspondiente.

Pasivo

Cuentas por Pagar a Corto Plazo

9. Al 31 de diciembre de 2022 y 2021 este rubro se integra como sigue:

	2022	2021
Proveedores por Pagar a Corto Plazo	\$ 21,082	\$ 0
Proveedores por Pagar a Corto Plazo	150,543	11,111
Retenciones y Contribuciones por Pagar a Corto Plazo	67,713	52,446
Otras Cuentas por Pagar a Corto Plazo	<u>0</u>	<u>27,915</u>
	<u>\$ 239,338</u>	<u>\$ 91,472</u>

Porción a Corto Plazo de la Deuda Pública a Largo Plazo y Deuda Pública a Largo Plazo

10. El Instituto no presenta saldos en los rubros correspondientes.

Fondos de Bienes de Terceros en Administración y/o en Garantía a corto y largo plazo

11. El Instituto no presenta saldos en los rubros correspondientes.

Pasivos diferidos a corto y largo plazo

12. El Instituto no presenta saldos en los rubros correspondientes.

II) Notas al Estado de Actividades

13. El Instituto presenta saldo en el rubro Ingresos por Venta de Bienes y Prestación de Servicios correspondiente a los ingresos de Gestión del 1º de enero al 31 de diciembre de 2022 y 2021.

	2022	2021
Ingresos por Venta de Bienes y Prestación de Servicios	\$ 0	\$ 0
	<u>\$ 0</u>	<u>\$ 0</u>

14. Participaciones, Aportaciones, Convenios, Incentivos Derivados de la Colaboración Fiscal, Fondos Distintos de Aportaciones, Transferencias, Asignaciones y Subvenciones, y Pensiones y Jubilaciones del 1º de enero al 31 de diciembre de 2022 y 2021, se integra como sigue:

	2022	2021
Participaciones, Aportaciones, Convenios, Incentivos Derivados de la Colaboración Fiscal y Fondos Distintos de Aportaciones		
Participaciones	\$ 0	\$ 0
Aportaciones	0	0
Convenios	0	0
	<u>\$ 0</u>	<u>\$ 0</u>
Transferencias, Asignaciones, Subsidios y Subvenciones, y Pensiones y Jubilaciones		
Transferencias y Asignaciones	\$ 8,670,400	\$ 7,556,800
Total de Participaciones, Aportaciones, Convenios, Incentivos Derivados de la Colaboración Fiscal, Fondos Distintos de Aportaciones, Transferencias, Asignaciones y Subvenciones, y Pensiones y Jubilaciones	<u>\$ 8,670,400</u>	<u>\$ 7,556,800</u>

A
Z

15. Otros Ingresos y Beneficios del 1º de enero al 31 de diciembre de 2022 y 2021, se integra como sigue:

	2022	2021
Otros Ingresos y Beneficios		
Otros Ingresos y Beneficios Varios	\$ <u>0</u>	\$ <u>0</u>
Total de Ingresos y Otros Beneficios	\$ <u><u>8,670,400</u></u>	\$ <u><u>7,556,800</u></u>

Gastos y Otras Pérdidas:

16. Los gastos del 1º de enero al 31 de diciembre de 2022 y 2021 se integra como sigue:

	2022	2021
Servicios Personales		
Remuneraciones al Personal de Carácter Permanentes	\$ 4,326,225	\$ 4,466,185
Remuneraciones al Personal de Carácter Transitorio	0	0
Remuneraciones Adicionales y Especiales	684,787	734,952
Otras Prestaciones Sociales y Económicas	86,358	195,000
	\$ <u>5,097,370</u>	\$ <u>5,396,137</u>
Materiales y Suministros		
Materiales de Administración, Emisión de Documentos Artículos Oficiales	\$ 61,567	\$ 365,728
Alimentos y Utensilios	125,231	947
Materiales y Artículos de Construcción y Reparación	0	0
Combustibles, Lubricantes y Aditivos	15,300	5,000
Vestuario, Blancos, Prendas de Protección y Artículos Deportivos	0	10,556
Herramientas, Refacciones y Accesorios Menores	0	13,094
	\$ <u>202,098</u>	\$ <u>395,324</u>
Servicios Generales		
Servicios Básicos	\$ 34,634	\$ 50,900
Servicios de Arrendamiento	0	12,600
Servicios Profesionales, Científicos y Técnicos y Otros Servicios	985,440	703,840
Servicios Financieros, Bancarios y Comerciales	1,839	10,778
Servicios de Instalación, Reparación y Mantenimiento y Conservación	168,528	384,212
Servicios de Comunicación Social y Publicidad	173,420	301,383
Servicios de Traslado y Viáticos	0	0
Servicios Oficiales	1,733,012	303,882
Otros Servicios Generales	168,606	160,521
	\$ <u>3,265,479</u>	\$ <u>1,928,116</u>
Total Gastos de Funcionamiento	\$ <u><u>8,564,947</u></u>	\$ <u><u>7,719,578</u></u>

[Handwritten signature]

Transferencias, Asignaciones,
Subsidios y Otras Ayudas

\$ 0 \$ 230

Intereses, Comisiones y Otros
Gastos de la Deuda Pública

\$ 0 \$ 0

Otros Gastos y Pérdidas Extraordinarias
Estimaciones, Depreciaciones, Deterioros, Obsolescencia
y Amortizaciones

\$ 175,712 \$ 205,026

\$ 175,712 \$ 205,026

Total de Gastos y Otras Pérdidas

\$ 8,740,659 \$ 7,924,834

III) Notas al Estado de Variación en la Hacienda Pública

17. Del 01 de enero al 31 de diciembre del 2022 y 2021 no hubo modificaciones al patrimonio contribuido por tipo, naturaleza y monto.

18. El saldo al 31 de diciembre del 2022 y 2021 de la Hacienda Pública/Patrimonio Generado de Ejercicios Anteriores se reporta en \$1,940,700 así mismo Hacienda Pública/Patrimonio Generado del Ejercicio -\$189,853, generando un total de Hacienda Pública / Patrimonio Neto Final de 2022 \$1,750,847.

IV) NOTAS AL ESTADO DE FLUJOS DE EFECTIVO

Efectivo y equivalentes

19. El análisis de los saldos inicial y final que figuran en la última parte del Estado de Flujo de Efectivo en la cuenta de efectivo y equivalentes es como sigue:

Concepto	2022	2021
Efectivo	\$ 12,919	\$6,635
Bancos/Tesorería	\$ 884,886	\$810,033
Bancos/Dependencias y Otros	\$0.00	\$0.00
Inversiones Temporales (Hasta 3 meses)	\$0.00	\$0.00
Fondos con Afectación Específica	\$0.00	\$0.00
Depósitos de Fondos de Terceros en Garantía y/o Administración	\$0.00	\$0.00
Otros Efectivos y Equivalentes	\$0.00	\$0.00
Total de Efectivo y Equivalentes	\$ 897,804	\$816,668

b) NOTAS DE MEMORIA (CUENTAS DE ORDEN)

Las cuentas de orden se utilizan para registrar movimientos de valores que no afecten o modifiquen el balance del ente contable, sin embargo, su incorporación en libros es necesaria con fines de recordatorio contable, de control y en general sobre los aspectos administrativos, o bien, para consignar sus derechos o responsabilidades contingentes que puedan, o no, presentarse en el futuro.

Cuentas de Orden Contables

20. Contables:

A la fecha no ha sido necesaria la creación de cuentas de Orden Contables.

Cuentas de Orden Presupuestarias:

21. Presupuestarias:

Ley de Ingresos

Ley de Ingresos Estimada	\$8,670,400
Ley de Ingresos por Ejecutar	\$0.00
Modificaciones a la Ley de Ingresos Estimada	\$0.00
Ley de Ingresos Devengada	\$0.00
Ley de Ingresos Recaudada	\$8,670,400

Presupuesto de Egresos

Presupuesto de Egresos Aprobado	\$8,670,400
Presupuesto de Egresos por Ejercer	\$60,355
Modificaciones al Presupuesto de Egresos Aprobado	\$0.00
Presupuesto de Egresos Comprometido	\$0.00
Presupuesto de Egresos Devengado	\$0.00
Presupuesto de Egresos Ejercido	\$0.00
Presupuesto de Egresos Pagado	\$8,610,045

El día 22 de diciembre del 2021 se publicó en el Periódico Oficial del Gobierno Constitucional del Estado Libre y Soberano de Nuevo León el Presupuesto de Egresos y la Iniciativa de la Ley de Ingresos del ejercicio fiscal 2022 del Instituto de Planeación y Desarrollo Municipal de San Nicolás de los Garza, el cual ascienden a \$8,670,400 respectivamente.

c) NOTAS DE GESTIÓN ADMINISTRATIVA

22. Introducción

Los Estados Financieros del Instituto de Planeación y Desarrollo Municipal de San Nicolás de los Garza, Nuevo León, proveen de información financiera a los principales usuarios de la misma, al Congreso y a los ciudadanos.

El objetivo del presente documento es la revelación del contexto y de los aspectos económicos-financieros más relevantes que influyen en las decisiones del período, y que son considerados en la elaboración de los estados financieros para la mayor comprensión de los mismos y sus particularidades.

De esta manera, se informa y explica la respuesta del Instituto a las condiciones relacionadas con la información financiera de cada período de gestión; además, de exponer aquellas políticas que podrían afectar la toma de decisiones en períodos posteriores.

23. Panorama Económico y Financiero

El Instituto de Planeación y Desarrollo Municipal de San Nicolás de los Garza, Nuevo León, opera mediante la recepción y generación de recursos que provienen tanto de ingresos propios y transferencias del Municipio de San Nicolás de los Garza, Nuevo León. Estos últimos ingresos son ministrados de acuerdo al presupuesto de egresos del Municipio del ejercicio fiscal correspondiente, mismos que son orientados al cumplimiento de los objetivos con base al decreto de creación del Instituto.

24. Autorización e Historia

El Instituto fue creado mediante el decreto número 29 del H. Congreso del Estado publicado en el Periódico Oficial Gobierno Constitucional del Estado Libre y Soberano de Nuevo León, el día 27 de diciembre del 2006 como un organismo público descentralizado de la administración pública municipal del Ayuntamiento de San Nicolás de los Garza, Nuevo León.

25. Organización y Objeto Social

a) Objeto social.

El Instituto tiene como objetivo general colaborar directamente con el Ayuntamiento, los Gobiernos Estatal y Federal y sus dependencias involucradas en materia de planeación y desarrollo municipal; para lograr sus objetivos y sus metas a través de la ciudadanización

de los consejos consultivos donde estén representados los ciudadanos, las organizaciones, las cámaras, las empresas, y otros que se consideren estratégicos para el desarrollo integral del Municipio y lograr plasmar una visión a largo plazo para San Nicolás.

b) Principal actividad.

- I. Auxiliar al Ayuntamiento en el cumplimiento de las funciones que le confiere la Ley de Gobierno Municipal del Estado de Nuevo León en materia de planeación, emitiendo opiniones y recomendaciones al propio Ayuntamiento para su aprobación, en su caso;
- II. Asesorar al Ayuntamiento en materia de Planeación Integral con visión de mediano y largo plazo;
- III. Promover la planeación participativa, coordinando con los Consejos Consultivos la consulta a la ciudadanía, dependencias y entidades paramunicipales, con la finalidad de elaborar, actualizar o modificar el Plan Municipal de Desarrollo, así como las políticas públicas Municipales derivadas del mismo;
- IV. Asesorar técnicamente al Ayuntamiento y dependencias del gobierno municipal en la instrumentación y aplicación de las normas y políticas públicas que se deriven del Plan Municipal de Desarrollo;
- V. Diseñar la metodología para la elaboración de los planes, programas y demás instrumentos del Plan Municipal de Desarrollo, así como de los proyectos de investigación y sistemas de información, que den sustento a los mismos; y,
- VI. Difundir el Sistema Municipal de Planeación, los proyectos de investigación y los sistemas de información.

c) Ejercicio fiscal.

La información que se incluye en esta notas corresponde al periodo comprendido del 01 de enero al 31 de diciembre de 2022.

c) Régimen jurídico.

El Instituto se registró por la Ley de Gobierno Municipal del Estado de Nuevo León, el Reglamento Orgánico del Gobierno Municipal, el presente ordenamiento y las demás leyes, reglamentos municipales y disposiciones que le sean aplicables.

d) Consideraciones fiscales del ente:

El Instituto no es sujeto al pago del Impuesto Sobre la Renta (ISR), por lo tanto no se determina impuesto causado y/o diferido por ISR, sin embargo está obligado a retener y enterar los impuestos por pago de sueldos y salarios, honorarios profesionales y arrendamientos.

e) Estructura organizacional básica.

El Instituto contará con los siguientes órganos:

- I. El Consejo Directivo.
- II. La Dirección General.
- III. El Comisario.
- IV. Los Consejos Consultivos.

g) Fideicomisos, mandatos y análogos de los cuales es fideicomitente o fideicomisario.

El Instituto no presenta saldos de fideicomisos, mandatos y análogos.

26. Bases de Preparación de los Estados Financieros

Los estados financieros adjuntos del Instituto se prepararon de conformidad con las siguientes disposiciones normativas que le son aplicables:

- a) Las disposiciones vigentes de la Ley General de Contabilidad Gubernamental (LGCG).
- b) Las Normas Internacionales de Contabilidad para el Sector Público (NICSP) emitidas por la Junta de Normas Internacionales de Contabilidad del Sector Público (International Public Sector Accounting Standards Board, International Federation Accounting Committee);
- c) Las Normas de Información Financiera del Consejo Mexicano para la Investigación y Desarrollo de Normas de Información Financiera (CINIF).

El 31 de diciembre de 2008 fue publicada en el Diario Oficial de la Federación la Ley General de Contabilidad Gubernamental, que tiene como objeto establecer los criterios generales que regirán la Contabilidad Gubernamental y la emisión de información financiera de los entes públicos, con el fin de lograr su adecuada armonización, para facilitar a los entes públicos el registro y la fiscalización de los activos, pasivos, ingresos y gastos y, en general, contribuir a medir la eficacia, economía y eficiencia del gasto e ingreso públicos.

La LGCG es de observancia obligatoria para los poderes Ejecutivos, Legislativo y Judicial de la Federación, entidades federativas; los ayuntamientos de los municipios; los órganos político administrativos de las demarcaciones territoriales del Distrito Federal; las entidades de la administración pública paraestatal, ya sean federales, estatales o municipales y los órganos autónomos federales y estatales.

Se deberá generar y presentar periódicamente, conforme con lo establecido en la Ley General de Contabilidad Gubernamental y las resoluciones del CONAC, los siguientes estados e información financiera:

ANEXOS:

- Estado de Situación Financiera.
- Estado de Actividades.
- Estado de Variaciones en la Hacienda Pública / Patrimonio.
- Estado de Flujo de Efectivo.
- Estado de Cambios en la Situación Financiera.
- Estado Analítico de Activo.
- Estado Analítico de la Deuda y Otros Pasivos.
- Informe sobre Pasivos Contingentes.
- Notas a los Estados Financieros.
- Estado Analítico de Ingresos.
- Estado Analítico del Ejercicio del Presupuesto de Egresos por Clasificación por Objeto del Gasto (Capítulo y Concepto).
- Estado Analítico del Ejercicio del Presupuesto de Egresos por Clasificación Económica (Tipo de Gasto).
- Estado Analítico del Ejercicio del Presupuesto de Egresos por Clasificación Administrativa.
- Estado Analítico del Ejercicio del Presupuesto de Egresos por Clasificación Funcional (Finalidad y Función).
- Gasto por Categoría Programática.

27. Políticas Contabilidad Significativas

Las políticas contables más representativas utilizadas por el Instituto, para la preparación de sus estados financieros, se resumen a continuación:

- a) **Efectivo y equivalentes de efectivo.** Consisten principalmente en depósitos bancarios en cuentas de cheques e inversiones en valores a corto plazo, de gran liquidez, fácilmente convertibles en efectivo y sujetos a riesgos poco significativos de cambios en valor. El efectivo se presenta a valor nominal.
- b) **Bienes inmuebles, infraestructura y bienes muebles.** Los bienes inmuebles, infraestructura y bienes muebles se expresan a su costo histórico. La depreciación se calcula por el método de la línea recta aplicando valores de los activos, las tasas de depreciación se indican en la *Nota 29*, sin embargo al **31 de diciembre de 2022**, se efectuaron las depreciaciones solo de los bienes muebles que se obtuvieron como resultado de la conciliación físico-contable.

c) **Impuestos.** El Instituto no es sujeto al pago del Impuesto Sobre la Renta (ISR), por lo tanto no se determina impuesto causado y/o diferido por ISR, como es requerido por la NIF D-4 "Impuestos a utilidad".

La Ley del Impuesto Sobre la Renta establece que este Entes sólo tendrán la obligación de retener y enterar el impuesto cuando hagan pagos a terceros, así como de exigir documentación que reúna requisitos fiscales, en los términos de esa Ley.

d) **Beneficios a los empleados.** Los beneficios como sueldos, tiempo extra, vacaciones, días festivos y permisos de ausencia con goce de sueldo entre otros, se reconocen en los resultados conforme se devengan y sus pasivos se expresan a valor nominal.

Al 31 de diciembre del 2022 no se tiene creada ninguna provisión por este concepto, por lo que dicha obligación laboral se cargará a gastos cuando se tenga la obligación de pagarla y se encuentra contemplada en el presupuesto de egresos.

e) **Ahorro neto del ejercicio.** El ahorro neto del ejercicio representa el resultado de la actuación total del Instituto durante el período que se presenta.

f) **Uso de estimaciones.** La preparación de los estados Financieros de conformidad con las disposiciones emitidas por el Consejo Nacional de Armonización Contable (CONAC), requiere del uso de estimaciones en la valuación de algunos de sus renglones, los resultados que finalmente se obtengan pueden diferir de dichas estimaciones.

g) **Diferencias cambiarias.** El Instituto no cuenta con Activos ni Pasivos en moneda extranjera.

h) **Cambios en políticas contables y corrección de errores.** El principal cambio en la política contable, es el reconocimiento de los gastos de acuerdo a los momentos contables descritos en la normatividad correspondiente, el cual tiene un efecto significativo en el presupuesto de egresos de 2022, ya que antes se consideraban los gastos en base a flujo de efectivo.

28. Posición en Moneda Extranjera y Protección por Riesgo Cambiario

El Instituto no tiene activos o pasivos en moneda extranjera.

29. Reporte Analítico del Activo

De conformidad con las Principales Reglas de Registro y Valoración del Patrimonio (Elementos Generales) publicadas en el Diario Oficial de la Federación (DOF) el 08 de Agosto de 2013 y con las Reglas Específicas del Registro y Valoración del Patrimonio

publicadas en el DOF el 27 de diciembre de 2017, la estimación de la vida útil de un bien será una cuestión de criterio basada en la experiencia que el ente público tenga con activos similares o de la aplicación.

En base a lo anterior, los parámetros de vida útil o porcentajes de depreciación, deterioro o amortización utilizados en los diferentes tipos de activos son los siguientes:

CONCEPTO	Años de vida útil	% de depreciación anual
Muebles de Oficina y Estantería	10	10
Muebles, Excepto de Oficina y Estantería	10	10
Equipo de Cómputo y de Tecnologías de la Información	3	33.3
Equipos y Aparatos Audiovisuales	3	33.3
Otro Mobiliario y Equipo Educativo y Recreativo	5	20
Cámaras Fotográficas y de Video	3	33.3
Automóviles y Equipo Terrestre	5	20
Sistemas de Aire Acondicionado, Calefacción y de Refrigeración Industrial y Comercial	10	10
Equipo de Comunicación y Telecomunicación	10	10
Equipo de Generación Eléctrica, Aparatos y Accesorios Eléctricos	10	10
Herramientas y Máquinas-Herramienta	10	10
Equipo Médico y de Laboratorio	5	20
Otros Equipos	10	10

Al 31 de diciembre de 2022, se efectuaron las depreciaciones solo de los bienes que se obtuvieron como resultado de la conciliación físico-contable por un importe de -\$972,940.

30. Fideicomisos, Mandatos y Análogos

El Instituto no presenta saldos de fideicomisos, mandatos y análogos.

31. Reporte de la Recaudación

En las Notas de Desglose, se localiza un apartado de los ingresos recaudados.

32. Información sobre la Deuda y el Reporte Analítico de la Deuda

En las Notas de Desglose, se localiza un apartado del saldo de la cuenta de la deuda pública a largo plazo.

33. Calificaciones otorgadas

El Instituto durante el período que se informa, no fue sujeto a una calificación crediticia.

34. Proceso de Mejora

Como ente público obligado el Instituto fortalece el cumplimiento de la normatividad vigente mediante el seguimiento de la misma y así mismo brindar la capacitación de los servidores públicos.

La administración del Instituto ha establecido mecanismos que le permiten asegurarse, en forma razonable, del cumplimiento de las disposiciones normativas vigentes.

35. Eventos Posteriores al Cierre

No existen eventos posteriores al cierre del periodo que se informa, que afecten económicamente y que no se conocían a la fecha de cierre.

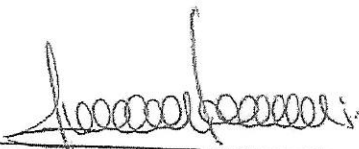
36. Partes Relacionadas

No existen partes relacionadas que pudieran ejercer influencia significativa sobre la toma de decisiones financieras y operativas.


37. Responsabilidad sobre la presentación razonable de la información contable

La Información Contable está firmada en cada página de la misma e incluye al final la siguiente leyenda: "Bajo protesta de decir verdad declaramos que los Estados Financieros y sus notas, son razonablemente correctos y son responsabilidad del emisor".

Estas notas son parte integrante a los Estados Financieros del Instituto de Planeación y Desarrollo Municipal de San Nicolás De Los Garza, Nuevo León por el periodo del 01 de enero al 31 de diciembre del 2022 y 2021.



**LIC. EDUARDO ALAN CAMPOS VILLARREAL
DIRECTOR GENERAL**




**ING. ISMAEL RODRÍGUEZ ELIZALDE
DIRECTOR ADMINISTRATIVO**

CUENTA PUBLICA 2022
Instituto de Planeación y Desarrollo Municipal de San Nicolás de los Garza, Nuevo León
Estado Analítico del Activo
Del 1 de enero al 31 de diciembre de 2022 y 2021
(Cifras en Pesos)

Concepto	Saldo Inicial	Cargos del Periodo	Abonos del Periodo	Saldo Final	Variación del Periodo
ACTIVO	2,032,172	18,536,142	18,578,129	1,990,185	-41,987
Activo Circulante	841,001	17,600,693	17,543,890	897,804	56,804
Efectivo y Equivalentes	816,668	8,926,411	8,845,275	897,804	81,136
Derechos a Recibir Efectivo o Equivalentes	24,332	8,674,283	8,698,615	0	-24,332
Derechos a Recibir Bienes o Servicios	0	0	0	0	0
Inventarios	0	0	0	0	0
Almacenes	0	0	0	0	0
Estimación por Pérdida o Deterioro de Activos Circulantes	0	0	0	0	0
Otros Activos Circulantes	0	0	0	0	0
Activo No Circulante	1,191,171	935,449	1,034,239	1,092,380	-98,791
Inversiones Financieras a Largo Plazo	0	0	0	0	0
Derechos a Recibir Efectivo o Equivalentes a Largo Plazo	0	0	0	0	0
Bienes Inmuebles, Infraestructura y Construcciones en Proceso	0	0	0	0	0
Bienes Muebles	1,909,451	766,467	663,098	2,012,820	103,369
Activos Intangibles	52,500	0	0	52,500	0
Depreciación, Deterioro y Amortización Acumulada de Bienes	-770,780	168,981	371,142	-972,940	-202,160
Activos Diferidos	0	0	0	0	0
Estimación por Pérdida o Deterioro de Activos no Circulantes	0	0	0	0	0
Otros Activos no Circulantes	0	0	0	0	0

Bajo protesta de decir verdad declaramos que los Estados Financieros y sus notas, son razonablemente correctos y son responsabilidad del emisor.

LIC. EDUARDO ALAN CAMPOS VILLARREAL
DIRECTOR GENERAL



ING. ISMAEL RODRIGUEZ ELIZALDE
DIRECTOR ADMINISTRATIVO

CUENTA PUBLICA 2022
Instituto de Planeación y Desarrollo Municipal de San Nicolás de los Garza, Nuevo León
Estado Analítico de la Deuda y Otros Pasivos
Del 1 de enero al 31 de diciembre de 2022 y 2021
(Cifra en Pesos)

Denominación de las Deudas	Moneda de Contratación	Institución o País Acreedor	Saldo Inicial del Periodo	Saldo Final del Periodo
DEUDA PÚBLICA				
Corto Plazo				
Deuda Interna			0	0
Instituciones de Crédito			0	0
Títulos y Valores			0	0
Arrendamientos Financieros			0	0
Deuda Externa			0	0
Organismos Financieros Internacionales			0	0
Deuda Bilateral			0	0
Títulos y Valores			0	0
Arrendamientos Financieros			0	0
Subtotal de Deuda Pública a Corto Plazo			0	0
Largo Plazo				
Deuda Interna			0	0
Instituciones de Crédito			0	0
Títulos y Valores			0	0
Arrendamientos Financieros			0	0
Deuda Externa			0	0
Organismos Financieros Internacionales			0	0
Deuda Bilateral			0	0
Títulos y Valores			0	0
Arrendamientos Financieros			0	0
Subtotal de Deuda Pública a Largo Plazo			0	0
Total de Otros Pasivos	MONEDA NACIONAL	VARIOS	91,472	239,338
Total de Deuda Pública y Otros Pasivos			91,472	239,338

Bajo protesta de decir verdad declaramos que los Estados Financieros y sus notas, son razonablemente correctos y son responsabilidad del emisor.


LIC. EDUARDO ALAN CAMPOS VILLARREAL
DIRECTOR GENERAL

ING. ISMAEL RODRIGUEZ ELIZALDE
DIRECTOR ADMINISTRATIVO

Cuenta Pública 2022
INSTITUTO DE PLANEACIÓN Y DESARROLLO MUNICIPAL DE SAN NICOLÁS DE LOS GARZA
 Estado Analítico de Ingresos
 Del 1 de Enero al 31 de Diciembre de 2022

Rubro de Ingresos	Ingreso					Diferencia (6= 5 - 1)
	Estimado	Ampliaciones y Reducciones	Modificado	Devengado	Recaudado	
	(1)	(2)	(3= 1 + 2)	(4)	(5)	
Impuestos	0	0	0	0	0	0
Cuotas y Aportaciones de Seguridad Social	0	0	0	0	0	0
Contribuciones de Mejoras	0	0	0	0	0	0
Derechos	0	0	0	0	0	0
Productos	0	0	0	0	0	0
Aprovechamientos	0	0	0	0	0	0
Ingresos por Venta de Bienes, Prestación de Servicios y Otros Ingresos	0	0	0	0	0	0
Participaciones, Aportaciones, Convenios, Incentivos Derivados de la Colaboración Fiscal y Fondos Distintos de Aportaciones	0	0	0	0	0	0
Transferencias, Asignaciones, Subsidios y Subvenciones, y Pensiones y Jubilaciones	8,670,400	0	8,670,400	8,670,400	8,670,400	0
Ingresos Derivados de Financiamientos	0	0	0	0	0	0
Total	8,670,400	0	8,670,400	8,670,400	8,670,400	0
				Ingresos excedentes¹		0

Estado Analítico de Ingresos Por Fuente de Financiamiento	Ingreso					Diferencia (6= 5 - 1)
	Estimado	Ampliaciones y Reducciones	Modificado	Devengado	Recaudado	
	(1)	(2)	(3= 1 + 2)	(4)	(5)	
Ingresos del Poder Ejecutivo Federal o Estatal y de los Municipios						
Impuestos	0	0	0	0	0	0
Cuotas y Aportaciones de Seguridad Social	0	0	0	0	0	0
Contribuciones de Mejoras	0	0	0	0	0	0
Derechos	0	0	0	0	0	0
Productos	0	0	0	0	0	0
Aprovechamientos	0	0	0	0	0	0
Participaciones, Aportaciones, Convenios, Incentivos Derivados de la Colaboración Fiscal y Fondos Distintos de Aportaciones	0	0	0	0	0	0
Transferencias, Asignaciones, Subsidios y Subvenciones, y Pensiones y Jubilaciones	8,670,400	0	8,670,400	8,670,400	8,670,400	0
			0			0
Ingresos de los Entes Públicos de los Poderes Legislativo y Judicial, de los Órganos Autónomos y del Sector Paraestatal o Paramunicipal, así como de las Empresas Productivas del Estado						
Cuotas y Aportaciones de Seguridad Social	0	0	0	0	0	0
Productos	0	0	0	0	0	0
Ingresos por Venta de Bienes, Prestación de Servicios y Otros Ingresos	0	0	0	0	0	0
Transferencias, Asignaciones, Subsidios y Subvenciones, y Pensiones y Jubilaciones	0	0	0	0	0	0
Ingresos derivados de financiamiento						
Ingresos Derivados de Financiamientos	0	0	0	0	0	0
Total	8,670,400	0	8,670,400	8,670,400	8,670,400	0
				Ingresos excedentes		0


 LIC. EDUARDO ALAN CAMPOS VILLARREAL
 DIRECTOR GENERAL



 ING. ISMAEL RODRÍGUEZ ELIZALDE
 DIRECTOR ADMINISTRATIVO

Cuenta Pública 2022
 INSTITUTO DE PLANEACIÓN Y DESARROLLO MUNICIPAL DE SAN NICOLÁS DE LOS GARZA
 Estado Analítico del Ejercicio del Presupuesto de Egresos
 Clasificación Administrativa
 Del 1 de Enero al 31 de Diciembre de 2022

Concepto	Egresos					Subejercicio 6 = (3 + 4)
	Aprobado	Ampliaciones/ (Reducciones)	Modificado	Devengado	Pagado	
	1	2	3 = (1 + 2)	4	5	
Sin Ramo/Dependencia DIRECCION GENERAL	\$8,670,400 \$8,670,400	\$0 \$0	\$8,670,400 \$8,670,400	\$8,610,045 \$8,610,045	\$8,610,045 \$8,610,045	\$60,355 \$60,355
			\$0			\$0
			\$0			\$0
			\$0			\$0
			\$0			\$0
			\$0			\$0
			\$0			\$0
			\$0			\$0
			\$0			\$0
			\$0			\$0
Total del Gasto	\$8,670,400	\$0	\$8,670,400	\$8,610,045	\$8,610,045	\$60,355




 LIC. EDUARDO ALAN CAMPOS VILLARREAL
 DIRECTOR GENERAL




 ING. ISMAEL RODRIGUEZ ELIZALDE
 DIRECTOR ADMINISTRATIVO

Cuenta Pública 2022
INSTITUTO DE PLANEACIÓN Y DESARROLLO MUNICIPAL DE SAN NICOLÁS DE LOS GARZA
 Estado Analítico del Ejercicio del Presupuesto de Egresos
 Clasificación Económica (por Tipo de Gasto)
 Del 1 de Enero al 31 de Diciembre de 2022

Concepto	Egresos					Subejercicio 6 = (3 - 4)
	Aprobado	Ampliaciones/ (Reducciones)	Modificado	Devengado	Pagado	
	1	2	3 = (1 + 2)	4	5	
Gasto Corriente	8,156,800	0	8,156,800	8,564,947	8,564,947	-408,147
Gasto de Capital	513,600	0	513,600	45,098	45,098	468,502
Amortización de la Deuda y Disminución de Pasivos	0	0	0	0	0	0
Pensiones y Jubilaciones	0	0	0	0	0	0
Participaciones	0	0	0	0	0	0
Total del Gasto	8,670,400	0	8,670,400	8,610,045	8,610,045	60,355



LIC. EDUARDO ALAN CAMPOS VILLARREAL
 DIRECTOR GENERAL



ING. ISMAEL RODRIGUEZ ELIZALDE
 DIRECTOR ADMINISTRATIVO

Luzerna Febrero 2022
INSTITUTO DE PLANEACION Y DESARROLLO MUNICIPAL DE SAN NICOLAS DE LOS GARZA
 Oficina Analítica del Ejercicio del Presupuesto de Egresos
 Inversión por Objeto de Gasto (partida y concepto)
 Del 1 de Enero al 31 de Febrero de 2022


Concepto	Egresos					Subyocación
	Aprobado	Impugnados (Reducciones)	Modificado	Completado	Programa	
	1	2	3=1+2	4	5	6=1-4
Servicios Personales	5,860,000	-462,124	5,397,876	5,097,370	5,097,370	300,506
Remuneraciones al Personal de Carácter Permanente	4,600,000	0	4,600,000	4,326,225	4,326,225	273,775
Remuneraciones al Personal de Carácter Transitorio	0	0	0	0	0	0
Remuneraciones Adicionales y Especiales	480,000	0	480,000	684,787	684,787	-204,787
Seguridad Social	0	0	0	0	0	0
Otras Prestaciones Sociales y Económicas	780,000	-462,124	317,876	66,359	66,359	231,517
Previsiones	0	0	0	0	0	0
Pago de Estímulos a Servidores Públicos	0	0	0	0	0	0
Materiales y Suministros	104,000	91,742	195,742	202,098	202,098	-4,358
Materiales de Administración, Emisión de Documentos y Artículos Oficiales	29,000	23,913	52,913	61,567	61,567	0,654
Alimentos y Utensilios	50,000	67,629	117,629	125,231	125,231	-7,402
Materias Primas y Materiales de Producción y Comercialización	0	0	0	0	0	0
Materiales y Artículos de Construcción y de Reparación	0	0	0	0	0	0
Productos Químicos, Farmacéuticos y de Laboratorio	0	0	0	0	0	0
Combustibles, Lubricantes y Aditivos	25,000	0	25,000	15,300	15,300	9,700
Vestuario, Blancos, Prendas de Protección y Artículos Deportivos	0	0	0	0	0	0
Materiales y Suministros Para Seguridad	0	0	0	0	0	0
Herramientas, Refacciones y Accesorios Menores	0	0	0	0	0	0
Servicios Generales	2,192,800	370,382	2,563,182	3,265,479	3,265,479	-702,297
Servicios Básicos	63,200	0	63,200	34,634	34,634	28,566
Servicios de Arrendamiento	20,000	0	20,000	0	0	20,000
Servicios Profesionales, Científicos, Técnicos y Otros Servicios	915,000	221,212	1,136,212	985,440	985,440	150,772
Servicios Financieros, Bancarios y Comerciales	4,200	0	4,200	1,839	1,839	2,361
Servicios de Instalación, Reparación, Mantenimiento y Conservación	133,600	20,782	154,382	168,528	168,528	-14,146
Servicios de Comunicación Social y Publicidad	0	137,228	137,228	173,420	173,420	-36,192
Servicios de Traslado y Viáticos	0	0	0	0	0	0
Servicios Oficiales	918,800	-72,029	846,780	1,733,012	1,733,012	-886,232
Otros Servicios Generales	138,000	63,180	201,180	168,606	168,606	32,575
Transferencias, Asignaciones, Subsidios y Otras Ayudas	0	0	0	0	0	0
Transferencias Internas y Asignaciones al Sector Público	0	0	0	0	0	0
Transferencias al Resto del Sector Público	0	0	0	0	0	0
Subsidios y Subvenciones	0	0	0	0	0	0
Ayudas Sociales	0	0	0	0	0	0
Peniones y Jubilaciones	0	0	0	0	0	0
Transferencias a Fideicomisos, Mandatos y Otros Análogos	0	0	0	0	0	0
Transferencias a la Seguridad Social	0	0	0	0	0	0
Donativos	0	0	0	0	0	0
Transferencias al Exterior	0	0	0	0	0	0
Bienes Muebles, Inmuebles e Intangibles	513,600	0	513,600	45,098	45,098	468,502
Mobiliario y Equipo de Administración	0	24,217	24,217	24,218	24,218	-1
Mobiliario y Equipo Educativo y Recreativo	0	0	0	0	0	0
Equipo e Instrumental Médico y de Laboratorio	0	0	0	0	0	0
Vehículos y Equipo de Transporte	513,600	-24,217	489,383	0	0	489,383
Equipo de Defensa y Seguridad	0	0	0	0	0	0
Maquinaria, Otros Equipos y Herramientas	0	0	0	20,880	20,880	-20,880
Activos Biológicos	0	0	0	0	0	0
Bienes Inmuebles	0	0	0	0	0	0
Activos Intangibles	0	0	0	0	0	0
Inversión Pública	0	0	0	0	0	0
Obra Pública en Bienes de Dominio Público	0	0	0	0	0	0
Obra Pública en Bienes Propios	0	0	0	0	0	0
Proyectos Productivos y Acciones de Fomento	0	0	0	0	0	0
Inversiones Financieras y Otras Provisiones	0	0	0	0	0	0
Inversiones Para el Fomento de Actividades Productivas	0	0	0	0	0	0
Acciones y Participaciones de Capital	0	0	0	0	0	0
Compra de Títulos y Valores	0	0	0	0	0	0
Concesión de Préstamos	0	0	0	0	0	0
Inversiones en Fideicomisos, Mandatos y Otros Análogos	0	0	0	0	0	0
Otras Inversiones Financieras	0	0	0	0	0	0
Provisiones para Contingencias y Otras Erogaciones Especiales	0	0	0	0	0	0
Participaciones y Aportaciones	0	0	0	0	0	0
Participaciones	0	0	0	0	0	0
Aportaciones	0	0	0	0	0	0
Convenios	0	0	0	0	0	0
Deuda Pública	0	0	0	0	0	0
Amortización de la Deuda Pública	0	0	0	0	0	0
Intereses de la Deuda Pública	0	0	0	0	0	0
Comisiones de la Deuda Pública	0	0	0	0	0	0
Gastos de la Deuda Pública	0	0	0	0	0	0
Costo por Coberturas	0	0	0	0	0	0
Apoyos Financieros	0	0	0	0	0	0
Adeudos de Ejercicios Fiscales Anteriores (Adefas)	0	0	0	0	0	0
Total del Gasto	8,670,400	0	8,670,400	8,610,045	8,610,045	60,355


 LIC. EDUARDO ALAN CAMPOS VILLARREAL
 DIRECTOR GENERAL


 ING. ISMAEL RODRIGUEZ ELIZALDE
 DIRECTOR ADMINISTRATIVO

Cuenta Pública 2022
INSTITUTO DE PLANEACIÓN Y DESARROLLO MUNICIPAL DE SAN NICOLÁS DE LOS GARZA
 Estado Analítico del Ejercicio del Presupuesto de Egresos
 Clasificación Funcional (Finalidad y Función)
 Del 1 de Enero al 31 de Diciembre de 2022

Concepto	Egresos					Subejercicio 6 = (1 - 4)
	Aprobado	Ampliaciones/ (Reducciones)	Modificado	Devengado	Pagado	
	1	2	3 = (1 + 2)	4	5	
Gobierno	0	0	0	0	0	0
Legislación	0	0	0	0	0	0
Justicia	0	0	0	0	0	0
Coordinación de la Política de Gobierno	0	0	0	0	0	0
Relaciones Exteriores	0	0	0	0	0	0
Asuntos Financieros y Hacendarios	0	0	0	0	0	0
Seguridad Nacional	0	0	0	0	0	0
Asuntos de Orden Público y de Seguridad Interior	0	0	0	0	0	0
Otros Servicios Generales	0	0	0	0	0	0
Desarrollo Social	8,670,400	0	8,670,400	8,610,045	8,610,045	60,355
Protección Ambiental	0	0	0	0	0	0
Vivienda y Servicios a la Comunidad	8,670,400	0	8,670,400	8,610,045	8,610,045	60,355
Salud	0	0	0	0	0	0
Recreación, Cultura y Otras Manifestaciones Sociales	0	0	0	0	0	0
Educación	0	0	0	0	0	0
Protección Social	0	0	0	0	0	0
Otros Asuntos Sociales	0	0	0	0	0	0
Desarrollo Económico	0	0	0	0	0	0
Asuntos Económicos, Comerciales y Laborales en General	0	0	0	0	0	0
Agropecuaria, Silvicultura, Pesca y Caza	0	0	0	0	0	0
Combustibles y Energía	0	0	0	0	0	0
Minería, Manufacturas y Construcción	0	0	0	0	0	0
Transporte	0	0	0	0	0	0
Comunicaciones	0	0	0	0	0	0
Turismo	0	0	0	0	0	0
Ciencia, Tecnología e Innovación	0	0	0	0	0	0
Otras industrias y Otros Asuntos Económicos	0	0	0	0	0	0
Otras no Clasificadas en Funciones Anteriores	0	0	0	0	0	0
Transacciones de la Deuda Pública / Costo Financiero de la Deuda	0	0	0	0	0	0
Transferencias, Participaciones y Aportaciones entre Diferentes Niveles y Ordenes de Gobierno	0	0	0	0	0	0
Saneamiento del Sistema Financiero	0	0	0	0	0	0
Adeudos de Ejercicios Fiscales Anteriores	0	0	0	0	0	0
Total del Gasto	8,670,400	0	8,670,400	8,610,045	8,610,045	60,355


 LIC. EDUARDO ALAN CAMPOS VILLARREAL
 DIRECTOR GENERAL


 ING. ISMAEL RODRÍGUEZ ELIZALDE
 DIRECTOR ADMINISTRATIVO

ANEXO XI

INDICADORES DE POSTURA FISCAL AL 31 DE DICIEMBRE DE 2022

Cuenta Pública 2022
INSTITUTO DE PLANEACIÓN Y DESARROLLO MUNICIPAL DE SAN NICOLÁS DE LOS GARZA
 Indicadores de Postura Fiscal
 Del 1 de Enero al 31 de Diciembre de 2022
 (Cifras en pesos)

Concepto	Estimado/Aprobado	Devengado	Recaudado/Pagado
I. Ingresos Presupuestarios (I=1+2)	8,670,400	8,670,400	8,670,400
1. Ingresos del Gobierno de la Entidad Federativa ₁	8,670,400	8,670,400	8,670,400
2. Ingresos del Sector Paraestatal ¹	0	0	0
II. Egresos Presupuestarios (II=3+4)	8,670,400	8,610,045	8,610,045
3. Egresos del Gobierno de la Entidad Federativa ₂	8,670,400	8,610,045	8,610,045
4. Egresos del Sector Paraestatal ²	0	0	0
III. Balance Presupuestario (Superávit o Déficit) (III = I - II)	0	60,355	60,355


Concepto	Estimado/Aprobado	Devengado	Recaudado/Pagado
III. Balance presupuestario (Superávit o Déficit)	0	60,355	60,355
IV. Intereses, Comisiones y Gastos de la Deuda	0	0	0
V. Balance Primario (Superávit o Déficit) (V= III + IV)	0	60,355	60,355


Concepto	Estimado/Aprobado	Devengado	Recaudado/Pagado
A. Financiamiento	0	0	0
B. Amortización de la deuda	0	0	0
C. Financiamiento Neto	0	0	0

1. Los Ingresos que se presentan son los ingresos presupuestarios totales sin incluir los ingresos por financiamientos. Los Ingresos del Gobierno de la Entidad Federativa corresponden a los del Poder Ejecutivo, Legislativo Judicial y Autónomos

2. Los egresos que se presentan son los egresos presupuestarios totales sin incluir los egresos por amortización. Los egresos del Gobierno de la Entidad Federativa corresponden a los del Poder Ejecutivo, Legislativo, Judicial y Órganos Autónomos

3. Para Ingresos se reportan los ingresos recaudados; para egresos se reportan los egresos pagados


 LIC. EDUARDO ALAN CAMPOS VILLARREAL
 DIRECTOR GENERAL


 ING. ISMAEL RODRÍGUEZ ELIZALDE
 DIRECTOR ADMINISTRATIVO

ANEXO XII

ACTA DE CONSEJO

Acta No. 1/2023
PRIMERA SESIÓN EXTRA ORDINARIA
CONSEJO DIRECTIVO DEL INSTITUTO DE PLANEACIÓN Y DESARROLLO
MUNICIPAL DE SAN NICOLÁS DE LOS GARZA

En la Ciudad de San Nicolás de los Garza N.L, siendo las **11** horas con **00** minutos del miércoles 28 de marzo de 2023, ubicado en la Ave. Sendero Divisorio S/N, Esquina con calle del Mirador en la Colonia El Mirador en el Municipio de San Nicolás de los Garza, N.L, y esta reunión se lleva en el modo **NO presencial**, el cual se realiza por **ZOOM**, por lo cual se levanta la presente acta, de la **primera sesión extra ordinaria del consejo directivo del Instituto de Planeación y Desarrollo Municipal de San Nicolás de los Garza**, de conformidad con lo establecido en el artículo 16 Fracción II, del Reglamento del Instituto.

Acto seguido el C. Lic. Eduardo Alan Campos Villareal, director general del INPLADEM, funge como presidente del consejo y como secretario técnico del mismo el C. Ing. Ismael Rodríguez Elizalde director administrativo del INPLADEM, de esta manera para los efectos conducentes y protocolización de esta sesión; se dio por inicio a la primera sesión ordinaria del consejo directivo en presencia de los consejeros, vocales y comisario, siguientes:

Presidente

C. Lic. Eduardo Alan Campos Villareal.

Secretario Técnico

C. Ing. Ismael Rodríguez Elizalde.

Comisario

C. Lic. Armando Javier Rodríguez Corona.

Consejeros Ciudadanos

- C. Lic. Roberto Ortiz Ramones – CANADEVI Nuevo León.
- C. Ing. Evaristo Suarez Garza – CAINTRA Zona Norte.
- C. Lic. Javier Arteaga Gutiérrez – CANACO Monterrey.
- C. Lic. Jesús Lankenau Bosque – CANIRAC.
- C. Lic. Fernando Rodríguez Arias – PVC de Monterrey
- C. Agustín Lozoya del Hierro – Representaciones Lozoya S.A.
- C. Jesús Rubí Rodríguez – Consejero Ciudadano

Vocales

- C. Rolando Roldan Martínez González – Regidor – Ayuntamiento de San Nicolas de los Garza.
- C. Lic. Cesar Santos Garcia – Secretario Desarrollo Humano – Ayuntamiento de San Nicolas de los Garza.
- C. Ing. Rubén Lopez Lara – Secretario Obras Públicas – Ayuntamiento de San Nicolas de los Garza.
- C. Ing. Alfredo Gaona Cervantes – Secretario Servicios Públicos – Ayuntamiento de San Nicolas de los Garza.

1. Lista de Asistencia y Declaración de Quórum.

A continuación, el **C. presidente**, menciona, muy buenos días tengan todos ustedes; comisario, consejeros y vocales, conforme a la convocatoria que recibieron en tiempo y forma para esta primera sesión ordinaria del Instituto de Planeación y Desarrollo Municipal de San Nicolás de los Garza (INPLADEM) del 2023; esta reunión se lleva a cabo en modo **NO presencial**, a celebrarse el día de hoy martes 28 de marzo de 2023 por vía ZOOM, el INPLADEM con dirección en Ave. Sendero Divisorio S/N, Esquina con calle del Mirador en la Colonia El Mirador en el Municipio de San Nicolás de los Garza, N.L, siendo las **11** horas con **02** minutos, doy formalmente iniciados los trabajos de esta reunión.

A continuación, el **C. secretario**, toma la lista de asistencia, por lo cual menciona; sr. presidente, se encuentran presentes un total de **04** de **12** consejeros que conforman este consejo por lo que, **NO** existe quorum legal para llevar a cabo dicha sesión ordinaria como así está establecido en nuestro reglamento.

Acto seguido el **C. presidente** convoca la segunda reunión del consejo directivo del INPLADEM el día el día de hoy, martes 28 de marzo de 2023 a las 11:04 (once horas con cuatro minutos), se procede con el mismo orden del día, por lo cual pasamos a la toma de asistencia, por lo cual cedo la palabra al seretario.

A continuación, el **C. secretario**, toma la lista de asistencia, por lo cual menciona; sr. presidente, se encuentran presentes un total de **06** de **12** consejeros que conforman este consejo por lo que, **SI** existe quorum legal para llevar a cabo dicha sesión ordinaria como así está establecido en nuestro reglamento.

2. Lectura y aprobación del orden del día.

El **C. presidente**, pasamos al punto número dos del orden del día. Lectura y aprobación del orden del día. Para continuar con los puntos programados para esta sesión cedo la palabra al **C. secretario técnico** para dar lectura al orden del día.

El **C. secretario técnico**, estimados consejeros y vocales me permito presentar a ustedes el siguiente orden del día para llevar a cabo esta sesión ordinaria.

Orden del día para la Primera Sesión Extra Ordinaria del Consejo Directivo del INPLADEM del 2023:

1. Lista de asistencia y declaración de quórum.
2. Lectura y aprobación del orden del día.
3. Presentación y en su caso aprobación de la Cuenta Pública 2022 del INPLADEM para su presentación al Congreso del Estado de Nuevo León a más tardar el 30 de marzo de 2023.
4. Presentación y en su caso aprobación de informe del comisario correspondiente al ejercicio fiscal 2022.
5. Asuntos Generales.
6. Clausura.

El **C. presidente**, en este punto quiero poner a consideración de ustedes este orden del día, no sin antes mencionarles si alguien tiene un asunto general que agregar, en este momento lo puede hacer, **NO** se propone ningún asunto general.



Se pone a consideración de todos ustedes la propuesta para el orden del día de esta sesión, incluyendo el o lo(s) asunto(s) general(es) mencionado(s). Los consejeros que estén a favor del Orden del Día, favor de expresarse levantando su mano. / **Se aprueba por unanimidad de los presentes.**

3.- Presentación y en su caso aprobación de la Cuenta Pública 2022 del INPLADEM para su presentación al Congreso del Estado de Nuevo León a más tardar el 30 de marzo de 2023.

El **C. secretario**, pasamos al punto número tres de la orden del día. Presentación y en su caso aprobación de la Cuenta Pública 2022 del INPLADEM para su presentación al Congreso del Estado de Nuevo León a más tardar el 30 de marzo de 2023.

El C. presidente, cabe mencionar en este punto se les hizo llegar vía electrónica para su lectura y revisión, así mismo esta se encuentra en la página de del Instituto en la siguiente ruta:

http://www.inpladem.gob.mx/archivos/Lgcg/2022_15_Cuenta_Publica_Anual.pdf

Por tal motivo me permito solicitar a ustedes la omisión de la lectura de esta y pasar solamente a su aprobación, a excepción de que tengan un comentario u observación al respecto.

El **C. presidente**, a continuación, me permito poner a su consideración este punto que corresponde aprobación, Cuenta Pública 2022 del INPLADEM para su presentación al Congreso del Estado de Nuevo León a más tardar el 30 de marzo de 2023 hagan el favor de manifestarlo levantando su mano en señal de aprobación. / **Se aprueba por unanimidad de los presentes.**

Dado lo anterior se hará llegar el documento al del H. Congreso del Estado de Nuevo León, ASENL y la contraloría interna del municipio de San Nicolás de los Garza, en tiempo y forma.

4.- Presentación y en su caso aprobación de informe del comisario correspondiente al ejercicio fiscal 2022.

El **C. secretario**, pasamos al punto número cuatro del orden del día. Presentación y en su caso aprobación de informe del comisario correspondiente al ejercicio fiscal 2022.

El **C. presidente**, Estimados consejeros pasamos al punto número cuatro del orden del día Presentación y en su caso aprobación de informe del comisario correspondiente al ejercicio fiscal 2022, cabe mencionar en este punto, se les hizo llegar vía electrónica para su lectura y revisión, en la siguiente liga:

http://www.inpladem.gob.mx/archivos/Lgcg/2022_16_INFORME_DEL_COMISARIO.pdf

Por lo cual solicito que tome la palabra el C. comisario para dar lectura al informe del comisario correspondiente al ejercicio fiscal 2022 para poner a su consideración el contenido de este informe, se incluye e el anexo I.

El C. presidente, una vez escuchados sus comentarios y observaciones al respecto ponemos a su consideración, el informe del comisario del 2022, los que esté a favor de su aprobación manifiéstelo levantando su mano. / **Se aprueba por unanimidad de los presentes.**



5.- Asuntos Generales.

El **C. secretario**, pasamos al punto cinco. Asuntos Generales

El **C. presidente**, Procedemos a dar lectura a los Asuntos Generales manifestados por los participantes, el cual no se manifestó ningún asunto general, por lo cual se les solicita a los consejeros que esté a favor manifiéstelo en señal de aprobación levantando su mano. / Se aprueba por unanimidad de los presentes.


El **C. presidente**, a continuación, me permito poner a su consideración este punto número cinco asuntos generales por lo cual se les solicita a los consejeros que esté a favor manifiéstelo en señal de aprobación levantando su mano. / **Se aprueba por unanimidad de los presentes.**

6. Clausura.

El **C. secretario**, pasamos al punto número seis. Clausura.

El **C. presidente**, estimados consejeros, habiendo sido agotado el orden del día para esta primera sesión extra ordinaria del consejo directivo del Instituto de Planeación y Desarrollo Municipal de San Nicolás del 2023 programada para el día de hoy, martes 28 de marzo de 2023 y siendo las **11** horas con **15** minutos, me permito clausurar los trabajos de esta primera sesión extra ordinaria del consejo directivo del Instituto de Planeación y Desarrollo Municipal de San Nicolás del 2023.

Muchas gracias.



Atentamente.

Lic. Eduardo Alan Campos Villareal.
Presidente Del Consejo



EVIDENCIA FOTOGRÁFICA





SAN NICOLÁS
DE LOS GARZA
GOBIERNO DE LA CIUDAD

inPLADEM
Instituto de Planeación y Desarrollo Municipal **SAN NICOLÁS**

ANEXO 1

Av. Sendero Divisorio s/n Esq. Calle del Mirador
Col. El Mirador, San Nicolás de los Garza N.L.
www.inpladem.gob.mx
admon@inpladema.gob.mx
T: **81-8307-8586** al 90



ONU HABITAT
POR UN MEJOR FUTURO URBANO

 **GobSanNicolas**
www.sanicolas.gob.mx



INFORME ANUAL DEL COMISARIO EJERCICIO 2022

"INSTITUTO DE PLANEACIÓN Y DESARROLLO MUNICIPAL
DE SAN NICOLÁS DE LOS GARZA."

San Nicolás de los Garza N.L. a Marzo 2023

1



INFORME ANUAL 2022

Con fundamento en los Artículos 26, 27, 28 y 29 del Reglamento del Instituto de Planeación y Desarrollo Municipal de San Nicolás me presento ante ustedes para rendir el Informe Anual 2022 de la situación financiera y administrativa que guarda el Instituto de Planeación y Desarrollo Municipal de San Nicolás.

I.- SITUACIÓN ADMINISTRATIVA Y FINANCIERA DEL INSTITUTO.

INGRESOS.

Durante el ejercicio 2022 se obtuvieron ingresos por un importe de \$ 8,670,400.00 (Ocho millones seiscientos setenta mil cuatrocientos pesos 00/100 M.N.), los cuales se detallan a continuación:

- 1.- Aportaciones del Municipio de San Nicolás de los Garza N. L. fueron por un importe de \$ 8,670,400.00 (Ocho millones seiscientos setenta mil cuatrocientos pesos 00/100 M.N.) correspondientes en su totalidad a Ministraciones.
- 2.- Ingresos de la Gestión: No se obtuvieron ingresos por este concepto.

ACTIVO CIRCULANTE.

El activo circulante fue por la cantidad de \$ 897,804.00 (Ochocientos noventa y siete mil ochocientos cuatro pesos 00/100 M.N.), los cuales corresponden a la suma de Caja, Bancos e Inversiones y Derechos a recibir efectivo o equivalentes.

- 1.- Efectivo y Equivalentes el saldo final del año 2022 de este renglón fue \$ 897,804.00 (Ochocientos noventa y siete mil ochocientos cuatro pesos 00/100 M.N.)

Esta hoja pertenece al Informe Anual 2022 del
Instituto de Planeación y Desarrollo Municipal.

2



EGRESOS

1.- GASTO CORRIENTE.

Se efectuó una erogación del Gasto Corriente por un importe de \$ 8,740,859.00 (Ocho millones seiscientos cuarenta mil seiscientos cincuenta y nueve 00/100 M.N.)

- A) - Gastos de funcionamiento, se efectuaron egresos por la cantidad de \$ 8,584,547.00 (Ocho millones quinientos sesenta y cuatro mil novecientos cuarenta y siete pesos 00/100 M.N.)
- B) - Otros gastos y pérdidas extraordinarias, se efectuaron egresos por la cantidad de \$ 175,712.00 (Ciento setenta y cinco mil seiscientos doce pesos 00/100 M.N.).

2.- HACIENDA PÚBLICA - PATRIMONIO.

Se efectuó una erogación por un importe de \$ 1,750,847.00 (Un millón seiscientos cincuenta mil ochocientos cuarenta y siete pesos 00/100 M.N.)

3.- OTROS GASTOS Y PERDIDAS EXTRAORDINARIAS.

Se efectuó una erogación en estimaciones, depreciaciones, deterioros, obsolescencias y amortizaciones por un importe de \$ 972,940.00 (Novecientos setenta y dos mil novecientos cuarenta pesos 00/100 M.N.).

Esta hoja pertenece al Informe Anual 2022 del
Instituto de Planeación y Desarrollo Municipal.

3



ADMINISTRACIÓN DE RECURSOS HUMANOS.

Para el buen funcionamiento del Instituto de Planeación y Desarrollo Municipal de San Nicolás el equipo humano es indispensable para el desarrollo de las actividades propias del Instituto, el cual contó con el trabajo de hasta 20 (veinte) personas al final del ejercicio 2022, reflejando una erogación por los siguientes conceptos:

- 1.- Sueldos por la cantidad de \$ 4,326,224.51 (Cuatro millones trescientos veintidós mil doscientos veinticuatro pesos 51/100 M.N.).
- 2.- Aguinaldo por la cantidad de \$ 477,342.96 (Cuatrocientos setenta y siete mil trescientos cuarenta y dos pesos 96/100 M.N.).
- 3.- Prima Vacacional un importe de \$ 172,952.00 (Ciento setenta y dos mil novecientos cincuenta y dos pesos 00/100 M.N.).
- 4.- Prima de antigüedad por la cantidad de \$ 34,491.51 (Treinta y cuatro mil cuatrocientos noventa y un pesos 51/100 M.N.).
- 5.- Indemnizaciones por la cantidad de \$ 86,359.05 (Ochenta y cinco mil trescientos cincuenta y nueve pesos 05/100 M.N.)

Representando un importe total por estos cinco conceptos de \$ 5,097,370.00 (Cinco millones noventa y siete mil trescientos setenta pesos 00/100 M.N.)

Esta hoja pertenece al Informe Anual 2022 del
Instituto de Planeación y Desarrollo Municipal.

4



INPLADEM
Instituto de Planeación y Desarrollo Municipal SAN NICOLÁS

II-INTEGRACIÓN DE LOS PROGRAMAS EN RELACIÓN CON LOS PRESUPUESTOS Y SU SITUACIÓN.

Durante el ejercicio 2022 se desarrollaron programas y proyectos, programas en base al Plan Municipal de Desarrollo y Planeación entre los que destacan:

Principales programas y actividades:

➤ **Taller de capacitación para el autoempleo:**

Spa

Se imparten materias de masajes relajantes, piedras calientes, cosmetología y aparatología.

Horario: Lunes a Viernes de 9:00 a 12 Hrs. y de 14:00 a 17:00 Hrs.
Duración: 4 meses.

INPLADEM Av. Sendero Divisorio Esq. Calle del Mirador Col. Mirador.

Tecnologías de la información

Proporcionar el conocimiento necesario para adquirir las habilidades de soporte técnico de equipo de cómputo, como mantenimiento preventivo y correctivo, instalación de sistemas operativos, Windows 7, 8.1 y 10, instalación de paquetería de oficina (Microsoft office) y antivirus.

Horario: Lunes a Viernes de 9:00 a 12 Hrs. y de 14:00 a 17:00 Hrs.
Duración: 4 meses.

INPLADEM Av. Sendero Divisorio Esq. Calle del Mirador Col. Mirador.

Esta hoja pertenece al Informe Anual 2022 del Instituto de Planeación y Desarrollo Municipal.

5

INPLADEM
Instituto de Planeación y Desarrollo Municipal SAN NICOLÁS

➤ **Taller de capacitación para el autoempleo:**

Aplicación de Uñas

Aplicación de extensión de uñas en gel. Aplicación de polygel, manicure y pedicure.

Horario: Lunes a Viernes de 9:00 a 12 Hrs. y de 14:00 a 17:00 Hrs.
Duración: 4 meses.

INPLADEM Av. Sendero Divisorio Esq. Calle del Mirador Col. Mirador.

Computación básica

Se imparten los conocimientos de paquetes office Word, Excel y Powerpoint y la navegación de internet.

Horario: Lunes a Viernes de 9:00 a 12 Hrs. y de 14:00 a 17:00 Hrs.
Duración: 4 meses.

INPLADEM Av. Sendero Divisorio Esq. Calle del Mirador Col. Mirador.

Repostería fina

Se imparten materias de repostería dulce, salada, decorado de pastelerías y panadería tradicional.

Horario: Lunes a Viernes de 9:00 a 12 Hrs. y de 14:00 a 17:00 Hrs.
Duración: 4 meses.

INPLADEM Av. Sendero Divisorio Esq. Calle del Mirador Col. Mirador.

Alta Costura

Se imparte patronaje de prenda, diseño y confección de alta costura.

Horario: Lunes a Viernes de 9:00 a 12 Hrs. y de 14:00 a 17:00 Hrs.
Duración: 4 meses.

INPLADEM Av. Sendero Divisorio Esq. Calle del Mirador Col. Mirador.

Esta hoja pertenece al Informe Anual 2022 del Instituto de Planeación y Desarrollo Municipal.

6

INPLADEM
Instituto de Planeación y Desarrollo Municipal SAN NICOLÁS

➤ **Capacitaciones de los Clúster**

Esta hoja pertenece al Informe Anual 2022 del Instituto de Planeación y Desarrollo Municipal.

7

INPLADEM
Instituto de Planeación y Desarrollo Municipal SAN NICOLÁS

➤ **Brigadas**

Participación del Clúster de Belleza en la Brigada Directa ofreciendo apoyo en el corte de cabello a ciudadanos.

Esta hoja pertenece al Informe Anual 2022 del Instituto de Planeación y Desarrollo Municipal.

8



➤ **Premio Restaurantero**

Entrega de reconocimiento a los mejores diez restaurantes nicolaitas de los sesicientos participantes.



Esta hoja pertenece al Informe Anual 2022 del Instituto de Planeación y Desarrollo Municipal.

9

➤ **Festival de Descuentos San Nicolás**

El festival tiene como objetivo proporcionar descuentos en distintos negocios Nicolaitas de diversos giros a manera de generar promoción y dar a conocer dichos establecimientos los cuales otorgaban hasta 50% de descuento.



Esta hoja pertenece al Informe Anual 2022 del Instituto de Planeación y Desarrollo Municipal.

10

➤ **Hermanamiento San Nicolás de los Garza con Mission, Texas y Antioquia, Colombia.**



Esta hoja pertenece al Informe Anual 2022 del Instituto de Planeación y Desarrollo Municipal.

11

➤ **Yo Emprendo San Nicolás**

Fomento al emprendimiento nicolaita, impulsando proyectos económicos, negocios locales, capacitando, instruyendo y direccionando a ciudadanos que gusten realizar sus negocios.



Esta hoja pertenece al Informe Anual 2022 del Instituto de Planeación y Desarrollo Municipal.

12





>Expos realizadas:



Esta hoja pertenece al Informe Anual 2022 del Instituto de Planeación y Desarrollo Municipal.

13

>Ferias del Empleo



Esta hoja pertenece al Informe Anual 2022 del Instituto de Planeación y Desarrollo Municipal.

14

>Brigada de Empleo y Convenio para Empleo para personas con Discapacidad



Esta hoja pertenece al Informe Anual 2022 del Instituto de Planeación y Desarrollo Municipal.

15

III.-CUMPLIMIENTO DE LA NORMATIVIDAD APLICABLE AL INSTITUTO, POLITICAS GENERALES Y ACUERDOS DEL CONSEJO DIRECTIVO.

ASPECTOS LEGALES.

El Instituto es una organización que se rige por las disposiciones legales siguientes:

- ✓ Ley de Gobierno Municipal del Estado de Nuevo León.
- ✓ Reglamento del Instituto de Planeación y Desarrollo Municipal de San Nicolás de los Garza.
- ✓ Da Hacienda para los Municipios del Estado de Nuevo León.
- ✓ Ley de Fiscalización Superior del Estado de Nuevo León.
- ✓ Ley de Responsabilidades Administrativas del Estado de Nuevo León.
- ✓ Plan Municipal de Desarrollo de San Nicolás 2021-2024.
- ✓ Reglamento de Adquisiciones, Arrendamiento y Prestación de Servicios para el Gobierno Municipal de San Nicolás de los Garza Nuevo León.
- ✓ Ley General de Contabilidad Gubernamental.
- ✓ Ley de Transparencia y Acceso a la Información Pública del Estado de Nuevo León.
- ✓ Ley de Adquisiciones, Arrendamiento y Contratación de Servicios del Estado de Nuevo León.

De conformidad con la información y documentación presentada a la suscrita, se ha cumplido satisfactoriamente, con la normatividad vigente mencionada anteriormente, así como las demás leyes disposiciones reglamentarias y administrativas y demás aplicables vigentes.

Esta hoja pertenece al Informe Anual 2022 del Instituto de Planeación y Desarrollo Municipal.

16





IV.- CUMPLIMIENTO DE LOS ACUERDOS, CONVENIOS Y CONTRATOS SUSCRITOS POR EL INSTITUTO

- ISABEL LOURDES HERNANDEZ GONZALEZ
- SILVIA GUADALUPE MONTEMAYOR SANDOVAL
- RAMÓN ALVAREZ DIAZ
- FANNY GUADALUPE MORENO BARRERA
- GABRIELA CAMARELO ARRIBAGA
- EUDIA INASMA PUENTE RODRIGUEZ
- MANUEL ALVARADO MALDONADO
- GUADALUPE DE LOS ANGELES VALLEJO ALLEMAN
- INTEGRACION TECNOLOGICA FISCAL, S DE R.L. DE C.V.
- PEREZ GONGORA Y ASOCIADOS S.C
- ESPACIOS DE MEXICO S.A. DE C.V.
- DESIGN STUDIO MID S.A. DE C.V.
- SERVICIOS TECNOLOGICOS F300 S.A. DE C.V.
- TOTAL PLAY TELECOMUNICACIONES S.A. DE C.V.

V.- CONTENIDO Y SUFICIENCIA DEL INFORME ANUAL PRESENTADO POR LA DIRECCIÓN GENERAL

En cuanto al Informe Anual del ejercicio fiscal 2022, que deberá presentar la Dirección General, se informa que se presenta en la próxima Sesión de Consejo, a la par de la presentación del presente informe del Comisario.

Esta hoja pertenece al Informe Anual 2022 del Instituto de Planeación y Desarrollo Municipal.

17



VI.- FORMULACION DE LAS RECOMENDACIONES QUE SEAN PROCEDENTES

Durante el ejercicio fiscal 2022 se realizaron diversas auditorías y revisiones al Instituto, para verificar y validar el cumplimiento de la normativa aplicable así como de los procedimientos para el cumplimiento de sus funciones, de las cuales se desprenden recomendaciones generales que atender, mismas que se describen a continuación:

- Actualizar su reglamento interno
- Actualizar y complementar los expedientes de todo el personal del Instituto
- Mantener actualizada su pagina de transparencia en cuanto al inventario de bienes y los montos pagados por ayudas y subsidios.
- Que los registros contables se lleven con base acumulativa y realizar la contabilización de las transacciones del gasto conforme a la fecha de su realización.
- Los registros y valuación de provisiones se constituyan para hacer frente a los pasivos de cualquier naturaleza, con independencia de que éstos sean clasificados como deuda pública en términos de la normativa aplicable.

Esta hoja pertenece al Informe Anual 2022 del Instituto de Planeación y Desarrollo Municipal.

18




VII.- CONCLUSIONES

Del mismo modo, se informa que se efectuaron Auditorías correspondientes al ejercicio 2022 a este Instituto.

De conformidad con la totalidad del conjunto de documentos presentados por el Director General, se cumplió en forma eficiente con lo ordenado en las Leyes, Reglamentos, Manuales y demás ordenamientos legales y administrativos aplicables para su funcionamiento.

El Estado de Ingresos y Egresos presenta razonablemente todos los aspectos importantes, de acuerdo a las políticas contables establecidas para Entidades Gubernamentales.

ATENTAMENTE


LIC. ARMANDO JAVIER RODRIGUEZ CORONA
C. COMISARIO DEL INSTITUTO DE PLANEACION Y DESARROLLO MUNICIPAL DE
SAN NICOLÁS DE LOS GARZA, NUEVO LEÓN.
MARZO DEL 2022

Esta hoja pertenece al Informe Anual 2022 del Instituto de Planeación y Desarrollo Municipal.

19





ACTA NÚMERO 1/2023 - 28/MARZO/2023
PRIMERA SESIÓN
EXTRA ORDINARIA
CONSEJO DIRECTIVO DEL INSTITUTO DE PLANEACIÓN Y DESARROLLO
MUNICIPAL DE SAN NICOLÁS DE LOS GARZA

ÁREA DE FIRMA

Presidente Consejo

Firma

No. 1 Pag **12**

Lic. Eduardo Alan Campos Villarreal

Director General

Instituto De Planeación Y Desarrollo Municipal de San Nicolás (INPLADEM)

Gobierno

Esta firma corresponde a la aprobación del acta de la primera sesión ordinaria del IMPLADEM de 2022
Realizada por medio electrónico "ZOOM"
NO PRESENCIAL

Firma número 1 que corresponde a la página número **12**



ACTA NÚMERO 1/2023 - 28/MARZO/2023
PRIMERA SESIÓN
EXTRA ORDINARIA
CONSEJO DIRECTIVO DEL INSTITUTO DE PLANEACIÓN Y DESARROLLO
MUNICIPAL DE SAN NICOLÁS DE LOS GARZA

ÁREA DE FIRMA

Secretario Técnico	
	
Firma	No. 2 Pag 12
Ing. Ismael Rodríguez Elizalde	
Director Administrativo	
Instituto De Planeación Y Desarrollo Municipal de San Nicolás (INPLADEM)	
Gobierno	

Esta firma corresponde a la aprobación del acta de la primera sesión ordinaria del IMPLADEM de 2022
Realizada por medio electrónico "ZOOM"
NO PRESENCIAL

Firma número 2 que corresponde a la página número **12**.





ACTA NÚMERO 1/2023 - 28/MARZO/2023
PRIMERA SESIÓN
EXTRA ORDINARIA
CONSEJO DIRECTIVO DEL INSTITUTO DE PLANEACIÓN Y DESARROLLO
MUNICIPAL DE SAN NICOLÁS DE LOS GARZA

ÁREA DE FIRMA

Comisario	
	
Firma	No. 3 Pag 12
C. Lic. Armando Javier Rodríguez Corona	
Contralor Municipal	
Contraloría Municipal	
Gobierno	

Esta firma corresponde a la aprobación del acta de la primera sesión ordinaria del IMPLADEM de 2022
Realizada por medio electrónico "ZOOM"
NO PRESENCIAL


Firma número 3 que corresponde a la página número **12**





ACTA NÚMERO 1/2023 - 28/MARZO/2023
PRIMERA SESIÓN
EXTRA ORDINARIA
CONSEJO DIRECTIVO DEL INSTITUTO DE PLANEACIÓN Y DESARROLLO
MUNICIPAL DE SAN NICOLÁS DE LOS GARZA

ÁREA DE FIRMA

Consejero Ciudadano	
	P.A
Firma	No. 6 Pag. 12
C. Lic. Javier Arteaga Gutierrez	
Presidente	
CANACO Monterrey	
Camara	

Esta firma corresponde a la aprobación del acta de la primera sesión ordinaria del IMPLADEM de 2022
Realizada por medio electrónico "ZOOM"
NO PRESENCIAL

Firma número 6 que corresponde a la página número 12





**ACTA NÚMERO 1/2023 - 28/MARZO/2023
PRIMERA SESIÓN
EXTRA ORDINARIA
CONSEJO DIRECTIVO DEL INSTITUTO DE PLANEACIÓN Y DESARROLLO
MUNICIPAL DE SAN NICOLÁS DE LOS GARZA**

ÁREA DE FIRMA

Consejero Ciudadano

Firma

No. 8 Pag 12

C. Lic. Fernando Rodríguez Arías

Director General

PVC de Monterrey

IP

Esta firma corresponde a la aprobación del acta de la primera sesión ordinaria del IMPLADEM de 2022
Realizada por medio electrónico "ZOOM"
NO PRESENCIAL

Firma número 8 que corresponde a la página número 12





ACTA NUMERO 1/2023 - 28/MARZO/2023
PRIMERA SESIÓN
EXTRA ORDINARIA
CONSEJO DIRECTIVO DEL INSTITUTO DE PLANEACIÓN Y DESARROLLO
MUNICIPAL DE SAN NICOLÁS DE LOS GARZA

ÁREA DE FIRMA

Consejero Ciudadano

Firma

No. 10 Pag 12

C. Jesus Rubi Rodriguez

Ciudadano

Ciudadano

Persona Física

Esta firma corresponde a la aprobación del acta de la primera sesión ordinaria del IMPLADEM de 2022
Realizada por medio electrónico "ZOOM"
NO PRESENCIAL

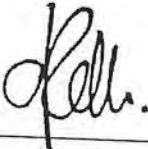
Firma número 10 que corresponde a la página número 12





ACTA NÚMERO 1/2023 - 28/MARZO/2023
PRIMERA SESIÓN
EXTRA ORDINARIA
CONSEJO DIRECTIVO DEL INSTITUTO DE PLANEACIÓN Y DESARROLLO
MUNICIPAL DE SAN NICOLÁS DE LOS GARZA

ÁREA DE FIRMA

Vocal

Firma
No. 1 Pag 13
C. Rolando Roldan Martínez González
Regidor
Ayuntamiento de San Nicolas de los Garza, N. L.
Gobierno

Esta firma corresponde a la aprobación del acta de la primera sesión ordinaria del IMPLADEM de 2022
Realizada por medio electrónico "ZOOM"
NO PRESENCIAL

Firma número 1 que corresponde a la página número 13





ACTA NÚMERO 1/2023 - 28/MARZO/2023
PRIMERA SESIÓN
EXTRA ORDINARIA
CONSEJO DIRECTIVO DEL INSTITUTO DE PLANEACIÓN Y DESARROLLO
MUNICIPAL DE SAN NICOLÁS DE LOS GARZA

ÁREA DE FIRMA

Vocal

pa 

Firma

No. 2 Pag **13**

C. Lic. Cesar Santos Garcia

Secretario

Ayuntamiento de San Nicolas de los Garza, N. L. - Desarrollo Humano

Gobierno

Esta firma corresponde a la aprobación del acta de la primera sesión ordinaria del IMPLADEM de 2022
Realizada por medio electrónico "ZOOM"
NO PRESENCIAL


Firma número 2 que corresponde a la página número **13**





ACTA NÚMERO 1/2023 - 28/MARZO/2023
PRIMERA SESIÓN
EXTRA ORDINARIA
CONSEJO DIRECTIVO DEL INSTITUTO DE PLANEACIÓN Y DESARROLLO
MUNICIPAL DE SAN NICOLÁS DE LOS GARZA

ÁREA DE FIRMA

Vocal	
	
Firma	No. 4 Pag. 23
C. Ing. Alfredo Gaona Cervantes	
Secretario	
Ayuntamiento de San Nicolas de los Garza, N. L. - Servicios Públicos	
Gobierno	

Esta firma corresponde a la aprobación del acta de la primera sesión ordinaria del IMPLADEM de 2022
Realizada por medio electrónico "ZOOM"
NO PRESENCIAL

Firma número 4 que corresponde a la página número 23

