

INPLADEM

INSTITUTO DE PLANEACIÓN Y DESARROLLO MUNICIPAL
DE SAN NICOLÁS DE LOS GARZA, NUEVO LEÓN

CUENTA PÚBLICA 2023



MARCO JURÍDICO

CONSTITUCIÓN POLÍTICA DE LOS ESTADOS UNIDOS MEXICANOS

Artículo 115.- Los Estados adoptarán para su régimen interior, la forma de gobierno republicano, representativo, democrático, laico y popular, teniendo como base de su división territorial y de su organización política y administrativa, el Municipio Libre conforme a las bases siguientes:

IV.- Los Municipios administrarán libremente su hacienda, la cual se forma de los rendimientos de los bienes que les pertenezcan, así como de las contribuciones y otros ingresos que las legislaturas establezcan a su favor, y en todo caso:

c) Los Ingresos derivados de la prestación de servicios públicos a su cargo.

Las legislaturas de los Estados aprobarán las Leyes de ingresos de los Municipios, revisarán y fiscalizarán sus cuentas públicas. Los presupuestos de egresos serán aprobados por los ayuntamientos con base en sus ingresos disponibles, y deberán incluir en los mismos los tabuladores desglosados de las remuneraciones que perciban los servidores públicos municipales, sujetándose a lo dispuesto en el artículo 127 de esta Constitución.

CONSTITUCIÓN POLÍTICA DEL ESTADO LIBRE Y SOBERANO DE NUEVO LEÓN

Artículo 125.- Los Ayuntamientos enviarán al Congreso del Estado las cuentas públicas del ejercicio anterior, para que éste las apruebe o rechace en su caso, contando previamente para tal efecto con el Informe de Resultados enviado por el Órgano de Fiscalización Superior del Estado, en términos de la Ley de Fiscalización Superior del Estado.

Artículo 137.- La Cuenta Pública del ejercicio fiscal correspondiente deberá ser presentada al Congreso del Estado, a través de la Auditoría Superior del Estado, a más tardar el 30 de marzo del año siguiente.

MARCO JURÍDICO

LEY DE FISCALIZACIÓN SUPERIOR DEL ESTADO DE NUEVO LEÓN

Independientemente de las acciones de responsabilidad a que se refiere el párrafo que precede la Auditoría Superior del Estado requerirá al titular del Ente Público para que dentro de los 15 días hábiles contados a partir del día en que surta efectos la notificación del requerimiento, presente la Cuenta Pública o el informe de avance de gestión, bajo el apercibimiento de que en caso de no hacerlo así, proceda a imponerle una multa en los términos del Artículo 6 de esta Ley.

Artículo 9.- En lo referente a la Cuenta Pública que rindan los Municipios y sus Organismos Descentralizados y Fideicomisos Públicos deberán atender en su cobertura a lo establecido en su marco legal vigente y conforme a lo que establece el Artículo 55 de la Ley General de Contabilidad Gubernamental.

LEY GENERAL DE CONTABILIDAD GUBERNAMENTAL

Artículo 48.- En lo relativo a los ayuntamientos de los municipios o los órganos político administrativos de las demarcaciones territoriales de la Ciudad de México y las entidades de la Administración Pública Paraestatal municipal, los sistemas deberán producir, como mínimo, la información contable y presupuestaria a que se refiere el artículo 46, fracciones I, incisos a), b), c), d), e), g) y h), y II, incisos a) y b) de la presente Ley.

Artículo 55.- Las cuentas públicas de los ayuntamientos de los municipios deberán contener la información contable y presupuestaria a que se refiere el artículo 48 de la presente Ley conforme a lo que determine el Consejo, en atención a las características de los mismos.

MARCO JURÍDICO

Artículo 46.- En lo relativo a la Federación, los sistemas contables de los poderes Ejecutivo, Legislativo y Judicial, las entidades de la Administración Pública Paraestatal y los órganos autónomos, permitirán en la medida que corresponda, la generación periódica de los estados y la información financiera que a continuación se señala:

I. Información contable, con la desagregación siguiente:

- a) Estado de actividades;
- b) Estado de situación financiera;
- c) Estado de variación en la hacienda pública;
- d) Estado de cambios en la situación financiera;
- e) Estado de flujos de efectivo;
- g) Notas a los estados financieros;
- h) Estado analítico del activo.
- i) Estado analítico de la deuda y otros pasivos.

II. Información presupuestaria, con la desagregación siguiente:

- a) Estado analítico de ingresos, del que se derivará la presentación en clasificación económica por fuente de financiamiento y concepto, incluyendo los ingresos excedentes generados;
- b) Estado analítico del ejercicio del presupuesto de egresos del que se derivarán las clasificaciones siguientes:
 1. Administrativa;
 2. Económica;
 3. Por objeto del gasto, y
 4. Funcional.

El estado analítico del ejercicio del presupuesto de egresos deberá identificar los montos y adecuaciones presupuestarias y subejercicios por ramo y programa;

LEY DE DISCIPLINA FINANCIERA DE LAS ENTIDADES FEDERATIVAS Y LOS MUNICIPIOS

Artículo 58.- Los Entes Públicos se sujetarán a la Ley General de Contabilidad Gubernamental para presentar la información financiera en los informes periódicos correspondientes y en su respectiva Cuenta Pública.

CONTENIDO

Enseguida se relacionan los documentos que integran la Cuenta Pública del Instituto del ejercicio 2023 conforme a lo siguiente:

- Anexo I.-** Presupuesto de ingresos para 2023 - Publicación en el periódico oficial del estado.
- Anexo II.-** Modificación al presupuesto de ingresos para 2023.
- Anexo III.-** Presupuesto de egresos para 2023 - Publicación en el periódico oficial del estado.
- Anexo IV.-** Modificación al presupuesto de egresos para 2023.
- Anexo V.-** Dictamen de la auditoria practicada en el ejercicio fiscal 2023, emitido por el despacho de contadores públicos independientes, incluye: primero, segundo, tercero y cuarto trimestre.
- Anexo VI.-** Relación de bienes muebles.
- Anexo VII.-** Relación de bienes inmuebles (sin adquisiciones en el ejercicio)
- Anexo VIII.-** Relación de cuentas bancarias productivas específicas.
- Anexo IX.-** Información financiera que hace referencia a la Ley de Disciplina Financiera de las entidades federativas y los municipios al 31 de diciembre 2023:
 - Formato 1 Estado de Situación Financiera Detallado – LDF
 - Formato 2 Informe Analítico de la Deuda Pública y Otros Pasivos – LDF
 - Formato 3 Informe Analítico de Obligaciones Diferentes de Financiamientos – LDF
 - Formato 4 Balance Presupuestario – LDF
 - Formato 5 Estado Analítico de Ingresos Detallado – LDF
 - Formato 6 a) Estado Analítico del Ejercicio del Presupuesto de Egresos Detallado – LDF
(Clasificación por Objeto del Gasto)
 - Formato 6 b) Estado Analítico del Ejercicio del Presupuesto de Egresos Detallado – LDF
(Clasificación Administrativa)
 - Formato 6 c) Estado Analítico del Ejercicio del Presupuesto de Egresos Detallado – LDF
(Clasificación Funcional)
 - Formato 6 d) Estado Analítico del Ejercicio del Presupuesto de Egresos Detallado – LDF
(Clasificación de Servicios Personales por Categoría)
- Anexo 3.-** Guía de Cumplimiento

CONTENIDO

Anexo X.- Estados Financieros conforme a Ley General de Contabilidad Gubernamental:

I.-Información Contable:

- a) Estado de actividades;
- b) Estado de situación financiera;
- c) Estado de variación en la hacienda pública;
- d) Estado de cambios en la situación financiera;
- e) Estado de flujos de efectivo;
- g) Notas a los estados financieros;
- h) Estado analítico del activo;
- i) Estado analítico de la deuda y otros pasivos.

II.-Información Presupuestaria:

- a) Estado analítico de ingresos
- b) Estado analítico del ejercicio del presupuesto de egresos del que se derivarán las clasificaciones siguientes:
 - 1. Administrativa;
 - 2. Económica;
 - 3. Por objeto del gasto, y
 - 4. Funcional.

Anexo XI.- Indicadores de Postura Fiscal 2023

Anexo XII.- Acta de Consejo

ANEXO I

PRESUPUESTO DE INGRESOS PARA 2023
PUBLICACIÓN EN EL PERIÓDICO OFICIAL
DEL ESTADO






Periódico Oficial

GOBIERNO CONSTITUCIONAL DEL ESTADO LIBRE Y SOBERANO DE NUEVO LEÓN



Monterrey, Nuevo León - Lunes - 14 de Noviembre de 2022

Índice

-  PODER EJECUTIVO DEL ESTADO DE NUEVO LEÓN
-  ORGANISMOS DESCENTRALIZADOS
-  AYUNTAMIENTOS

TOMO CLIC
NÚMERO
162

Registrado como periódico de segunda clase el 18 de septiembre de 1985

Publicaciones ordinarias: **Lunes, Miércoles y Viernes**

Sumario



PODER EJECUTIVO DEL ESTADO DE NUEVO LEÓN.

RESOLUTIVO DEL PODER EJECUTIVO ACUERDO NÚMERO AL-III 127/2021 EXPEDIENTE NÚMERO L-107/2019, SE OTORGA A LA PERSONA MORAL DENOMINADA "FEDERACIÓN DE ADULTOS MAYORES DEL ESTADO, A.C." RECONOCIMIENTO DE VALIDEZ OFICIAL AL PLAN Y PROGRAMAS DE ESTUDIOS, EN LOS TÉRMINOS DEL PROPIO ACUERDO..... 4-13

SECRETARÍA DE ADMINISTRACIÓN.

DIRECCIÓN GENERAL DE ADQUISICIONES Y SERVICIOS GENERALES, RESUMEN DE CONVOCATORIA DE SUBASTA ELECTRÓNICA INVERSA NACIONAL NÚMERO DGAS-DC-053/2022..... 14-15



ORGANISMOS DESCENTRALIZADOS.

INSTITUTO CONSTRUCTOR DE INFRAESTRUCTURA FÍSICA EDUCATIVA Y DEPORTIVA DE NUEVO LEÓN.

DIRECCIÓN DE ADQUISICIONES Y CONCURSOS. CONVOCATORIA DE LICITACIÓN PÚBLICA NACIONAL NÚMERO ICIFED-EO-27-2022..... 16-17

INSTITUTO DE LA VIVIENDA DE NUEVO LEÓN.

CONVOCATORIA 03 DE LICITACIONES PÚBLICAS ESTATALES NÚMEROS OP-IVNL-RP-001-2022-CP, OP-IVNL-RP-002-2022-CP..... 18-19

UNIVERSIDAD TECNOLÓGICA CADEREYTA.

CÓDIGO DE CONDUCTA DE LOS SERVIDORES PÚBLICOS DE LA UNIVERSIDAD TECNOLÓGICA CADEREYTA..... 20-26



AYUNTAMIENTOS.

R. AYUNTAMIENTO DEL MUNICIPIO DE MONTERREY, NUEVO LEÓN.

SECRETARÍA DE INFRAESTRUCTURA SOSTENIBLE. AVISO DE FALLO DE LICITACIONES PÚBLICAS..... 27-28

Periódico Oficial

GOBIERNO CONSTITUCIONAL DEL ESTADO LIBRE Y SOBERANO DE NUEVO LEÓN

Directorio



Samuel Alejandro García Sepúlveda

Gobernador Constitucional del Estado de Nuevo León

Javier Luis Navarro Velasco

Secretario General de Gobierno

Juan Isidoro Luna Hernández

Subsecretario de Asuntos Jurídicos y Atención Ciudadana

Verónica Dávila Moya

Responsable del Periódico Oficial del Estado

▪ R. AYUNTAMIENTO DEL MUNICIPIO DE GARCÍA, NUEVO LEÓN.	
SECRETARÍA DE OBRAS PÚBLICAS. CONVOCATORIA 05 DE LICITACIÓN NÚMERO OP-MGNL-RP-66/22-CP.....	29-30
▪ R. AYUNTAMIENTO DEL MUNICIPIO DE GENERAL TERÁN, NUEVO LEÓN.	
REGLAMENTO DEL TRIBUNAL DE ARBITRAJE DEL MUNICIPIO DE GENERAL TERÁN, N.L.....	31-59
▪ R. AYUNTAMIENTO DEL MUNICIPIO DE SAN NICOLÁS DE LOS GARZA, NUEVO LEÓN.	
ACUERDOS DE LA SESIÓN ORDINARIA DE FECHA 27 DE OCTUBRE DEL 2022:	
SE APRUEBA LA DECLARATORIA DE INCORPORACIÓN AL PATRIMONIO MUNICIPAL UN ÁREA MUNICIPAL UBICADA EN LA COLONIA ANÁHUAC.....	60-62
SE APRUEBA LA DECLARATORIA DE INCORPORACIÓN AL PATRIMONIO MUNICIPAL UN ÁREA MUNICIPAL UBICADA EN LA COLONIA JARDINES DEL MEZQUITAL.....	63-65
INSTITUTO DE PLANEACIÓN Y DESARROLLO MUNICIPAL DE SAN NICOLÁS.	
PRESUPUESTO DE INGRESOS PARA EL EJERCICIO FISCAL 2023.....	66-69
PRESUPUESTO DE EGRESOS PARA EL EJERCICIO FISCAL 2023.....	70-75
▪ R. AYUNTAMIENTO DEL MUNICIPIO DE SANTA CATARINA, NUEVO LEÓN.	
SECRETARÍA ADMINISTRATIVA. CONVOCATORIA DE LICITACIÓN PÚBLICA NACIONAL PRESENCIAL NÚMERO SA-DA-LPN-05-2022-I.....	76-77




Formato de Iniciativa de Ley de Ingresos Armonizada:

INSTITUTO DE PLANEACION Y DESARROLLO MUNICIPAL DE SAN NICOLAS DE LOS GARZA NUEVO LEON	
Iniciativa de Ley de Ingresos para el Ejercicio Fiscal 2023	Ingreso Estimado
Total	8,679,400
Impuestos	
Impuestos Sobre los Ingresos	0
Impuestos Sobre el Patrimonio	0
Impuestos Sobre la Producción, el Consumo y las Transacciones	0
Impuestos al Comercio Exterior	0
Impuestos Sobre Nóminas y Asimilables	0
Impuestos Ecológicos	0
Accesorios de Impuestos	0
Otros Impuestos	0
Impuestos no Comprendidos en la Ley de Ingresos Vigente, Causados en Ejercicios Fiscales Anteriores Pendientes de Liquidación o Pago	0
Cuotas y Aportaciones de Seguridad Social	
Aportaciones para Fondos de Vivienda	0
Cuotas para la Seguridad Social	0
Cuotas de Ahorro para el Retiro	0
Otras Cuotas y Aportaciones para la Seguridad Social	0
Accesorios de Cuotas y Aportaciones de Seguridad Social	0
Contribuciones de Mejoras	
Contribuciones de Mejoras por Obras Públicas	0
Contribuciones de Mejoras no Comprendidas en la Ley de Ingresos Vigente, Causadas en Ejercicios Fiscales Anteriores Pendientes de Liquidación o Pago	0
Derachos	
Derechos por el Uso, Goce, Aprovechamiento o Explotación de Bienes de Dominio Público	0
Derechos a los Hidrocarburos (Derogado)	0
Derechos por Prestación de Servicios	0
Otros Derachos	0
Accesorios de Derechos	0
Derechos no Comprendidos en la Ley de Ingresos Vigente, Causados en Ejercicios Fiscales Anteriores Pendientes de Liquidación o Pago	0
Productos	
Productos	0
Productos de Capital (Derogado)	0
Productos no Comprendidos en la Ley de Ingresos Vigente, Causados en Ejercicios Fiscales Anteriores Pendientes de Liquidación o Pago	0
Aprovechamientos	
Aprovechamientos	0
Aprovechamientos Patrimoniales	0
Accesorios de Aprovechamientos	0
Aprovechamientos no Comprendidos en la Ley de Ingresos Vigente, Causados en Ejercicios Fiscales Anteriores Pendientes de Liquidación o Pago	0

[Handwritten signature]



Ingresos por Venta de Bienes, Prestación de Servicios y Otros Ingresos	0
Ingresos por Venta de Bienes y Prestación de Servicios de Instituciones Públicas de Seguridad Social	0
Ingresos por Venta de Bienes y Prestación de Servicios de Empresas Productivas del Estado	0
Ingresos por Venta de Bienes y Prestación de Servicios de Entidades Paraestatales y Fideicomisos No Empresariales y No Financieros	0
Ingresos por Venta de Bienes y Prestación de Servicios de Entidades Paraestatales Empresariales No Financieras con Participación Estatal Mayoritaria	0
Ingresos por Venta de Bienes y Prestación de Servicios de Entidades Paraestatales Empresariales Financieras Monetarias con Participación Estatal Mayoritaria	0
Ingresos por Venta de Bienes y Prestación de Servicios de Entidades Paraestatales Empresariales Financieras No Monetarias con Participación Estatal Mayoritaria	0
Ingresos por Venta de Bienes y Prestación de Servicios de Fideicomisos Financieros Públicos con Participación Estatal Mayoritaria	0
Ingresos por Venta de Bienes y Prestación de Servicios de los Poderes Legislativo y Judicial, y de los Organos Autónomos	0
Otros Ingresos	0
Participaciones: Aportaciones, Convenios, Incentivos Derivados de la Colaboración Fiscal y Fondos Distintos de Aportaciones	0
Participaciones	0
Aportaciones	0
Convenios	0
Incentivos Derivados de la Colaboración Fiscal	0
Fondos Distintos de Aportaciones	0
Transferencias, Asignaciones, Subsidios y Subvenciones, y Pensiones y Jubilaciones	8,670,400
Transferencias y Asignaciones	8,670,400
Transferencias al Resto del Sector Público (Derogado)	0
Subsidios y Subvenciones	0
Ayudas Sociales (Derogado)	0
Pensiones y Jubilaciones	0
Transferencias a Fideicomisos, Mandatos y Análogos (Derogado)	0
Transferencias del Fondo Mexicano del Petróleo para la Estabilización y el Desarrollo	0
Ingresos Derivados de Financiamientos	0
Endeudamiento Interno	0
Endeudamiento Externo	0
Financiamiento Interno	0



LIC. EDUARDO ALAN CAMPOS VILLARREAL
DIRECTOR GENERAL



ING. ISMAEL RODRIGUEZ ELIZALDE
DIRECTOR ADMINISTRATIVO





INSTITUTO DE PLANEACION Y DESARROLLO MUNICIPAL DE SAN NICOLAS DE LOS GARZA NUEVO LEON				
Proyecciones de Ingresos - EDP (PESOS) (CIFRAS NOMINALES)				
Concepto (b)	Año en Cuestión 2023 (de Iniciativa de Ley) (c)	2024 (d)	2025 (e)	2026 (f)
1. Ingresos de Libre Disposición (1=A+B+C+D+E+F+G+H+I+J+K+L)	8,670,400	8,930,512	9,198,427	9,474,380
A. Impuestos	0	0	0	0
B. Cuotas y Aportaciones de Seguridad Social	0	0	0	0
C. Contribuciones de Mejoras	0	0	0	0
D. Derechos	0	0	0	0
E. Productos	0	0	0	0
F. Aprovechamientos	0	0	0	0
G. Ingresos por Venta de Bienes y Prestación de Servicios	0	0	0	0
H. Participaciones	0	0	0	0
I. Incentivos Derivados de la Colaboración Fiscal	0	0	0	0
J. Transferencias y Asignaciones	0	0	0	0
K. Convenios	8,670,400	8,930,512	9,198,427	9,474,380
L. Otros Ingresos de Libre Disposición	0	0	0	0
2. Transferencias Federales Etiquetadas (2=A+B+C+D+E)	0	0	0	0
A. Aportaciones	0	0	0	0
B. Convenios	0	0	0	0
C. Fondos Distintos de Aportaciones	0	0	0	0
D. Transferencias, Asignaciones, Subsidios y Subvenciones, y Pensiones y Jubilaciones	0	0	0	0
E. Otras Transferencias Federales Etiquetadas	0	0	0	0
3. Ingresos Derivados de Financiamientos (3=A)	0	0	0	0
A. Ingresos Derivados de Financiamientos	0	0	0	0
4. Total de Ingresos Proyectados (4=1+2+3)	8,670,400	8,930,512	9,198,427	9,474,380
Datos Informativos				
1. Ingresos Derivados de Financiamientos con Fuente de Pago de Recursos de Libre Disposición	0	0	0	0
2. Ingresos derivados de Financiamientos con Fuente de Pago de Transferencias Federales Etiquetadas	0	0	0	0
3. Ingresos Derivados de Financiamiento (3 = 1 + 2)	0	0	0	0


 LIC. EDUARDO ALAN CAMPOS VILLARREAL
 DIRECTOR GENERAL


 ING. ISMAEL RODRIGUEZ EUZALDE
 DIRECTOR ADMINISTRATIVO



INSTITUTO DE PLANEACION Y DESARROLLO MUNICIPAL DE SAN NICOLÁS DE LOS GARZA NUEVO LEÓN				
Resultados de Ingresos - LDF				
(PESOS)				
Concepto (b)	2019 (a)	2020 (c)	2021 (d)	2022 (e)
1. Ingresos de Libre Disposición (1=A+B+C+D+E+F+G+H+I+J+K+L)	13,148,759	8,648,000	7,556,800	8,670,400
A. Impuestos	0	0	0	0
B. Cuotas y Aportaciones de Seguridad Social	0	0	0	0
C. Contribuciones de Mejoras	0	0	0	0
D. Derechos	0	0	0	0
E. Productos	0	10,000	0	0
F. Aprovechamientos	0	0	0	0
G. Ingresos por Venta de Bienes y Prestación de Servicios	0	0	0	0
H. Participaciones	148,109	0	0	0
I. Incentivos Derivados de la Colaboración Fiscal	0	0	0	0
J. Transferencias y Asignaciones	13,000,000	8,638,000	7,556,800	8,670,400
K. Convenios	0	0	0	0
L. Otros Ingresos de Libre Disposición	650	0	0	0
2. Transferencias Federales Etiquetadas (2=A+B+C+D+E)	0	0	0	0
A. Aportaciones	0	0	0	0
B. Convenios	0	0	0	0
C. Fondos Distintos de Aportaciones	0	0	0	0
D. Transferencias, Asignaciones, Subsidios y Subvenciones, y Pensiones y Jubilaciones	0	0	0	0
E. Otras Transferencias Federales Etiquetadas	0	0	0	0
3. Ingresos Derivados de Financiamientos (3=A)	0	0	0	0
A. Ingresos Derivados de Financiamientos	0	0	0	0
4. Total de Resultados de Ingresos (4=1+2+3)	13,148,759	8,648,000	7,556,800	8,670,400
Datos Informativos				
1. Ingresos Derivados de Financiamientos con Fuente de Pago de Recursos de Libre Disposición	0	0	0	0
2. Ingresos derivados de Financiamientos con Fuente de Pago de Transferencias Federales Etiquetadas	0	0	0	0
3. Ingresos Derivados de Financiamiento (3 = 1 + 2)	0	0	0	0

LIC. EDUARDO ALAN CAMPOS VILLARREAL
DIRECTOR GENERAL

ING. ISMAEL RODRIGUEZ ELIZALDE
DIRECTOR ADMINISTRATIVO




ANEXO II

MODIFICACIONES AL PRESUPUESTO DE
INGRESOS PARA 2023

Cuenta Pública 2023
Modificación al Presupuesto de Ingresos de 2023
(Pesos)

INSTITUTO DE PLANEACIÓN Y DESARROLLO MUNICIPAL DE SAN NICOLAS DE LOS GARZA NUEVO LEON

Codigo	Descripción del Bien Inmueble	Valor en Libros
	(SIN MODIFICACIONES EN EL EJERCICIO 2023)	



LIC. EDUARDO ALAN CAMPOS VILLARREAL
DIRECTOR GENERAL

ANEXO III

PRESUPUESTO DE EGRESOS PARA 2023
PUBLICACIÓN EN EL PERIÓDICO OFICIAL
DEL ESTADO






Periódico Oficial

GOBIERNO CONSTITUCIONAL DEL ESTADO LIBRE Y SOBERANO DE NUEVO LEÓN




Monterrey, Nuevo León - Lunes - 14 de Noviembre de 2022

Índice

-  PODER EJECUTIVO DEL ESTADO DE NUEVO LEÓN
-  ORGANISMOS DESCENTRALIZADOS
-  AYUNTAMIENTOS



TOMO CLIX
NÚMERO
162

Reservados todos los derechos. No se permite la explotación económica ni la transformación de esta obra. Queda permitida la impresión en su totalidad.



Publicaciones ordinarias: **Lunes, Miércoles y Viernes**

Sumario

	PODER EJECUTIVO DEL ESTADO DE NUEVO LEÓN.	
	RESOLUTIVO DEL PODER EJECUTIVO ACUERDO NÚMERO AL-III 127/2021 EXPEDIENTE NÚMERO L-107/2019, SE OTORGA A LA PERSONA MORAL DENOMINADA "FEDERACIÓN DE ADULTOS MAYORES DEL ESTADO, A.C." RECONOCIMIENTO DE VALIDEZ OFICIAL AL PLAN Y PROGRAMAS DE ESTUDIOS, EN LOS TÉRMINOS DEL PROPIO ACUERDO.....	4-13
▪	SECRETARÍA DE ADMINISTRACIÓN.	
	DIRECCIÓN GENERAL DE ADQUISICIONES Y SERVICIOS GENERALES, RESUMEN DE CONVOCATORIA DE SUBASTA ELECTRÓNICA INVERSA NACIONAL NÚMERO DGAS-DC-053/2022.....	14-15
	ORGANISMOS DESCENTRALIZADOS.	
▪	INSTITUTO CONSTRUCTOR DE INFRAESTRUCTURA FÍSICA EDUCATIVA Y DEPORTIVA DE NUEVO LEÓN.	
	DIRECCIÓN DE ADQUISICIONES Y CONCURSOS. CONVOCATORIA DE LICITACIÓN PÚBLICA NACIONAL NÚMERO ICIFED-EO-27-2022.....	16-17
▪	INSTITUTO DE LA VIVIENDA DE NUEVO LEÓN.	
	CONVOCATORIA 03 DE LICITACIONES PÚBLICAS ESTATALES NÚMEROS OP-IVNL-RP-001-2022-CP, OP-IVNL-RP-002-2022-CP.....	18-19
▪	UNIVERSIDAD TECNOLÓGICA CADEREYTA.	
	CÓDIGO DE CONDUCTA DE LOS SERVIDORES PÚBLICOS DE LA UNIVERSIDAD TECNOLÓGICA CADEREYTA.....	20-26
	AYUNTAMIENTOS.	
▪	R. AYUNTAMIENTO DEL MUNICIPIO DE MONTERREY, NUEVO LEÓN.	
	SECRETARÍA DE INFRAESTRUCTURA SOSTENIBLE. AVISO DE FALLO DE LICITACIONES PÚBLICAS.....	27-28

Periódico Oficial

GOBIERNO CONSTITUCIONAL DEL ESTADO LIBRE Y SOBERANO DE NUEVO LEÓN



Directorio



Samuel Alejandro García Sepúlveda
Gobernador Constitucional del
Estado de Nuevo León


Juan Isidoro Luna Hernández
Subsecretario de Asuntos Jurídicos y
Atención Ciudadana


Javier Luis Navarro Velasco
Secretario General de Gobierno

Verónica Dávila Moya
Responsable del Periódico Oficial del Estado

▪ R. AYUNTAMIENTO DEL MUNICIPIO DE GARCÍA, NUEVO LEÓN.	
SECRETARÍA DE OBRAS PÚBLICAS. CONVOCATORIA 05 DE LICITACIÓN NÚMERO OP-MGNL-RP-66/22-CP.....	29-30
▪ R. AYUNTAMIENTO DEL MUNICIPIO DE GENERAL TERÁN, NUEVO LEÓN.	
REGLAMENTO DEL TRIBUNAL DE ARBITRAJE DEL MUNICIPIO DE GENERAL TERÁN, N.L.....	31-59
▪ R. AYUNTAMIENTO DEL MUNICIPIO DE SAN NICOLÁS DE LOS GARZA, NUEVO LEÓN.	
ACUERDOS DE LA SESIÓN ORDINARIA DE FECHA 27 DE OCTUBRE DEL 2022:	
SE APRUEBA LA DECLARATORIA DE INCORPORACIÓN AL PATRIMONIO MUNICIPAL UN ÁREA MUNICIPAL UBICADA EN LA COLONIA ANÁHUAC.....	60-62
SE APRUEBA LA DECLARATORIA DE INCORPORACIÓN AL PATRIMONIO MUNICIPAL UN ÁREA MUNICIPAL UBICADA EN LA COLONIA JARDINES DEL MEZQUITAL.....	63-65
INSTITUTO DE PLANEACIÓN Y DESARROLLO MUNICIPAL DE SAN NICOLÁS.	
PRESUPUESTO DE INGRESOS PARA EL EJERCICIO FISCAL 2023.....	66-69
PRESUPUESTO DE EGRESOS PARA EL EJERCICIO FISCAL 2023.....	70-75
▪ R. AYUNTAMIENTO DEL MUNICIPIO DE SANTA CATARINA, NUEVO LEÓN.	
SECRETARÍA ADMINISTRATIVA. CONVOCATORIA DE LICITACIÓN PÚBLICA NACIONAL PRESENCIAL NÚMERO SA-DA-LPN-05-2022-I.....	76-77

INSTITUTO DE PLANEACION Y DESARROLLO MUNICIPAL DE SAN NICOLAS DE LOS GARZA NUEVO LEON	
PRESUPUESTO DE EGRESOS PARA EL EJERCICIO FISCAL 2022	
CLASIFICADOR POR OBJETO DEL GASTO	
	IMPORTE
TOTAL	
1000 Servicios Personales	8,670,400.00
1100 Remuneraciones al Personal de Carácter Permanente	5,860,000.00
1200 Remuneraciones al Personal de Carácter Transitorio	4,600,000.00
1300 Remuneraciones Adicionales y Especiales	-
1400 Seguridad Social	480,000.00
1500 Otras Prestaciones Sociales y Económicas	-
1600 Provisiones	780,000.00
1700 Pago de Estímulos a Servidores Públicos	-
2000 Materiales y Suministros	192,600.00
2100 Materiales de Administración, Emisión de Documentos y Artículos Oficiales	29,000.00
2200 Alimentos y Utensilios	50,000.00
2300 Materias Primas y Materiales de Producción y Comercialización	-
2400 Materiales y Artículos de Construcción y de Reparación	15,600.00
2500 Productos Químicos, Farmacéuticos y de Laboratorio	-
2600 Combustibles, Lubricantes y Aditivos	25,000.00
2700 Vestuario, Blancos, Prendas de Protección y Artículos Deportivos	-
2800 Materiales y Suministros para Seguridad	-
2900 Herramientas, Refacciones y Accesorios Menores	73,000.00
3000 Servicios Generales	2,104,200.00
3100 Servicios Básicos	63,200.00
3200 Servicios de Arrendamiento	20,000.00
3300 Servicios Profesionales, Científicos, Técnicos y Otros Servicios	915,000.00
3400 Servicios Financieros, Bancarios y Comerciales	4,200.00
3500 Servicios de Instalación, Reparación, Mantenimiento y Conservación	45,000.00
3600 Servicios de Comunicación Social y Publicidad	-
3700 Servicios de Traslado y Viáticos	-
3800 Servicios Oficiales	918,800.00
3900 Otros Servicios Generales	138,000.00
4000 Transferencias, Asignaciones, Subsidios y Otras Ayudas	-
5000 Bienes Muebles, Inmuebles e Intangibles	513,600.00
5400 Vehículos y Equipo de Transporte	513,600.00
5600 Maquinaria, Otros Equipos y Herramientas	-
5900 Activos Intangibles	-
6000 Inversión Pública	-
7000 Inversiones Financieras y Otras Provisiones	-
8000 Participaciones y Aportaciones	-
9000 Deuda Pública	-


 LIC. EDUARDO ALAN CAMPOS VILLARREAL
 DIRECTOR GENERAL


 ING. ISMAEL RODRIGUEZ ELIZALDE
 DIRECTOR ADMINISTRATIVO



INSTITUTO DE PLANEACION Y DESARROLLO MUNICIPAL DE SAN NICOLAS DE LOS GARZA NUEVO LEON	
PRESUPUESTO DE EGRESOS PARA EL EJERCICIO FISCAL 2023	
CLASIFICACION ADMINISTRATIVA	
TOTAL	IMPORTE
Órgano Ejecutivo Municipal	8,670,400.00
Otras Entidades Paraestatales y Organismos	8,670,400.00

INSTITUTO DE PLANEACION Y DESARROLLO MUNICIPAL DE SAN NICOLAS DE LOS GARZA NUEVO LEON	
PRESUPUESTO DE EGRESOS PARA EL EJERCICIO FISCAL 2022	
CLASIFICACION FUNCIONAL DEL GASTO	
TOTAL	IMPORTE
Gobierno	8,670,400.00
Desarrollo Social	-
Desarrollo Economico	8,670,400.00
Otras no clasificadas en funciones anteriores	-

INSTITUTO DE PLANEACION Y DESARROLLO MUNICIPAL DE SAN NICOLAS DE LOS GARZA NUEVO LEON	
PRESUPUESTO DE EGRESOS PARA EL EJERCICIO FISCAL 2022	
CLASIFICACION POR TIPO DE GASTO	
TOTAL	IMPORTE
Gasto Corriente	8,670,400.00
Gasto de Capital	8,156,800.00
Amortización de la deuda y disminución de pasivos	513,600.00
Pensiones y Jubilaciones	-
Participaciones	-


LIC. EDUARDO ALAN CAMPOS VILLARREAL
DIRECTOR GENERAL


ING. ISMAEL RODRIGUEZ ELIZALDE
DIRECTOR ADMINISTRATIVO





INSTITUTO DE PLANEACION Y DESARROLLO MUNICIPAL DE SAN NICOLAS DE LOS GARZA NUEVO LEON
PRESUPUESTO DE EGRESOS PARA EL EJERCICIO FISCAL 2022
PRIORIDADES DEL GASTO
Remuneraciones Permanentes, Materiales y Servicios (Instituto de Planeación y Desarrollo Municipal)

INSTITUTO DE PLANEACION Y DESARROLLO MUNICIPAL DE SAN NICOLAS DE LOS GARZA NUEVO LEON
PRESUPUESTO DE EGRESOS PARA EL EJERCICIO FISCAL 2022
PROGRAMAS Y PROYECTOS
CLUSTERS
EMPRENDEDURISMO
PROYECTOS PARA EL EMPLEO
FERIAS DEL EMPLEO
PREMIO RESTAURANTERO
PROYECTO QR ELECTRONICO 2A VERSION
REDES SOCIALES (ATENCIÓN Y PROMOCIÓN)
PROYECTOS DE DESARROLLO URBANO
ACTUALIZACIÓN TECNOLÓGICA DEL INSTITUTO
PLANEACIÓN ESTRATÉGICAS
DESARROLLO MUNICIPAL
EQUIPAMIENTO AUTOMOTRIZ
MANTENIMIENTO Y RECONSTRUCCIÓN DE LAS INSTALACIONES
MERCADITOS
ELOTE FEST
FESTIVAL DE LA CERVEZA
FESTIVAL DEL TAMAL


 U.C. EDUARDO ALAN CAMPOS VILLARREAL
 DIRECTOR GENERAL


 ING. ISMAEL RODRIGUEZ ELIZALDE
 DIRECTOR ADMINISTRATIVO





INSTITUTO DE PLANEACION Y DESARROLLO MUNICIPAL DE SAN NICOLAS DE LOS GARZA NUEVO LEON
TABULADOR DE SUELDOS 2023 - MENSUAL

PUESTO	Nº PLAZAS	MINIMO	MAXIMO
DIRECTOR GENERAL	1	50,000.00	70,000.00
DIRECTORES	5	20,000.00	40,000.00
COORDINADORES	6	15,000.00	35,000.00
AUXILIARES	6	7,000.00	15,000.00
ASISTENTES	5	5,000.00	15,000.00
INSTRUCTORES	17	7,000.00	17,000.00
INTENDENTES	2	5,000.00	7,000.00

LIC. EDUARDO ALAN CAMPOS
VILLARREAL

ING. ISMAEL RODRIGUEZ ELIZALDE
DIRECTOR ADMINISTRATIVO





INSTITUTO DE PLANEACION Y DESARROLLO MUNICIPAL DE SAN NICOLAS DE LOS GARZA NUEVO LEON				
Proyecciones de Egresos - LDF				
(PESOS)				
(CIFRAS NOMINALES)				
Concepto (s)	Año en Cuestión 2023 (de proyecto de presupuesto) (c)	2024 (c)	2025 (c)	2026 (c)
1. Gasto No Etiquetado (1=A+B+C+D+E+F+G+H+I)	6,670,400	6,930,512	9,198,427	9,474,380
A. Servicios Personales	5,860,000	6,035,800	6,216,874	6,403,380
B. Materiales y Suministros	192,000	198,378	204,329	210,450
C. Servicios Generales	2,104,200	2,107,326	2,232,346	2,289,316
D. Transferencias, Asignaciones, Subsidios y Otras Ayudas	0	0	0	0
E. Bienes Muebles, Inmuebles e Intangibles	513,600	528,008	544,878	561,225
F. Inversión Pública	0	0	0	0
G. Inversiones Financieras y Otras Provisiones	0	0	0	0
H. Participaciones y Aportaciones	0	0	0	0
I. Deuda Pública	0	0	0	0
2. Gasto Etiquetado (2=A+B+C+D+E+F+G+H+I)	0	0	0	0
A. Servicios Personales	0	0	0	0
B. Materiales y Suministros	0	0	0	0
C. Servicios Generales	0	0	0	0
D. Transferencias, Asignaciones, Subsidios y Otras Ayudas	0	0	0	0
E. Bienes Muebles, Inmuebles e Intangibles	0	0	0	0
F. Inversión Pública	0	0	0	0
G. Inversiones Financieras y Otras Provisiones	0	0	0	0
H. Participaciones y Aportaciones	0	0	0	0
I. Deuda Pública	0	0	0	0
3. Total de Egresos Proyectados (3 = 1 + 2)	6,670,400	6,930,512	9,198,427	9,474,380


 LIC. EDUARDO ALAN CAMPOS VILLARREAL
 DIRECTOR GENERAL



 ING. ISMAEL RODRIGUEZ ELIZALDE
 DIRECTOR ADMINISTRATIVO



INSTITUTO DE PLANEACION Y DESARROLLO MUNICIPAL DE SAN NICOLÁS DE LOS GARZA NUEVO LEÓN				
Resultados de Egresos - LDF				
(PESOS)				
Concepto (b)	2019 (A)	2020 (B)	2021 (C)	2022 (D)
1. Gasto No Etiquetado (1=A+B+C+D+E+F+G+H+I)	4,913,868	14,003,037	7,552,722	8,670,400
A. Servicios Personales	2,303,391	6,001,774	5,317,058	5,880,000
B. Materiales y Suministros	41,685	4,128,534	335,267	192,600
C. Servicios Generales	2,538,488	4,769,811	1,830,611	2,104,200
D. Transferencias, Asignaciones, Subsidios y Otras Ayudas	0	0	230	0
E. Bienes Muebles, Inmuebles e Intangibles	30,304	102,918	69,557	513,600
F. Inversión Pública	0	0	0	0
G. Inversiones Financieras y Otras Provisiones	0	0	0	0
H. Participaciones y Aportaciones	0	0	0	0
I. Deuda Pública	0	0	0	0
2. Gasto Etiquetado (2=A+B+C+D+E+F+G+H+I)	0	0	0	0
A. Servicios Personales	0	0	0	0
B. Materiales y Suministros	0	0	0	0
C. Servicios Generales	0	0	0	0
D. Transferencias, Asignaciones, Subsidios y Otras Ayudas	0	0	0	0
E. Bienes Muebles, Inmuebles e Intangibles	0	0	0	0
F. Inversión Pública	0	0	0	0
G. Inversiones Financieras y Otras Provisiones	0	0	0	0
H. Participaciones y Aportaciones	0	0	0	0
I. Deuda Pública	0	0	0	0
3. Total del Resultado de Egresos (3=1+2)	4,913,868	14,003,037	7,552,722	8,670,400



LIC. EDUARDO ALAN CAMPOS VILLARREAL
DIRECTOR GENERAL



ING. ISMAEL RODRIGUEZ ELIZALDE
DIRECTOR ADMINISTRATIVO





http://sistec.nl.gob.mx/Transparencia_2015_LyPOE/Acciones/PeriodicoOficial.aspx


ANEXO IV

MODIFICACIONES AL PRESUPUESTO DE EGRESOS PARA 2023

Cuenta Pública 2023
Modificación al Presupuesto de Egresos de 2023
(Pesos)

INSTITUTO DE PLANEACIÓN Y DESARROLLO MUNICIPAL DE SAN NICOLAS DE LOS GARZA NUEVO LEON

Codigo	Descripción del Bien Inmueble	Valor en Libros
	(SIN MODIFICACIONES EN EL EJERCICIO 2023)	



LIC. EDUARDO ALAN CAMPOS VILLARREAL
DIRECTOR GENERAL

ANEXO V

DICTAMEN DE LA AUDITORIA
PRACTICADA EN EL EJERCICIO FISCAL
2023, EMITIDO POR EL DESPACHO DE
CONTADORES PÚBLICOS
INDEPENDIENTES.

INCLUYE: PRIMERO, SEGUNDO, TERCERO
Y CUARTO TRIMESTRE.

**Instituto de Planeación y Desarrollo Municipal de San Nicolás de los Garza,
Nuevo León**

Estados financieros y Opinión del auditor independiente


Al 31 de Marzo de 2023 y 2022

ANEXO IV

DICTAMEN EMITIDO POR CONTADORES
PÚBLICOS INDEPENDIENTES

PGA 
PÉREZ GÓNGORA & ASOCIADOS

A member of
msi Global Alliance
Independent legal & accounting firms



SOLUCIONES CON VALOR

Instituto de Planeación y Desarrollo Municipal de San Nicolás de los Garza, Nuevo León

Índice

	Páginas
Opinión del auditor independiente	1
Estados de situación financiera	4
Estados de actividades	5
Estados de variación en la hacienda pública	6
Estados de cambios en la situación financiera	7
Estado de flujos de efectivo	8
Estado analítico de la deuda y otros pasivos	9
Estado analítico del activo	10
Notas a los estados financieros	11

Opinión del Auditor Independiente

Al Instituto de Planeación y Desarrollo Municipal de San Nicolás de los Garza, Nuevo León

Opinión

Hemos auditado los estados financieros del Instituto de Planeación y Desarrollo Municipal de San Nicolás de los Garza, Nuevo León (la entidad), que comprenden los estados de situación financiera al 31 de marzo de 2023 y 2022, y los estados de actividades, los estados de variaciones en la hacienda pública, los estados de flujos de efectivo y los estados de cambios en la situación financiera, los estados analíticos del activo y los estados analíticos de la deuda y otros pasivos correspondiente al periodo del 1º de Enero al 31 de marzo del 2023 y 2022, así como las notas explicativas a los estados financieros que incluyen un resumen de las políticas contables significativas.

En nuestra opinión, excepto por los efectos de las cuestiones descritas en la sección de fundamento de la opinión con salvedades de nuestro informe los estados financieros adjuntos, que se describen en el párrafo anterior, están preparados, en todos los aspectos materiales, de conformidad con las disposiciones en materia de información financiera que se indican en la **Nota 26** a los estados financieros que se acompañan y que están establecidas en la Ley General de Contabilidad Gubernamental.

Fundamento de la opinión con salvedades

El Instituto está en proceso de conciliar, regularizar e incorporar en sus registros contables los bienes inmuebles bajo su custodia, que deberán quedar reconocidos como mínimo a su valor catastral, conforme al acuerdo aprobado por el Consejo Nacional de Armonización Contable (CONAC). Así mismo se encuentra en proceso la conciliación física - contable de los bienes muebles del instituto.

Hemos llevado a cabo nuestras auditorías de conformidad con las Normas Internacionales de Auditoría. Nuestras responsabilidades, de acuerdo con estas normas, se describen con más detalle en la sección "Responsabilidades del auditor para la auditoría de los estados financieros" de nuestro informe. Somos independientes de la entidad de conformidad con el Código de Ética Profesional del Instituto Mexicano de Contadores Públicos, A. C., junto con los requerimientos de ética que son aplicables a nuestras auditorías de los estados financieros en México, y hemos cumplido con las demás responsabilidades de ética de conformidad con esos requerimientos y con el Código de Ética Profesional. Consideramos que la evidencia de auditoría que hemos obtenido proporciona una base suficiente y adecuada para nuestra opinión.

Párrafo de énfasis base de preparación contable y utilización de este informe

Llamamos la atención sobre la **Nota 26** a los estados financieros adjuntos en la que se describen las bases contables utilizadas para la preparación de los mismos. Dichos estados financieros fueron preparados para cumplir con los requerimientos normativos gubernamentales a que está sujeta la entidad y para ser integrados en el Reporte de la Cuenta de Pública; consecuentemente, éstos pueden no ser apropiados para otra finalidad. Nuestra opinión no se modifica por esta cuestión.

Responsabilidades de la administración y de los encargados del gobierno de la entidad sobre los estados financieros

La administración es responsable de la preparación de los estados financieros adjuntos de conformidad con las disposiciones en materia de información financiera establecidas en la Ley General de Contabilidad Gubernamental que se describen en la **Nota 26** a dichos estados financieros, y del control interno que la administración consideró necesario para permitir la preparación de estados financieros libres de incorrección material debida a fraude o error.

En la preparación de los estados financieros, la administración es responsable de la valoración de la capacidad de la entidad para continuar operando como una entidad en funcionamiento, revelando, en su caso, las cuestiones relativas a la entidad en funcionamiento y utilizando las bases contables aplicables a una entidad en funcionamiento, a menos que la administración tenga la intención de liquidar la entidad o cesar sus operaciones, o bien no exista una alternativa realista.

Los encargados del gobierno de la entidad son responsables de la supervisión del proceso de información financiera de la entidad.

Responsabilidades del auditor sobre la auditoría de los estados financieros

Nuestros objetivos son obtener una seguridad razonable sobre de que los estados financieros, en su conjunto, se encuentran libres de incorrección material, debido a fraude o error, y emitir un informe de auditoría que contiene nuestra opinión. Seguridad razonable es un alto nivel de seguridad, pero no es una garantía, de que una auditoría realizada de conformidad con las Normas Internacionales de Auditoría siempre detecte una incorrección material cuando existe. Las incorrecciones pueden deberse a fraude o error y son consideradas materiales si individualmente, o en su conjunto, puede preverse razonablemente que influyan en las decisiones económicas que los usuarios hacen basándose en los estados financieros.

Como parte de una auditoría de conformidad con las Normas Internacionales de Auditoría, aplicamos nuestro juicio profesional y mantenemos una actitud de escepticismo profesional durante toda la auditoría. También:

- Identificamos y evaluamos los riesgos de incorrección material en los estados financieros, debida a fraude o error, diseñamos y aplicamos los procedimientos de auditoría para responder a esos riesgos y obtener evidencia de auditoría suficiente y apropiada para obtener una base para nuestra opinión. El riesgo de no detectar una incorrección material debida a fraude es mayor que en el caso de una incorrección material, ya que el fraude puede implicar colusión, falsificación, manifestaciones intencionalmente erróneas, omisiones intencionales o la anulación del control interno.
- Obtenemos conocimiento del control interno importante para la auditoría con el fin de diseñar los procedimientos de auditoría que consideramos adecuados en las circunstancias, y no con la finalidad de expresar una opinión sobre la eficacia del control interno de la entidad.
- Evaluamos lo apropiado de las políticas contables utilizadas y la razonabilidad de las estimaciones contables, así como las revelaciones hechas por la administración de la entidad.
- Concluimos sobre lo apropiado del uso de la administración de las bases contables aplicables a una entidad en funcionamiento y, con base en la evidencia de auditoría obtenida, concluimos sobre si existe o no una incertidumbre importante relacionada con eventos o con condiciones que pueden originar dudas significativas sobre la capacidad de la entidad para continuar como entidad en funcionamiento. Si concluimos que existe una incertidumbre importante, se nos requiere que llamemos la atención en nuestro informe de auditoría sobre la correspondiente información revelada en los estados financieros o, si dicha revelación es insuficiente, que expresemos una opinión modificada. Nuestras conclusiones se basan en la evidencia de auditoría obtenida hasta la fecha de nuestro informe. Sin embargo, hechos o condiciones futuros pueden ser causa de que la entidad deje de ser una entidad en funcionamiento.

Nos comunicamos con los responsables del gobierno de la entidad en relación, entre otras cuestiones, con el alcance planeado y el momento de realización de la auditoría y los hallazgos importantes de la auditoría, así como cualquier deficiencia significativa en el control interno que identificamos durante nuestra auditoría.

C.P. Nicolás González Villarreal
Monterrey, Nuevo León
21 de abril de 2023

Instituto de Planeación y Desarrollo Municipal de San Nicolás de los Garza, Nuevo León
Estado de Actividades
Del 1 de enero al 31 de marzo de 2023 y 2022
(Cifras en Pesos)

CONCEPTO	2023	2022
INGRESOS Y OTROS BENEFICIOS		
Ingresos de la Gestión		
Impuestos	0	0
Cuotas y Aportaciones de Seguridad Social	0	0
Contribuciones de Mejoras	0	0
Derechos	0	0
Productos	0	0
Aprovechamientos	0	0
Ingresos por Venta de Bienes y Prestación de Servicios	0	0
	0	0
Participaciones, Aportaciones, Convenios, Incentivos Derivados de la Colaboración Fiscal, Fondos Distintos de Aportaciones, Transferencias, Asignaciones y Subvenciones, y Pensiones y Jubilaciones	2,167,600	2,028,400
Participaciones, Aportaciones, Convenios, Incentivos Derivados de la Colaboración Fiscal y Fondos Distintos de Aportaciones	0	0
Transferencias, Asignaciones, Subsidios y Subvenciones, y Pensiones y Jubilaciones	2,167,600	2,028,400
Otros Ingresos y Beneficios		
Ingresos Financieros	0	0
Incremento por Variación de Inventarios	0	0
Disminución del Exceso de Estimaciones por Pérdida o Deterioro u Obsolescencia	0	0
Disminución del Exceso de Provisiones	0	0
Otros Ingresos y Beneficios Varios	0	0
Total de Ingresos y Otros Beneficios	2,167,600	2,028,400
GASTOS Y OTRAS PÉRDIDAS		
Gastos de Funcionamiento		
Servicios Personales	1,706,553	1,516,745
Materiales y Suministros	1,185,325	1,313,046
Servicios Generales	19,083	47,323
	562,136	155,075
Transferencias, Asignaciones, Subsidios y Otras Ayudas		
Transferencias Internas y Asignaciones al Sector Público	0	0
Transferencias al Resto del Sector Público	0	0
Subsidios y Subvenciones	0	0
Ayudas Sociales	0	0
Pensionamientos y Jubilaciones	0	0
Transferencias a Fideicomisos, Mandatos y Centrales Análogas	0	0
Transferencias a la Seguridad Social	0	0
Donativos	0	0
Transferencias al Exterior	0	0
Participaciones y Aportaciones		
Participaciones	0	0
Aportaciones	0	0
Convenios	0	0
Intereses, Comisiones y Otros Gastos de la Deuda Pública		
Intereses de la Deuda Pública	0	0
Comisiones de la Deuda Pública	0	0
Gastos de la Deuda Pública	0	0
Costo por Coberturas	0	0
Apoyos Financieros	0	0
	0	0
Otros Gastos y Pérdidas Extraordinarias		
Estimaciones, Depreciaciones, Deterioros, Obsolescencia y Amortizaciones	39,595	43,545
Provisiones	39,595	43,545
Disminución de Inventarios	0	0
Otros Gastos	0	0
	0	0
Inversión Pública		
Inversión Pública no Capitalizable	0	0
Total de Gastos y Otras Pérdidas	0	0
Resultados del Ejercicio (Ahorro/Desahorro)	1,006,140	1,580,291
	361,432	468,109

Bajo protesta de decir verdad declaramos que los Estados Financieros y sus Notas son razonablemente correctos y son responsabilidad del emisor


EDUARDO ALAN CAMPOS VILLARREAL
DIRECTOR GENERAL


ISMAEL RODRIGUEZ ELIZALDE
DIRECTOR ADMINISTRATIVO

Instituto de Planeación y Desarrollo Municipal de San Nicolás de los Garza, Nuevo León
 Estado de Variación en la Hacienda Pública
 Del 1 de enero al 31 de marzo de 2023 y 2022
 (Cifras en Pesos)

Concepto	Hacienda Pública / Patrimonio Contribuido	Hacienda Pública / Patrimonio Generado de Ejercicios Anteriores	Hacienda Pública / Patrimonio Generado del Ejercicio	Exceso o Insuficiencia en la Actualización de la Hacienda Pública / Patrimonio	Total
Hacienda Pública / Patrimonio Contribuido Neto de 2022	0				0
Aportaciones	0				0
Donaciones de Capital	0				0
Actualización de la Hacienda Pública/ Patrimonio	0				0
Hacienda Pública / Patrimonio Generado Neto de 2022		1,801,500	468,109		2,269,610
Resultados del Ejercicio (Ahorro/Desahorro)			468,109		468,109
Resultados de Ejercicios Anteriores		1,321,285			1,321,285
Reservas		0			0
Rectificaciones de Resultados de Ejercicios Anteriores		0			0
Rectificaciones de Resultados de Ejercicios Anteriores		480,215			480,215
Exceso o Insuficiencia en la Actualización de la Hacienda Pública / Patrimonio Neto de 2022				0	0
Resultado por Posición Monetaria				0	0
Resultado por Tenencia de Activos No Monetarios				0	0
Hacienda Pública/ Patrimonio Neto Final de 2022	0	1,801,500	468,109	0	2,269,610
Cambios en la Hacienda Pública / Patrimonio Contribuido de Neto de 2023	0				0
Aportaciones	0				0
Donaciones de Capital	0				0
Actualización de la Hacienda Pública/ Patrimonio	0				0
Variaciones de la Hacienda Pública / Patrimonio Generado Neto de 2023		-70,259	-65,072		-135,331
Resultados del Ejercicio (Ahorro/Desahorro)			361,452		361,452
Resultados de Ejercicios Anteriores		-70,259	-65,072		-135,331
Reservas			0		0
Rectificaciones de Resultados de Ejercicios Anteriores			15,646		15,646
Cambios en el Exceso o Insuficiencia en la Actualización de la Hacienda Pública / Patrimonio Neto de 2023				0	0
Resultado por Posición Monetaria				0	0
Resultado por Tenencia de Activos No Monetarios				0	0
Hacienda Pública / Patrimonio Neto Final de 2023	0	1,731,241	378,097	0	2,109,339

Bajo protesta de decir verdad declaramos que los Estados Financieros y sus notas, son razonablemente correctos y son responsabilidad del emisor.



 LEO DUARTE ALAN CAMPOS VILLARREAL
 DIRECTOR GENERAL


 ING. JAVIER RODRIGUEZ EDZALDE
 DIRECTOR ADMINISTRATIVO

Instituto de Planeación y Desarrollo Municipal de San Nicolás de los Garza, Nuevo León
Estado de Cambios en la Situación Financiera
 Del 1 de enero al 31 de marzo de 2023 y 2022
 (Cifras en Pesos)

Concepto	Origen	Aplicación
ACTIVO	255,658	106,952
Activo Circulante	57,447	3,583
Efectivo y Equivalentes	57,447	0
Derechos a Recibir Efectivo o Equivalentes	0	3,583
Derechos a Recibir Bienes o Servicios	0	0
Inventarios	0	0
Almacenes	0	0
Estimación por Pérdida o Deterioro de Activos Circulantes	0	0
Otros Activos Circulantes	0	0
Activo No Circulante	198,211	103,369
Inversiones Financieras a Largo Plazo	0	0
Derechos a Recibir Efectivo o Equivalentes a Largo Plazo	0	0
Bienes Inmuebles, Infraestructura y Construcciones en Proceso	0	0
Bienes Muebles	0	0
Activos Intangibles	0	103,369
Depreciación, Deterioro y Amortización Acumulada de Bienes	0	0
Activos Diferidos	198,211	0
Estimación por Pérdida o Deterioro de Activos no Circulantes	0	0
Otros Activos no Circulantes	0	0
PASIVO	11,564	0
Pasivo Circulante	11,564	0
Cuentas por Pagar a Corto Plazo	0	0
Documentos por Pagar a Corto Plazo	11,564	0
Porción a Corto Plazo de la Deuda Pública a Largo Plazo	0	0
Títulos y Valores a Corto Plazo	0	0
Pasivos Diferidos a Corto Plazo	0	0
Fondos y Bienes de Terceros en Garantía y/o Administración a Corto Plazo	0	0
Provisiones a Corto Plazo	0	0
Otros Pasivos a Corto Plazo	0	0
Pasivo No Circulante	0	0
Cuentas por Pagar a Largo Plazo	0	0
Documentos por Pagar a Largo Plazo	0	0
Deuda Pública a Largo Plazo	0	0
Pasivos Diferidos a Largo Plazo	0	0
Fondos y Bienes de Terceros en Garantía y/o en Administración a Largo Plazo	0	0
Provisiones a Largo Plazo	0	0
HACIENDA PÚBLICA/PATRIMONIO	16,646	176,917
Hacienda Pública/Patrimonio Contribuido	0	0
Aportaciones	0	0
Donaciones de Capital	0	0
Actualización de la Hacienda Pública / Patrimonio	0	0
Hacienda Pública/Patrimonio Generado	16,646	176,917
Resultados del Ejercicio (Ahorro / Desahorro)	0	106,658
Resultados de Ejercicios Anteriores	0	70,259
Rovaldas	0	0
Reservas	0	0
Rectificaciones de Resultados de Ejercicios Anteriores	16,646	0
Exceso o Insuficiencia en la Actualización de la Hacienda Pública/Patrimonio	0	0
Resultado por Posición Monetaria	0	0
Resultado por Tenencia de Activos no Monetarios	0	0

Bajo protesta de decir verdad declaramos que los Estados Financieros y sus notas, son razonablemente correctos y son responsabilidad del emisor.



 LIC. EDUARDO ALAN CAMPO VILLARREAL
 DIRECTOR GENERAL


 ING. MANUEL RODRÍGUEZ ELIZALDE
 DIRECTOR ADMINISTRATIVO

Instituto de Planeación y Desarrollo Municipal de San Nicolás de los Garza, Nuevo León
 Estado de Flujos de Efectivo
 Del 1 de enero al 31 de marzo de 2021 y 2022
 (Cifras en Pesos)

Concepto	2021	2022
Flujos de Efectivo de las Actividades de Operación		
Origen		
Impuestos	2,167,600	2,028,400
Cotas y Aportaciones de Seguridad Social	0	0
Contribuciones de mejoras	0	0
Derechos	0	0
Productos	0	0
Aprovechamientos	0	0
Ingresos por Venta de Bienes y Prestación de Servicios	0	0
Participaciones, Aportaciones, Convenios, Incentivos Derivados de la Colaboración Fiscal y Fondos Distintos de Aportaciones	0	0
Transferencias, Asignaciones, Subsidios y Subvenciones, y Pensiones y Jubilaciones	0	0
Otros Orígenes de Operación	2,167,600	2,028,400
	0	0
Aplicación		
Servicios Personales	1,806,148	1,860,291
Materiales y Suministros	1,185,325	1,313,048
Servicios Generales	19,093	47,323
Transferencias Internas y Asignaciones al Sector Público	582,136	168,375
Transferencias al resto del Sector Público	0	0
Subsidios y Subvenciones	0	0
Ayudas Sociales	0	0
Pensiones y Jubilaciones	0	0
Transferencias a Fideicomisos, Mandatos y Contratos Análogos	0	0
Transferencias a la Seguridad Social	0	0
Donativos	0	0
Transferencias al Exterior	0	0
Participaciones	0	0
Aportaciones	0	0
Convenios	0	0
Otras Aplicaciones de Operación	0	0
	39,585	43,545
Flujos Netos de Efectivo por Actividades de Operación		
Flujos de Efectivo de las Actividades de Inversión	381,452	468,168
Origen		
Bienes Inmuebles, Infraestructura y Construcciones en Proceso	198,211	198,045
Bienes Muebles	0	0
Otros Orígenes de Inversión	0	0
	198,211	198,045
Aplicación		
Bienes Inmuebles, Infraestructura y Construcciones en Proceso	103,369	83,758
Bienes Muebles	0	0
Otras Aplicaciones de Inversión	103,369	83,758
	0	0
Flujos Netos de Efectivo por Actividades de Inversión	94,842	115,287
Flujo de Efectivo de las Actividades de Financiamiento		
Origen		
Endeudamiento Neto	28,210	29,416
Interno	0	0
Externo	0	0
Otros Orígenes de Financiamiento	0	0
	28,210	29,416
Aplicación		
Servicios de la Deuda	541,951	731,843
Interno	0	0
Externo	0	0
Otras Aplicaciones de Financiamiento	0	0
	541,951	731,843
Flujos netos de Efectivo por Actividades de Financiamiento	-513,741	-702,428
Incremento/Disminución Neta en el Efectivo y Equivalentes al Efectivo	-137,447	-118,980
Efectivo y Equivalentes al Efectivo al Inicio del Ejercicio	1,203,310	1,322,340
Efectivo y Equivalentes al Efectivo al final del Ejercicio	1,065,863	1,203,310

Bajo protesta de decir verdad declaramos que los Estados Financieros y sus notas, son razonablemente correctos y son responsabilidad del emisor.



 LIC. HUMBERTO DE LA CRUZ
 DIRECTOR GENERAL


 ING. DANIEL RODRÍGUEZ ELIZALDE
 DIRECTOR CONTABLE

Instituto de Planeación y Desarrollo Municipal de San Nicolás de los Garza, Nuevo León
 Estado Analítico de la Deuda y Otros Pasivos
 Del 1 de enero al 31 de marzo de 2023 y 2022
 (Cifra en Pesos)

Denominación de las Deudas	Moneda de Contratación	Institución o País Acreedor	Saldo Inicial del Periodo	Saldo Final del Periodo
DEUDA PÚBLICA				
Deuda Interna				
Corto Plazo				
Instituciones de Crédito			0	0
Títulos y Valores			0	0
Arrendamientos Financieros			0	0
Deuda Externa				
Organismos Financieros Internacionales			0	0
Deuda Bilateral			0	0
Títulos y Valores			0	0
Arrendamientos Financieros			0	0
Subtotal de Deuda Pública a Corto Plazo			0	0
Deuda Interna				
Largo Plazo				
Instituciones de Crédito			0	0
Títulos y Valores			0	0
Arrendamientos Financieros			0	0
Deuda Externa				
Organismos Financieros Internacionales			0	0
Deuda Bilateral			0	0
Títulos y Valores			0	0
Arrendamientos Financieros			0	0
Subtotal de Deuda Pública a Largo Plazo			0	0
Total de Otros Pasivos			0	0
Total de Deuda Pública y Otros Pasivos	MONEDA NACIONAL	VARIOS	77,745	89,309
			77,745	89,309

Bajo protesta de decir verdad declaramos que los Estados Financieros y sus notas, son razonablemente correctos y son responsabilidad del emisor.


 EDUARDO ALAN CAMPOS VILLARREAL
 DIRECTOR GENERAL



 ISRAEL RODRIGUEZ ELIZALDE
 DIRECTOR ADMINISTRATIVO

Instituto de Planeación y Desarrollo Municipal de San Nicolás de los Garza, Nuevo León
Estado Analítico del Activo
Del 1 de enero al 31 de marzo de 2023 y 2022
(Cifras en Pesos)

Concepto	Saldo Inicial	Cargos del Periodo	Abonos del Periodo	Saldo Final	Variación del Periodo
ACTIVO					
Activo Circulante	2,347,354	18,842,566	18,991,272	2,198,648	-146,706
Efectivo y Equivalentes	1,199,728	17,907,117	17,960,982	1,145,863	-53,865
Derechos a Recibir Efectivo o Equivalentes	1,203,310	9,093,935	9,151,382	1,145,863	-57,447
Derechos a Recibir Bienes o Servicios	-3,683	8,813,183	8,809,600	0	3,563
Inventarios	0	0	0	0	0
Almacenes	0	0	0	0	0
Estimación por Pérdida o Deterioro de Activos Circulantes	0	0	0	0	0
Otros Activos Circulantes	0	0	0	0	0
Activo No Circulante	1,147,627	935,449	1,030,290	1,052,785	-94,842
Inversiones Financieras a Largo Plazo	0	0	0	0	0
Derechos a Recibir Efectivo o Equivalentes a Largo Plazo	0	0	0	0	0
Bienes Inmuebles, Infraestructura y Construcciones en Proceso	0	0	0	0	0
Bienes Muebles	0	0	0	0	0
Activos Intangibles	1,909,451	766,467	663,098	2,012,820	103,369
Depreciación, Deterioro y Amortización Acumulada de Bienes	52,500	0	0	52,500	0
Activos Diferidos	-814,324	168,981	367,193	-1,012,535	-198,211
Estimación por Pérdida o Deterioro de Activos no Circulantes	0	0	0	0	0
Otros Activos no Circulantes	0	0	0	0	0

Bajo protesta de decir verdad declaramos que los Estados Financieros y sus notas, son razonablemente correctos y son responsabilidad del emisor.


LIC. EDUARDO ALAN CAMPOS VILLARREAL
 DIRECTOR GENERAL


ING. GABRIEL RODRÍGUEZ ELIZALDE
 DIRECTOR ADMINISTRATIVO

**INSTITUTO DE PLANEACIÓN Y DESARROLLO MUNICIPAL DE SAN NICOLÁS DE
LOS GARZA, NUEVO LEÓN**

**NOTAS DE LOS ESTADOS FINANCIEROS AL 31 DE MARZO DEL 2023 y 2022
(CIFRAS EN PESOS)**

Para dar cumplimiento a lo dispuesto en los artículos 46 y 49 de la Ley General de Contabilidad Gubernamental, se presentan las notas que acompañan a los estados financieros, las cuales proporcionan información adicional y suficiente que amplía y da significado a los datos contenidos en los reportes, considerando los postulados de revelación suficiente e importancia relativa a fin que la información sea de mayor utilidad y se facilite la interpretación de la misma.

a) NOTAS DE DESGLOSE

1) NOTAS AL ESTADO DE SITUACIÓN FINANCIERA

Activo

Efectivo y Equivalentes

1. Al 31 de marzo del 2023 y 2022, este rubro se integra como sigue:

	<u>2023</u>	<u>2022</u>
Efectivo	\$ 31,228	\$ 6,635
Bancos/Tesorería	<u>1,114,635</u>	<u>1,196,675</u>
	\$ <u>1,145,863</u>	\$ <u>1,203,310</u>

A

Derechos a recibir Efectivo y Equivalentes y Bienes o Servicios a Recibir

2. Al 31 de marzo de 2023 y 2022, este rubro se integra como sigue:

	<u>2023</u>	<u>2022</u>
Cuentas por cobrar a corto plazo	\$ 0	\$ 0
Deudores diversos por cobrar a corto plazo	<u>0</u>	<u>-3,583</u>
	\$ <u>0</u>	-\$ <u>3,583</u>

R

Bienes Disponibles para su Transformación o Consumo (inventarios)

3. El Instituto no presenta saldos en el rubro correspondiente.

Inversiones Financieras

4. El Instituto no presenta saldos en el rubro correspondiente.

Bienes Muebles, Inmuebles e Intangibles

Al 31 de marzo del 2023 y 2022, este rubro se integra como sigue:

5. Bienes Inmuebles, Infraestructura y Construcciones en Proceso, el Instituto no presenta saldos en los rubros correspondientes.

Bienes Muebles

	2023	2022
Mobiliario y Equipo de Administración	\$ 1,204,375	\$ 1,809,462
Mobiliario y Equipo Educativo y Recreativo	514,652	18,511
Maquinaria, Otros Equipo y Herramientas	293,793	81,478
	<u>\$ 2,012,820</u>	<u>\$ 1,909,451</u>

A

6. Activos Intangibles, el Instituto presenta saldos en el rubro correspondiente.

	2023	2022
Software	\$ 52,500	\$ 52,500
	<u>\$ 52,500</u>	<u>\$ 52,500</u>

R

Pasivos diferidos a corto y largo plazo

12. El Instituto no presenta saldos en los rubros correspondientes.

II) Notas al Estado de Actividades

13. El Instituto presenta saldo en el rubro Ingresos por Venta de Bienes y Prestación de Servicios correspondiente a los ingresos de Gestión del 1° de enero al 31 de marzo de 2023 y 2022.

	2023	2022
Ingresos por Venta de Bienes y Prestación de Servicios	\$ 0	\$ 0
	<u>\$ 0</u>	<u>\$ 0</u>

14. Participaciones, Aportaciones, Convenios, Incentivos Derivados de la Colaboración Fiscal, Fondos Distintos de Aportaciones, Transferencias, Asignaciones y Subvenciones, y Pensiones y Jubilaciones del 1° de enero al 31 de marzo de 2023 y 2022, se integra como sigue:

	2023	2022
Participaciones, Aportaciones, Convenios, Incentivos Derivados de la Colaboración Fiscal y Fondos Distintos de Aportaciones		
Participaciones	\$ 0	\$ 0
Aportaciones	0	0
Convenios	0	0
	<u>\$ 0</u>	<u>\$ 0</u>
Transferencias, Asignaciones, Subsidios y Subvenciones, y Pensiones y Jubilaciones		
Transferencias y Asignaciones	\$ 2,167,600	\$ 2,028,400
	<u>\$ 2,167,600</u>	<u>\$ 2,028,400</u>
Total de Participaciones, Aportaciones, Convenios, Incentivos Derivados de la Colaboración Fiscal, Fondos Distintos de Aportaciones, Transferencias, Asignaciones y Subvenciones, y Pensiones y Jubilaciones	<u>\$ 2,167,600</u>	<u>\$ 2,028,400</u>

15. Otros Ingresos y Beneficios del 1º de enero al 31 de marzo de 2023 y 2022, se integra como sigue:

	2023	2022
Otros Ingresos y Beneficios		
Otros Ingresos y Beneficios Varios	\$ <u>0</u>	\$ <u>0</u>
Total de Ingresos y Otros Beneficios	\$ <u>2,167,600</u>	\$ <u>2,028,400</u>

Gastos y Otras Pérdidas:

16. Los gastos del 1º de enero al 31 de marzo de 2023 y 2022 se integra como sigue:

	2023	2022
Servicios Personales		
Remuneraciones al Personal de Carácter Permanentes	\$ 1,111,672	\$ 1,108,131
Remuneraciones al Personal de Carácter Transitorio	0	0
Remuneraciones Adicionales y Especiales	73,653	118,558
Otras Prestaciones Sociales y Económicas	<u>0</u>	<u>86,359</u>
	\$ <u>1,185,325</u>	\$ <u>1,313,048</u>
Materiales y Suministros		
Materiales de Administración, Emisión de Documentos Artículos Oficiales	\$ 13,993	\$ 7,597
Alimentos y Utensilios	0	34,626
Materiales y Artículos de Construcción y Reparación	0	0
Combustibles, Lubricantes y Aditivos	5,100	5,100
Herramientas, Refacciones y Accesorios Menores	<u>0</u>	<u>0</u>
	\$ <u>19,093</u>	\$ <u>47,323</u>
Servicios Generales		
Servicios Básicos	\$ 10,352	\$ 8,457
Servicios de Arrendamiento	0	0
Servicios Profesionales, Científicos y Técnicos y Otros Servicios	55,106	40,020
Servicios Financieros, Bancarios y Comerciales	466	258
Servicios de Instalación, Reparación y Mantenimiento y Conservación	38,000	0
Servicios de Comunicación Social y Publicidad	0	0
Servicios de Traslado y Viáticos	0	0
Servicios Oficiales	422,522	68,663
Otros Servicios Generales	<u>35,690</u>	<u>38,977</u>
	\$ <u>562,136</u>	\$ <u>156,375</u>
Total Gastos de Funcionamiento	\$ <u>1,766,553</u>	\$ <u>1,516,746</u>

Transferencias, Asignaciones,
Subsidios y Otras Ayudas

\$ _____ 0 \$ _____ 0

Intereses, Comisiones y Otros
Gastos de la Deuda Pública

\$ _____ 0 \$ _____ 0

Otros Gastos y Pérdidas Extraordinarias
Estimaciones, Depreciaciones, Deterioros, Obsolescencia
y Amortizaciones

\$ 39,595 \$ 43,545
\$ 39,595 \$ 43,545

Total de Gastos y Otras Pérdidas

\$ 1,806,148 \$ 1,560,291

III) Notas al Estado de Variación en la Hacienda Pública

17. Del 01 de enero al 31 de marzo del 2023 y 2022 no hubo modificaciones al patrimonio contribuido por tipo, naturaleza y monto.

18. El saldo al 31 de marzo del 2023 y 2022 de la Hacienda Pública/Patrimonio Generado de Ejercicios Anteriores se reporta en \$1,731,241, así mismo Hacienda Pública/Patrimonio Generado del Ejercicio \$378,097, generando un total de Hacienda Pública / Patrimonio Neto Final de 2023 \$2,109,339 .

IV) NOTAS AL ESTADO DE FLUJOS DE EFECTIVO

Efectivo y equivalentes

19. El análisis de los saldos inicial y final que figuran en la última parte del Estado de Flujo de Efectivo en la cuenta de efectivo y equivalentes es como sigue:

Concepto	2023	2022
Efectivo	\$31,228	\$6,635
Bancos/Tesorería	\$1,114,635	\$1,196,675
Bancos/Dependencias y Otros	\$0.00	\$0.00
Inversiones Temporales (Hasta 3 meses)	\$0.00	\$0.00
Fondos con Afectación Específica	\$0.00	\$0.00
Depósitos de Fondos de Terceros en Garantía y/o Administración	\$0.00	\$0.00
Otros Efectivos y Equivalentes	\$0.00	\$0.00
Total de Efectivo y Equivalentes	\$1,145,863	\$1,203,310

b) NOTAS DE MEMORIA (CUENTAS DE ORDEN)

Las cuentas de orden se utilizan para registrar movimientos de valores que no afecten o modifiquen el balance del ente contable, sin embargo, su incorporación en libros es necesaria con fines de recordatorio contable, de control y en general sobre los aspectos administrativos, o bien, para consignar sus derechos o responsabilidades contingentes que puedan, o no, presentarse en el futuro.

Cuentas de Orden Contables

20. Contables:

A la fechas no ha sido necesaria la creación de cuentas de Orden Contables.

Cuentas de Orden Presupuestarias:

21. Presupuestarias:

Ley de Ingresos

Ley de Ingresos Estimada	\$8,670,400
Ley de Ingresos por Ejecutar	\$6,502,800
Modificaciones a la Ley de Ingresos Estimada	\$0.00
Ley de Ingresos Devengada	\$0.00
Ley de Ingresos Recaudada	\$2,167,600

Presupuesto de Egresos

Presupuesto de Egresos Aprobado	\$8,670,400
Presupuesto de Egresos por Ejercer	\$6,903,847
Modificaciones al Presupuesto de Egresos Aprobado	\$0.00
Presupuesto de Egresos Comprometido	\$0.00
Presupuesto de Egresos Devengado	\$0.00
Presupuesto de Egresos Ejercido	\$0.00
Presupuesto de Egresos Pagado	\$1,766,553

El día 14 de noviembre del 2022 se publicó en el Periódico Oficial del Gobierno Constitucional del Estado Libre y Soberano de Nuevo León la Iniciativa de la Ley de Ingresos y el Presupuesto de Egresos para el ejercicio fiscal 2023 del Instituto de Planeación y Desarrollo Municipal de San Nicolás de los Garza, el cual ascienden a \$8,670,400 respectivamente.

c) NOTAS DE GESTIÓN ADMINISTRATIVA

22. Introducción

Los Estados Financieros del Instituto de Planeación y Desarrollo Municipal de San Nicolás de los Garza, Nuevo León, proveen de información financiera a los principales usuarios de la misma, al Congreso y a los ciudadanos.

El objetivo del presente documento es la revelación del contexto y de los aspectos económicos-financieros más relevantes que influyen en las decisiones del período, y que son considerados en la elaboración de los estados financieros para la mayor comprensión de los mismos y sus particularidades.

De esta manera, se informa y explica la respuesta del Instituto a las condiciones relacionadas con la información financiera de cada período de gestión; además, de exponer aquellas políticas que podrían afectar la toma de decisiones en períodos posteriores.

23. Panorama Económico y Financiero

El Instituto de Planeación y Desarrollo Municipal de San Nicolás de los Garza, Nuevo León, opera mediante la recepción y generación de recursos que provienen tanto de ingresos propios y transferencias del Municipio de San Nicolás de los Garza, Nuevo León. Estos últimos ingresos son ministrados de acuerdo al presupuesto de egresos del Municipio del ejercicio fiscal correspondiente, mismos que son orientados al cumplimiento de los objetivos con base al decreto de creación del Instituto.

24. Autorización e Historia

El Instituto fue creado mediante el decreto número 29 del H. Congreso del Estado publicado en el Periódico Oficial Gobierno Constitucional del Estado Libre y Soberano de Nuevo León, el día 27 de diciembre del 2006 como un organismo público descentralizado de la administración pública municipal del Ayuntamiento de San Nicolás de los Garza, Nuevo León.

25. Organización y Objeto Social

a) Objeto social.

El Instituto tiene como objetivo general colaborar directamente con el Ayuntamiento, los Gobiernos Estatal y Federal y sus dependencias involucradas en materia de planeación y desarrollo municipal; para lograr sus objetivos y sus metas a través de la ciudadanización de los consejos consultivos donde estén representados los ciudadanos, las

organizaciones, las cámaras, las empresas, y otros que se consideren estratégicos para el desarrollo integral del Municipio y lograr plasmar una visión a largo plazo para San Nicolás.

b) Principal actividad.

- I. Auxiliar al Ayuntamiento en el cumplimiento de las funciones que le confiere la Ley de Gobierno Municipal del Estado de Nuevo León en materia de planeación, emitiendo opiniones y recomendaciones al propio Ayuntamiento para su aprobación, en su caso;
- II. Asesorar al Ayuntamiento en materia de Planeación Integral con visión de mediano y largo plazo;
- III. Promover la planeación participativa, coordinando con los Consejos Consultivos la consulta a la ciudadanía, dependencias y entidades paramunicipales, con la finalidad de elaborar, actualizar o modificar el Plan Municipal de Desarrollo, así como las políticas públicas Municipales derivadas del mismo;
- IV. Asesorar técnicamente al Ayuntamiento y dependencias del gobierno municipal en la instrumentación y aplicación de las normas y políticas públicas que se deriven del Plan Municipal de Desarrollo;
- V. Diseñar la metodología para la elaboración de los planes, programas y demás instrumentos del Plan Municipal de Desarrollo, así como de los proyectos de investigación y sistemas de información, que den sustento a los mismos; y,
- VI. Difundir el Sistema Municipal de Planeación, los proyectos de investigación y los sistemas de información.

c) Ejercicio fiscal.

La información que se incluye en esta notas corresponde al periodo comprendido del 01 de enero al 31 de marzo de 2023.

c) Régimen jurídico.

El Instituto se registró por la Ley de Gobierno Municipal del Estado de Nuevo León, el Reglamento Orgánico del Gobierno Municipal, el presente ordenamiento y las demás leyes, reglamentos municipales y disposiciones que le sean aplicables.

d) Consideraciones fiscales del ente:

El Instituto no es sujeto al pago del Impuesto Sobre la Renta (ISR), por lo tanto no se determina impuesto causado y/o diferido por ISR, sin embargo está obligado a retener y enterar los impuestos por pago de sueldos y salarios, honorarios profesionales y arrendamientos.

e) Estructura organizacional básica.

El Instituto contará con los siguientes órganos:

- I. El Consejo Directivo.
- II. La Dirección General.
- III. El Comisario.
- IV. Los Consejos Consultivos.

g) Fideicomisos, mandatos y análogos de los cuales es fideicomitente o fideicomisario.

El Instituto no presenta saldos de fideicomisos, mandatos y análogos.

26. Bases de Preparación de los Estados Financieros

Los estados financieros adjuntos del Instituto se prepararon de conformidad con las siguientes disposiciones normativas que le son aplicables:

- a) Las disposiciones vigentes de la Ley General de Contabilidad Gubernamental (LGCG).
- b) Las Normas Internacionales de Contabilidad para el Sector Público (NICSP) emitidas por la Junta de Normas Internacionales de Contabilidad del Sector Público (International Public Sector Accounting Standards Board, International Federation Accounting Committee);
- c) Las Normas de Información Financiera del Consejo Mexicano para la Investigación y Desarrollo de Normas de Información Financiera (CINIF).

El 31 de diciembre de 2008 fue publicada en el Diario Oficial de la Federación la Ley General de Contabilidad Gubernamental, que tiene como objeto establecer los criterios generales que regirán la Contabilidad Gubernamental y la emisión de información financiera de los entes públicos, con el fin de lograr su adecuada armonización, para facilitar a los entes públicos el registro y la fiscalización de los activos, pasivos, ingresos y gastos y, en general, contribuir a medir la eficacia, economía y eficiencia del gasto e ingreso públicos.

La LGCG es de observancia obligatoria para los poderes Ejecutivos, Legislativo y Judicial de la Federación, entidades federativas; los ayuntamientos de los municipios; los órganos político administrativos de las demarcaciones territoriales del Distrito Federal; las entidades de la administración pública paraestatal, ya sean federales, estatales o municipales y los órganos autónomos federales y estatales.

Se deberá generar y presentar periódicamente, conforme con lo establecido en la Ley General de Contabilidad Gubernamental y las resoluciones del CONAC, los siguientes estados e información financiera:

ANEXOS:

- Estado de Situación Financiera.
- Estado de Actividades.
- Estado de Variaciones en la Hacienda Pública / Patrimonio.
- Estado de Flujo de Efectivo.
- Estado de Cambios en la Situación Financiera.
- Estado Analítico de Activo.
- Estado Analítico de la Deuda y Otros Pasivos.
- Informe sobre Pasivos Contingentes.
- Notas a los Estados Financieros.
- Estado Analítico de Ingresos.
- Estado Analítico del Ejercicio del Presupuesto de Egresos por Clasificación por Objeto del Gasto (Capítulo y Concepto).
- Estado Analítico del Ejercicio del Presupuesto de Egresos por Clasificación Económica (Tipo de Gasto).
- Estado Analítico del Ejercicio del Presupuesto de Egresos por Clasificación Administrativa.
- Estado Analítico del Ejercicio del Presupuesto de Egresos por Clasificación Funcional (Finalidad y Función).
- Gasto por Categoría Programática.

27. Políticas Contabilidad Significativas

Las políticas contables más representativas utilizadas por el Instituto, para la preparación de sus estados financieros, se resumen a continuación:

- a) **Efectivo y equivalentes de efectivo.** Consisten principalmente en depósitos bancarios en cuentas de cheques e inversiones en valores a corto plazo, de gran liquidez, fácilmente convertibles en efectivo y sujetos a riesgos poco significativos de cambios en valor. El efectivo se presenta a valor nominal.
- b) **Bienes inmuebles, infraestructura y bienes muebles.** Los bienes inmuebles, infraestructura y bienes muebles se expresan a su costo histórico. La depreciación se calcula por el método de la línea recta aplicando valores de los activos, las tasas de depreciación se indican en la **Nota 29**, sin embargo al **31 de marzo de 2023**, se efectuaron las depreciaciones solo de los bienes muebles que se obtuvieron como resultado de la conciliación físico-contable.

c) **Impuestos.** El Instituto no es sujeto al pago del Impuesto Sobre la Renta (ISR), por lo tanto no se determina impuesto causado y/o diferido por ISR, como es requerido por la NIF D-4 "Impuestos a utilidad".

La Ley del Impuesto Sobre la Renta establece que este Entes sólo tendrán la obligación de retener y enterar el impuesto cuando hagan pagos a terceros, así como de exigir documentación que reúna requisitos fiscales, en los términos de esa Ley.

d) **Beneficios a los empleados.** Los beneficios como sueldos, tiempo extra, vacaciones, días festivos y permisos de ausencia con goce de sueldo entre otros, se reconocen en los resultados conforme se devengan y sus pasivos se expresan a valor nominal.

Al 31 de marzo del 2023 no se tiene creada ninguna provisión por este concepto, por lo que dicha obligación laboral se cargará a gastos cuando se tenga la obligación de pagarla y se encuentra contemplada en el presupuesto de egresos.

e) **Ahorro neto del ejercicio.** El ahorro neto del ejercicio representa el resultado de la actuación total del Instituto durante el período que se presenta.

f) **Uso de estimaciones.** La preparación de los estados Financieros de conformidad con las disposiciones emitidas por el Consejo Nacional de Armonización Contable (CONAC), requiere del uso de estimaciones en la valuación de algunos de sus renglones, los resultados que finalmente se obtengan pueden diferir de dichas estimaciones.

g) **Diferencias cambiarias.** El Instituto no cuenta con Activos ni Pasivos en moneda extranjera.

h) **Cambios en políticas contables y corrección de errores.** El principal cambio en la política contable, es el reconocimiento de los gastos de acuerdo a los momentos contables descritos en la normatividad correspondiente, el cual tiene un efecto significativo en el **presupuesto de egresos de 2023**, ya que antes se consideraban los gastos en base a flujo de efectivo.

28. Posición en Moneda Extranjera y Protección por Riesgo Cambiario

El Instituto no tiene activos o pasivos en moneda extranjera.

29. Reporte Analítico del Activo

De conformidad con las Principales Reglas de Registro y Valoración del Patrimonio (Elementos Generales) publicadas en el Diario Oficial de la Federación (DOF) el 08 de Agosto de 2013 y con las Reglas Específicas del Registro y Valoración del Patrimonio

publicadas en el DOF el 27 de diciembre de 2017, la estimación de la vida útil de un bien será una cuestión de criterio basada en la experiencia que el ente público tenga con activos similares o de la aplicación.

En base a lo anterior, los parámetros de vida útil o porcentajes de depreciación, deterioro o amortización utilizados en los diferentes tipos de activos son los siguientes:

CONCEPTO	Años de vida útil	% de depreciación anual
Muebles de Oficina y Estantería	10	10
Muebles, Excepto de Oficina y Estantería	10	10
Equipo de Cómputo y de Tecnologías de la Información	3	33.3
Equipos y Aparatos Audiovisuales	3	33.3
Otro Mobiliario y Equipo Educativo y Recreativo	5	20
Cámaras Fotográficas y de Video	3	33.3
Automóviles y Equipo Terrestre	5	20
Sistemas de Aire Acondicionado, Calefacción y de Refrigeración Industrial y Comercial	10	10
Equipo de Comunicación y Telecomunicación	10	10
Equipo de Generación Eléctrica, Aparatos y Accesorios Eléctricos	10	10
Herramientas y Máquinas-Herramienta	10	10
Equipo Médico y de Laboratorio	5	20
Otros Equipos	10	10

Al 31 de marzo de 2023, se efectuaron las depreciaciones solo de los bienes que se obtuvieron como resultado de la conciliación físico-contable por un importe de -\$1,012,535.

30. Fideicomisos, Mandatos y Análogos

El Instituto no presenta saldos de fideicomisos, mandatos y análogos.

31. Reporte de la Recaudación

En las Notas de Desglose, se localiza un apartado de los ingresos recaudados.

32. Información sobre la Deuda y el Reporte Analítico de la Deuda

En las Notas de Desglose, se localiza un apartado del saldo de la cuenta de la deuda pública a largo plazo.

33. Calificaciones otorgadas

El Instituto durante el periodo que se informa, no fue sujeto a una calificación crediticia.

34. Proceso de Mejora

Como ente público obligado el Instituto fortalece el cumplimiento de la normatividad vigente mediante el seguimiento de la misma y así mismo brindar la capacitación de los servidores públicos.

La administración del Instituto ha establecido mecanismos que le permiten asegurarse, en forma razonable, del cumplimiento de las disposiciones normativas vigentes.

35. Eventos Posteriores al Cierre

No existen eventos posteriores al cierre del periodo que se informa, que afecten económicamente y que no se conocían a la fecha de cierre.

36. Partes Relacionadas

No existen partes relacionadas que pudieran ejercer influencia significativa sobre la toma de decisiones financieras y operativas.

37. Responsabilidad sobre la presentación razonable de la información contable

La Información Contable está firmada en cada página de la misma e incluye al final la siguiente leyenda: "Bajo protesta de decir verdad declaramos que los Estados Financieros y sus notas, son razonablemente correctos y son responsabilidad del emisor".

Estas notas son parte integrante a los Estados Financieros del Instituto de Planeación y Desarrollo Municipal de San Nicolás De Los Garza, Nuevo León por el periodo del 01 de enero al 31 de marzo de 2023 y 2022.


LIC. EDUARDO ALAN CAMPOS VILLARREAL
DIRECTOR GENERAL


LIC. ISMAEL RODRIGUEZ ELIZALDE
DIRECTOR ADMINISTRATIVO


**Instituto de Planeación y Desarrollo Municipal de San Nicolás de los Garza,
Nuevo León**

Estados financieros y Opinión del auditor independiente

Al 30 de junio de 2023 y 2022


ANEXO IV

DICTAMEN EMITIDO POR CONTADORES
PÚBLICOS INDEPENDIENTES



PGA 
PÉREZ GÓNGORA & ASOCIADOS

A member of
msi Global Alliance
Independent legal & accounting firms



SOLUCIONES CON VALOR

**Instituto de Planeación y Desarrollo Municipal de San Nicolás de los Garza,
Nuevo León**

Índice

	Páginas
Opinión del auditor independiente	1
Estados de situación financiera	4
Estados de actividades	5
Estados de variación en la hacienda pública	6
Estados de cambios en la situación financiera	7
Estado de flujos de efectivo	8
Estado analítico de la deuda y otros pasivos	9
Estado analítico del activo	10
Notas a los estados financieros	11

Opinión del Auditor Independiente

Al Instituto de Planeación y Desarrollo Municipal de San Nicolás de los Garza, Nuevo León

Opinión

Hemos auditado los estados financieros del Instituto de Planeación y Desarrollo Municipal de San Nicolás de los Garza, Nuevo León (la entidad), que comprenden los estados de situación financiera al 30 de junio de 2023 y 2022, y los estados de actividades, los estados de variaciones en la hacienda pública, los estados de flujos de efectivo y los estados de cambios en la situación financiera, los estados analíticos del activo y los estados analíticos de la deuda y otros pasivos correspondiente al período del 1º de Enero al 30 de junio del 2023 y 2022, así como las notas explicativas a los estados financieros que incluyen un resumen de las políticas contables significativas.

En nuestra opinión, excepto por los efectos de las cuestiones descritas en la sección de fundamento de la opinión con salvedades de nuestro informe los estados financieros adjuntos, que se describen en el párrafo anterior, están preparados, en todos los aspectos materiales, de conformidad con las disposiciones en materia de información financiera que se indican en la **Nota 26** a los estados financieros que se acompañan y que están establecidas en la Ley General de Contabilidad Gubernamental.

Fundamento de la opinión con salvedades

El Instituto está en proceso de conciliar, regularizar e incorporar en sus registros contables los bienes inmuebles bajo su custodia, que deberán quedar reconocidos como mínimo a su valor catastral, conforme al acuerdo aprobado por el Consejo Nacional de Armonización Contable (CONAC). Así mismo se encuentra en proceso la conciliación física - contable de los bienes muebles del instituto.

Hemos llevado a cabo nuestras auditorías de conformidad con las Normas Internacionales de Auditoría. Nuestras responsabilidades, de acuerdo con estas normas, se describen con más detalle en la sección "Responsabilidades del auditor para la auditoría de los estados financieros" de nuestro informe. Somos independientes de la entidad de conformidad con el Código de Ética Profesional del Instituto Mexicano de Contadores Públicos, A. C., junto con los requerimientos de ética que son aplicables a nuestras auditorías de los estados financieros en México, y hemos cumplido con las demás responsabilidades de ética de conformidad con esos requerimientos y con el Código de Ética Profesional. Consideramos que la evidencia de auditoría que hemos obtenido proporciona una base suficiente y adecuada para nuestra opinión.

Párrafo de énfasis base de preparación contable y utilización de este informe

Llamamos la atención sobre la **Nota 26** a los estados financieros adjuntos en la que se describen las bases contables utilizadas para la preparación de los mismos. Dichos estados financieros fueron preparados para cumplir con los requerimientos normativos gubernamentales a que está sujeta la entidad y para ser integrados en el Reporte de la Cuenta de Pública; consecuentemente, éstos pueden no ser apropiados para otra finalidad. Nuestra opinión no se modifica por esta cuestión.

Responsabilidades de la administración y de los encargados del gobierno de la entidad sobre los estados financieros

La administración es responsable de la preparación de los estados financieros adjuntos de conformidad con las disposiciones en materia de información financiera establecidas en la Ley General de Contabilidad Gubernamental que se describen en la **Nota 26** a dichos estados financieros, y del control interno que la administración consideró necesario para permitir la preparación de estados financieros libres de incorrección material debida a fraude o error.

En la preparación de los estados financieros, la administración es responsable de la valoración de la capacidad de la entidad para continuar operando como una entidad en funcionamiento, revelando, en su caso, las cuestiones relativas a la entidad en funcionamiento y utilizando las bases contables aplicables a una entidad en funcionamiento, a menos que la administración tenga la intención de liquidar la entidad o cesar sus operaciones, o bien no exista una alternativa realista.

Los encargados del gobierno de la entidad son responsables de la supervisión del proceso de información financiera de la entidad.

Responsabilidades del auditor sobre la auditoría de los estados financieros

Nuestros objetivos son obtener una seguridad razonable sobre de que los estados financieros, en su conjunto, se encuentran libres de incorrección material, debido a fraude o error, y emitir un informe de auditoría que contiene nuestra opinión. Seguridad razonable es un alto nivel de seguridad, pero no es una garantía, de que una auditoría realizada de conformidad con las Normas Internacionales de Auditoría siempre detecte una incorrección material cuando existe. Las incorrecciones pueden deberse a fraude o error y son consideradas materiales si individualmente, o en su conjunto, puede preverse razonablemente que influyan en las decisiones económicas que los usuarios hacen basándose en los estados financieros.

Como parte de una auditoría de conformidad con las Normas Internacionales de Auditoría, aplicamos nuestro juicio profesional y mantenemos una actitud de escepticismo profesional durante toda la auditoría. También:

Párrafo de énfasis base de preparación contable y utilización de este informe

Llamamos la atención sobre la **Nota 26** a los estados financieros adjuntos en la que se describen las bases contables utilizadas para la preparación de los mismos. Dichos estados financieros fueron preparados para cumplir con los requerimientos normativos gubernamentales a que está sujeta la entidad y para ser integrados en el Reporte de la Cuenta de Pública; consecuentemente, éstos pueden no ser apropiados para otra finalidad. Nuestra opinión no se modifica por esta cuestión.

Responsabilidades de la administración y de los encargados del gobierno de la entidad sobre los estados financieros

La administración es responsable de la preparación de los estados financieros adjuntos de conformidad con las disposiciones en materia de información financiera establecidas en la Ley General de Contabilidad Gubernamental que se describen en la **Nota 26** a dichos estados financieros, y del control interno que la administración consideró necesario para permitir la preparación de estados financieros libres de incorrección material debida a fraude o error.

En la preparación de los estados financieros, la administración es responsable de la valoración de la capacidad de la entidad para continuar operando como una entidad en funcionamiento, revelando, en su caso, las cuestiones relativas a la entidad en funcionamiento y utilizando las bases contables aplicables a una entidad en funcionamiento, a menos que la administración tenga la intención de liquidar la entidad o cesar sus operaciones, o bien no exista una alternativa realista.

Los encargados del gobierno de la entidad son responsables de la supervisión del proceso de información financiera de la entidad.


Responsabilidades del auditor sobre la auditoría de los estados financieros

Nuestros objetivos son obtener una seguridad razonable sobre de que los estados financieros, en su conjunto, se encuentran libres de incorrección material, debido a fraude o error, y emitir un informe de auditoría que contiene nuestra opinión. Seguridad razonable es un alto nivel de seguridad, pero no es una garantía, de que una auditoría realizada de conformidad con las Normas Internacionales de Auditoría siempre detecte una incorrección material cuando existe. Las incorrecciones pueden deberse a fraude o error y son consideradas materiales si individualmente, o en su conjunto, puede preverse razonablemente que influyan en las decisiones económicas que los usuarios hacen basándose en los estados financieros.

Como parte de una auditoría de conformidad con las Normas Internacionales de Auditoría, aplicamos nuestro juicio profesional y mantenemos una actitud de escepticismo profesional durante toda la auditoría. También:

- Identificamos y evaluamos los riesgos de incorrección material en los estados financieros, debida a fraude o error, diseñamos y aplicamos los procedimientos de auditoría para responder a esos riesgos y obtener evidencia de auditoría suficiente y apropiada para obtener una base para nuestra opinión. El riesgo de no detectar una incorrección material debida a fraude es mayor que en el caso de una incorrección material, ya que el fraude puede implicar colusión, falsificación, manifestaciones intencionalmente erróneas, omisiones intencionales o la anulación del control interno.
- Obtenemos conocimiento del control interno importante para la auditoría con el fin de diseñar los procedimientos de auditoría que consideramos adecuados en las circunstancias, y no con la finalidad de expresar una opinión sobre la eficacia del control interno de la entidad.
- Evaluamos lo apropiado de las políticas contables utilizadas y la razonabilidad de las estimaciones contables, así como las revelaciones hechas por la administración de la entidad.
- Concluimos sobre lo apropiado del uso de la administración de las bases contables aplicables a una entidad en funcionamiento y, con base en la evidencia de auditoría obtenida, concluimos sobre si existe o no una incertidumbre importante relacionada con eventos o con condiciones que pueden originar dudas significativas sobre la capacidad de la entidad para continuar como entidad en funcionamiento. Si concluimos que existe una incertidumbre importante, se nos requiere que llamemos la atención en nuestro informe de auditoría sobre la correspondiente información revelada en los estados financieros o, si dicha revelación es insuficiente, que expresemos una opinión modificada. Nuestras conclusiones se basan en la evidencia de auditoría obtenida hasta la fecha de nuestro informe. Sin embargo, hechos o condiciones futuros pueden ser causa de que la entidad deje de ser una entidad en funcionamiento.

Nos comunicamos con los responsables del gobierno de la entidad en relación, entre otras cuestiones, con el alcance planeado y el momento de realización de la auditoría y los hallazgos importantes de la auditoría, así como cualquier deficiencia significativa en el control interno que identificamos durante nuestra auditoría.


C.P. Nicolás González Villarreal
Monterrey, Nuevo León
17 de julio de 2023

Instituto de Planeación y Desarrollo Municipal de San Nicolás de los Garza, Nuevo León
 Estado de Situación Financiera
 Al 30 de Junio de 2023 y 2022
 (Cifras en Pesos)

	CONCEPTO		2023	2022	CONCEPTO		2023	2022
ACTIVO	CONCEPTO				PASIVO			
Activo Circulante	Activo Circulante				Activo Circulante			
Efectivo y Equivalencias		946,784	1,541,354		Cuentas por Pagar a Corto Plazo	91,514	61,287	
Derechos a Recibir Efectivo o Equivalentes		0	0		Documentos por Pagar a Corto Plazo	0	0	
Derechos a Recibir Bienes o Servicios		0	0		Perdón a Corto Plazo de la Deuda Pública a Largo Plazo	0	0	
Inventarios		0	0		Títulos y Valores a Corto Plazo	0	0	
Atracciones		0	0		Pasivos Diferidos a Corto Plazo	0	0	
Estimables por Pérdida o Desierzo de Activos Circulantes		0	0		Fondos y Bienes de Terceiros en Garantía y/o Administración a Corto Plazo	0	0	
Otros Activos Circulantes		0	0		Provisiones a Corto Plazo	0	0	
Total de Activos Circulantes		946,784	1,541,354		Total de Pasivos Circulantes	91,514	61,287	
Activo No Circulante	Activo No Circulante				Activo No Circulante			
Inversiones Financieras a Largo Plazo		0	0		Cuentas por Pagar a Largo Plazo	0	0	
Derivados e Recibir Efectivo o Equivalentes a Largo Plazo		0	0		Documentos por Pagar a Largo Plazo	0	0	
Bienes Inmuebles, Infraestructura y Construcciones en Proceso		0	0		Deuda Pública a Largo Plazo	0	0	
Bienes Muebles		2,012,820	1,008,451		Pasivos Diferidos a Largo Plazo	0	0	
Activos Intangibles		52,500	52,500		Fondos y Bienes de Terceiros en Garantía y/o Administración a Largo Plazo	0	0	
Depreciación, Deterioro y Amortización Acumulada de Bienes		-1,052,134	-802,438		Provisiones a Largo Plazo	0	0	
Activos Diferidos		0	0		Total de Pasivos No Circulantes	0	0	
Estimación por Pérdida o Desierzo de Activos no Circulantes		0	0		Total del Pasivo	91,514	61,287	
Otros Activos no Circulantes		0	0		HACIENDA PÚBLICA/ PATRIMONIO			
Total de Activos No Circulantes		1,013,186	1,098,523		Hacienda Pública/Patrimonio Contribuido	0	0	
Total del Activo		1,959,974	2,640,877		Aportaciones	0	0	
					Contribuciones de Capital	0	0	
					Actualización de la Hacienda Pública/Patrimonio	0	0	
					Hacienda Pública/Patrimonio Generado	1,868,480	2,579,980	
					Resultados del Ejercicio (Ahorro / Desahorro)	120,573	774,307	
					Resultados de Ejercicios Anteriores	1,251,920	1,321,285	
					Reservas	0	0	
					Reservas	0	0	
					Revalorizaciones de Resultados de Ejercicios Anteriores	494,951	483,798	
					Exceso o Insuficiencia en la Actualización de la Hacienda	0	0	
					Resultado por Posición Monetaria	0	0	
					Resultado por Tenencia de Activos no Monetarios	0	0	
					Total Hacienda Pública/ Patrimonio	1,868,480	2,579,980	
					Total del Pasivo y Hacienda Pública / Patrimonio	1,959,974	2,640,877	

Bajo protesta de decir verdad declaramos que los Estados Financieros y sus Notas son razonablemente correctos y son responsabilidad del emisor.


 LIC. EDUARDO ALAN CAMPOS VILLARREAL
 DIRECTOR GENERAL

Instituto de Planeación y Desarrollo Municipal de San Nicolás de los Garza, Nuevo León
Estado de Actividades
Del 1 de enero al 30 de junio de 2023 y 2022
(Cifras en Pesos)

CONCEPTO	2023	2022
INGRESOS Y OTROS BENEFICIOS		
Ingresos de la Gestión	0	0
Impuestos	0	0
Cuotas y Aportaciones de Seguridad Social	0	0
Contribuciones de Mejoras	0	0
Derechos	0	0
Productos	0	0
Aprovechamientos	0	0
Ingresos por Venta de Bienes y Prestación de Servicios	0	0
Participaciones, Aportaciones, Convenios, Incentivos Derivados de la Colaboración Fiscal, Fondos Distintos de Aportaciones, Transferencias, Asignaciones y Subvenciones, y Pensiones y Jubilaciones	4,335,200	4,056,800
Participaciones, Aportaciones, Convenios, Incentivos Derivados de la Colaboración Fiscal y Fondos Distintos de Aportaciones	0	0
Transferencias, Asignaciones, Subsidios y Subvenciones, y Pensiones y Jubilaciones	4,335,200	4,056,800
Otros Ingresos y Beneficios	0	0
Ingresos Financieros	0	0
Incremento por Variación de Inventarios	0	0
Disminución del Exceso de Estimaciones por Pérdida o Deterioro u Obsolescencia	0	0
Disminución del Exceso de Provisiones	0	0
Otros Ingresos y Beneficios Varios	0	0
Total de Ingresos y Otros Beneficios	4,335,200	4,056,800
GASTOS Y OTRAS PÉRDIDAS		
Gastos de Funcionamiento	4,135,437	3,190,644
Servicios Personales	2,267,243	2,375,754
Materiales y Suministros	41,736	77,917
Servicios Generales	1,826,458	736,973
Transferencias, Asignaciones, Subsidios y Otras Ayudas	0	0
Transferencias Internas y Asignaciones al Sector Público	0	0
Transferencias al Resto del Sector Público	0	0
Subsidios y Subvenciones	0	0
Ayudas Sociales	0	0
Pensionamientos y Jubilaciones	0	0
Transferencias a Fideicomisos, Mandatos y Contratos Análogos	0	0
Transferencias a la Seguridad Social	0	0
Donativos	0	0
Transferencias al Exterior	0	0
Participaciones y Aportaciones	0	0
Participaciones	0	0
Aportaciones	0	0
Convenios	0	0
Intereses, Comisiones y Otros Gastos de la Deuda Pública	0	0
Intereses de la Deuda Pública	0	0
Comisiones de la Deuda Pública	0	0
Gastos de la Deuda Pública	0	0
Costo por Coberturas	0	0
Apoyos Financieros	0	0
Otros Gastos y Pérdidas Extraordinarias	0	0
Estimaciones, Depreciaciones, Deterioros, Obsolescencia y Amortizaciones	79,190	91,648
Provisiones	79,190	91,648
Disminución de inventarios	0	0
Otros Gastos	0	0
Inversión Pública	0	0
Inversión Pública no Capitalizable	0	0
Total de Gastos y Otras Pérdidas	4,214,626	3,282,293
Resultados del Ejercicio (Ahorro/Desahorro)	120,573	774,507

Bajo protesta de decir verdad declaramos que los Estados Financieros y sus Notas son razonablemente correctos y son responsabilidad del emisor


 EDUARDO ALAN CAMPOS VILLARREAL
 DIRECTOR GENERAL

Instituto de Planeación y Desarrollo Municipal de San Nicolás de los Garza, Nuevo León
 Estado de Variación en la Hacienda Pública
 Del 1 de enero al 30 de junio de 2023 y 2022
 (Cifras en Pesos)

Concepto	Hacienda Pública (Patrimonio Contribuido)	Hacienda Pública (Patrimonio Generado de Ejercicios Anteriores)	Hacienda Pública/ Patrimonio Generado del Ejercicio	Exceso o Insuficiencia en la Actualización de la Hacienda Pública/ Patrimonio	Total
Hacienda Pública / Patrimonio Contribuido Neto de 2022	0				
Aportaciones	0				0
Donaciones de Capital	0				0
Actualización de la Hacienda Pública/ Patrimonio	0				0
Hacienda Pública / Patrimonio Generado Neto de 2022		1,805,083	774,507		2,579,590
Resultados del Ejercicio (Ahorro/Desahorro)		1,321,285	774,507		2,095,792
Resultados de Ejercicios Anteriores		0			0
Reservas		0			0
Rectificaciones de Resultados de Ejercicios Anteriores		463,798			463,798
Exceso o Insuficiencia en la Actualización de la Hacienda Pública / Patrimonio Neto de 2022				0	0
Resultado por Tenencia de Activos No Monetarios				0	0
Hacienda Pública/ Patrimonio Neto Final de 2022	0	1,805,083	774,507	0	2,579,590
Cambios en la Hacienda Pública / Patrimonio Contribuido de Neto de 2023	0				
Aportaciones	0				0
Donaciones de Capital	0				0
Actualización de la Hacienda Pública/ Patrimonio	0				0
Variaciones de la Hacienda Pública / Patrimonio Generado Neto de 2023		-70,259	-646,871		-717,130
Resultados del Ejercicio (Ahorro/Desahorro)		120,573	120,573		241,146
Resultados de Ejercicios Anteriores		-79,259	-771,507		-850,766
Reservas		0			0
Rectificaciones de Resultados de Ejercicios Anteriores		0			0
Cambios en el Exceso o Insuficiencia en la Actualización de la Hacienda Pública / Patrimonio Neto de 2023			13,063		13,063
Resultado por Posición Monetaria				0	0
Resultado por Tenencia de Activos No Monetarios				0	0
Hacienda Pública / Patrimonio Neto Final de 2023	0	1,734,824	133,637	0	1,868,460

Bajo protesta de decir verdad declaro que los Estados Financieros y sus notas, son razonablemente correctos y son responsabilidad del emisor.


 FERNANDO ALAN CAMPOS VILLARREAL
 DIRECTOR GENERAL

Instituto de Planeación y Desarrollo Municipal de San Nicolás de los Garza, Nuevo León
 Estado de Cambios en la Situación Financiera
 Del 1 de enero al 30 de junio de 2023 y 2022
 (Cifras en Pesos)

Concepto	Origen	Aplicación
ACTIVO	784,272	103,369
Activo Circulante	594,570	0
Efectivo y Equivalentes		
Derechos a Recibir Efectivo o Equivalentes	594,570	0
Derechos a Recibir Bienes o Servicios	0	0
Inventarios	0	0
Almacenes	0	0
Estimación por Pérdida o Deterioro de Activos Circulantes	0	0
Otros Activos Circulantes	0	0
Activo No Circulante	189,702	103,369
Inversiones Financieras a Largo Plazo	0	0
Derechos a Recibir Efectivo o Equivalentes a Largo Plazo	0	0
Bienes Inmuebles, Infraestructura y Construcciones en Proceso	0	0
Bienes Muebles	0	0
Activos Intangibles	0	103,369
Depreciación, Deterioro y Amortización Acumulada de Bienes	0	0
Activos Diferidos	189,702	0
Estimación por Pérdida o Deterioro de Activos no Circulantes	0	0
Otros Activos no Circulantes	0	0
PASIVO	30,227	0
Pasivo Circulante	30,227	0
Cuentas por Pagar a Corto Plazo		
Documentos por Pagar a Corto Plazo	30,227	0
Porción a Corto Plazo de la Deuda Pública a Largo Plazo	0	0
Títulos y Valores a Corto Plazo	0	0
Pasivos Diferidos a Corto Plazo	0	0
Fondos y Bienes de Terceros en Garantía y/o Administración a Corto Plazo	0	0
Provisiones a Corto Plazo	0	0
Otros Pasivos a Corto Plazo	0	0
Pasivo No Circulante	0	0
Cuentas por Pagar a Largo Plazo	0	0
Documentos por Pagar a Largo Plazo	0	0
Deuda Pública a Largo Plazo	0	0
Pasivos Diferidos a Largo Plazo	0	0
Fondos y Bienes de Terceros en Garantía y/o en Administración a Largo Plazo	0	0
Provisiones a Largo Plazo	0	0
HACIENDA PÚBLICA/ PATRIMONIO	13,063	724,193
Hacienda Pública/Patrimonio Contribuido	0	0
Aportaciones	0	0
Donaciones de Capital	0	0
Actualización de la Hacienda Pública / Patrimonio	0	0
Hacienda Pública/Patrimonio Generado	13,063	724,193
Resultados del Ejercicio (Ahorro / Desahorro)	0	653,934
Resultados de Ejercicios Anteriores	0	70,259
Revalúos	0	0
Reservas	0	0
Rectificaciones de Resultados de Ejercicios Anteriores	0	0
Exceso o Insuficiencia en la Actualización de la Hacienda Pública/Patrimonio	13,063	0
Resultado por Posición Monetaria	0	0
Resultado por Tenencia de Activos no Monetarios	0	0


Bajo protesta de decir verdad declaramos que los Estados Financieros y sus notas, son razonablemente correctos y son responsabilidad del emisor.


 DR. EDUARDO ALAN CAMPOS VILLARREAL
 DIRECTOR GENERAL

Instituto de Planeación y Desarrollo Municipal de San Nicolás de los Garza, Nuevo León
Estado de Flujos de Efectivo
Del 1 de enero al 30 de junio de 2023 y 2022
(Cifras en Pesos)

Concepto	2023	2022
Flujos de Efectivo de las Actividades de Operación		
Origen		
Impuestos	4,335,200	4,056,800
Cuotas y Aportaciones de Seguridad Social	0	0
Contribuciones de mejoras	0	0
Derechos	0	0
Productos	0	0
Aprovechamientos	0	0
Ingresos por Venta de Bienes y Prestación de Servicios	0	0
Participaciones, Aportaciones, Convenios, Incentivos Derivados de la Colaboración Fiscal y Fondos Distintos de Aportaciones	0	0
Transferencias, Asignaciones, Subsidios y Subvenciones, y Pensiones y Jubilaciones	0	0
Otros Orígenes de Operación	4,335,200	4,056,800
	0	0
Aplicación		
Servicios Personales	4,214,626	3,282,293
Materiales y Suministros	2,257,243	2,375,754
Servicios Generales	41,736	77,917
Transferencias Internas y Asignaciones al Sector Público	1,826,458	736,973
Transferencias al resto del Sector Público	0	0
Subsidios y Subvenciones	0	0
Ayudas Sociales	0	0
Pensiones y Jubilaciones	0	0
Transferencias a Fideicomisos, Mandatos y Contratos Análogos	0	0
Transferencias a la Seguridad Social	0	0
Donativos	0	0
Transferencias al Exterior	0	0
Participaciones	0	0
Aportaciones	0	0
Convenios	0	0
Otras Aplicaciones de Operación	0	0
	79,190	91,648
Flujos Netos de Efectivo por Actividades de Operación		
Flujos de Efectivo de las Actividades de Inversión	120,573	774,507
Origen		
Bienes Inmuebles, Infraestructura y Construcciones en Proceso	189,702	196,029
Bienes Muebles	0	0
Otros Orígenes de Inversión	0	0
	189,702	196,029
Aplicación		
Bienes Inmuebles, Infraestructura y Construcciones en Proceso	103,369	79,759
Bienes Muebles	0	0
Otras Aplicaciones de Inversión	103,369	70,759
	0	0
Flujos Netos de Efectivo por Actividades de Inversión	86,332	125,270
Flujo de Efectivo de las Actividades de Financiamiento		
Origen		
Endeudamiento Neto	43,290	24,332
Interno	0	0
Externo	0	0
Otros Orígenes de Financiamiento	0	0
	43,290	24,332
Aplicación		
Servicios de la Deuda	844,767	930,420
Interno	0	0
Externo	0	0
Otras Aplicaciones de Financiamiento	0	0
	844,767	930,420
Flujos netos de Efectivo por Actividades de Financiamiento	-801,476	-806,087
Incremento/Disminución Neta en el Efectivo y Equivalentes al Efectivo	-554,570	-6,210
Efectivo y Equivalentes al Efectivo al inicio del Ejercicio	1,541,354	1,547,664
Efectivo y Equivalentes al Efectivo al final del Ejercicio	946,784	1,541,354

Bajo protesta de decir verdad declaramos que los Estados Financieros y sus notas, son razonablemente correctos y son responsabilidad del emisor.


 LIC. GUERRALÁN CAMPOS VILLARREAL
 DIRECTOR GENERAL

Instituto de Planeación y Desarrollo Municipal de San Nicolás de los Garza, Nuevo León
 Estado Analítico de la Deuda y Otros Pasivos
 Del 1 de enero al 30 de junio de 2023 y 2022
 (Cifra en Pesos)

Denominación de las Deudas	Moneda de Contratación	Institución o País Acreedor	Saldo Inicial del Periodo	Saldo Final del Periodo
DEUDA PÚBLICA				
Deuda Interna				
Corto Plazo				
Instituciones de Crédito			0	0
Títulos y Valores			0	0
Arrendamientos Financieros			0	0
Deuda Externa				
Organismos Financieros Internacionales			0	0
Deuda Bilateral			0	0
Títulos y Valores			0	0
Arrendamientos Financieros			0	0
Subtotal de Deuda Pública a Corto Plazo			0	0
Deuda Interna				
Largo Plazo				
Instituciones de Crédito			0	0
Títulos y Valores			0	0
Arrendamientos Financieros			0	0
Deuda Externa				
Organismos Financieros Internacionales			0	0
Deuda Bilateral			0	0
Títulos y Valores			0	0
Arrendamientos Financieros			0	0
Subtotal de Deuda Pública a Largo Plazo			0	0
Total de Otros Pasivos			0	0
Total de Deuda Pública y Otros Pasivos	MONEDA NACIONAL	VARIOS	61,287	91,514
			61,287	91,514

Bajo protesta de decir verdad declaramos que los Estados Financieros y sus notas, son razonablemente correctos y son responsabilidad del emisor.


 LIC. EDUARDO ALAN CAMPOS VILLARREAL
 DIRECTOR GENERAL

Instituto de Planeación y Desarrollo Municipal de San Nicolás de los Garza, Nuevo León Estado Analítico del Activo Del 1 de enero al 30 de junio de 2023 y 2022 (Cifras en Pesos)						
Concepto	Saldo Inicial	Cargos del Periodo	Abonos del Periodo	Saldo Final	Variación del Periodo	
ACTIVO						
Activo Circulante						
Efectivo y Equivalentes	2,640,877	19,229,987	19,910,890	1,959,974	-660,903	
Derechos a Recibir Efectivo o Equivalentes	1,541,354	18,294,538	18,889,109	946,784	-594,570	
Derechos a Recibir Bienes o Servicios	1,541,354	9,345,739	9,940,309	946,784	-594,570	
Inventarios	0	8,948,800	8,948,800	0	0	
Almacenes	0	0	0	0	0	
Estimación por Pérdida o Deterioro de Activos Circulantes	0	0	0	0	0	
Otros Activos Circulantes	0	0	0	0	0	
Activo No Circulante						
Inversiones Financieras a Largo Plazo	1,099,523	935,449	1,021,781	1,013,190	-86,332	
Derechos a Recibir Efectivo o Equivalentes a Largo Plazo	0	0	0	0	0	
Bienes Inmuebles, Infraestructura y Construcciones en Proceso	0	0	0	0	0	
Bienes Muebles	0	0	0	0	0	
Activos Intangibles	1,909,451	766,467	663,098	2,012,820	103,369	
Depreciación, Deterioro y Amortización Acumulada de Bienes	52,500	0	0	52,500	0	
Activos Diferidos	-862,428	168,981	358,683	-1,052,130	-189,702	
Estimación por Pérdida o Deterioro de Activos no Circulantes	0	0	0	0	0	
Otros Activos no Circulantes	0	0	0	0	0	

Bajo protesta de decir verdad declaramos que los Estados Financieros y sus notas, son razonablemente correctos y son responsabilidad del emisor.



LIC. EDUARDO ALAN CAMPOS VILLARREAL
DIRECTOR GENERAL

**INSTITUTO DE PLANEACIÓN Y DESARROLLO MUNICIPAL DE SAN NICOLÁS
DE LOS GARZA, NUEVO LEÓN**

**NOTAS DE LOS ESTADOS FINANCIEROS AL 30 DE JUNIO DEL 2023 y 2022
(CIFRAS EN PESOS)**

Para dar cumplimiento a lo dispuesto en los artículos 46 y 49 de la Ley General de Contabilidad Gubernamental, se presentan las notas que acompañan a los estados financieros, las cuales proporcionan información adicional y suficiente que amplía y da significado a los datos contenidos en los reportes, considerando los postulados de revelación suficiente e importancia relativa a fin que la información sea de mayor utilidad y se facilite la interpretación de la misma.

a) NOTAS DE DESGLOSE

I) NOTAS AL ESTADO DE SITUACIÓN FINANCIERA

Activo

Efectivo y Equivalentes

1. Al 30 de junio del 2023 y 2022, este rubro se integra como sigue:

	2023		2022
Efectivo	66,146	\$	6,517
Bancos/Tesorería	<u>880,638</u>	\$	<u>1,534,837</u>
	<u>\$ 946,784</u>	\$	<u>1,541,354</u>

Derechos a recibir Efectivo y Equivalentes y Bienes o Servicios a Recibir

2. Al 30 de junio de 2023 y 2022, este rubro se integra como sigue:

	2023		2022
Cuentas por cobrar a corto plazo	0	\$	0
Deudores diversos por cobrar a corto plazo	<u>0</u>	\$	<u>0</u>
	<u>\$ 0</u>	-\$	<u>0</u>

Bienes Disponibles para su Transformación o Consumo (inventarios)

3. El Instituto no presenta saldos en el rubro correspondiente.

Inversiones Financieras

4. El Instituto no presenta saldos en el rubro correspondiente.

Bienes Muebles, Inmuebles e Intangibles

Al 30 de junio del 2023 y 2022, este rubro se integra como sigue:

5. Bienes Inmuebles, Infraestructura y Construcciones en Proceso, el Instituto no presenta saldos en los rubros correspondientes.

Bienes Muebles

	2023	2022
Mobiliario y Equipo de Administración	\$ 1,204,375	\$ 1,809,462
Mobiliario y Equipo Educativo y Recreativo	514,652	18,511
Maquinaria, Otros Equipo y Herramientas	<u>293,793</u>	<u>81,478</u>
	<u>\$ 2,012,820</u>	<u>\$ 1,909,451</u>

6. Activos Intangibles, el Instituto presenta saldos en el rubro correspondiente.

	2023	2022
Software	\$ 52,500	\$ 52,500
	<u>\$ 52,500</u>	<u>\$ 52,500</u>



La depreciación y amortización acumuladas del activo no circulante queda como a continuación se describe:

Depreciación, deterioro y amortización acumulada de bienes: -\$1,052,130.

Estimaciones y Deterioros

7. El Instituto no presenta saldos en el rubro correspondiente.

Otros Activos

8. El Instituto no presenta saldos en el rubro correspondiente.

Pasivo

Cuentas por Pagar a Corto Plazo

9. Al 30 de junio de 2023 y 2022 este rubro se integra como sigue:

	2023	2022
Servicios Personales por Pagar a Corto Plazo	\$ 10,749	\$ 0
Proveedores por Pagar a Corto Plazo	20,588	17,463
Retenciones y Contribuciones por Pagar a Corto Plazo	60,177	43,824
Otras Cuentas por Pagar a Corto Plazo	0	0
	<u>\$ 91,514</u>	<u>\$ 61,287</u>

Porción a Corto Plazo de la Deuda Pública a Largo Plazo y Deuda Pública a Largo Plazo

10. El Instituto no presenta saldos en los rubros correspondientes.

Fondos de Bienes de Terceros en Administración y/o en Garantía a corto y largo plazo

11. El Instituto no presenta saldos en los rubros correspondientes.

Pasivos diferidos a corto y largo plazo

12. El Instituto no presenta saldos en los rubros correspondientes.

II) Notas al Estado de Actividades

13. El Instituto presenta saldo en el rubro Ingresos por Venta de Bienes y Prestación de Servicios correspondiente a los ingresos de Gestión del 1° de enero al 30 de junio de 2023 y 2022.

	2023	2022
Ingresos por Venta de Bienes y Prestación de Servicios	\$ 0	\$ 0
	\$ <u>0</u>	\$ <u>0</u>

14. Participaciones, Aportaciones, Convenios, Incentivos Derivados de la Colaboración Fiscal, Fondos Distintos de Aportaciones, Transferencias, Asignaciones y Subvenciones, y Pensiones y Jubilaciones del 1° de enero al 30 de junio de 2023 y 2022, se integra como sigue:

	2023	2022
Participaciones, Aportaciones, Convenios, Incentivos Derivados de la Colaboración Fiscal y Fondos Distintos de Aportaciones		
Participaciones	\$ 0	\$ 0
Aportaciones	0	0
Convenios	0	0
	\$ <u>0</u>	\$ <u>0</u>
Transferencias, Asignaciones, Subsidios y Subvenciones, y Pensiones y Jubilaciones		
Transferencias y Asignaciones	\$ <u>4,335,200</u>	\$ <u>4,056,800</u>
Total de Participaciones, Aportaciones, Convenios, Incentivos Derivados de la Colaboración Fiscal, Fondos Distintos de Aportaciones, Transferencias, Asignaciones y Subvenciones, y Pensiones y Jubilaciones	\$ <u>4,335,200</u>	\$ <u>4,056,800</u>

15. Otros Ingresos y Beneficios del 1º de enero al 30 de junio de 2023 y 2022, se integra como sigue:

	2023	2022
Otros Ingresos y Beneficios		
Otros Ingresos y Beneficios Varios	\$ 0	\$ 0
Total de Ingresos y Otros Beneficios	\$ 4,335,200	\$ 4,056,800

Gastos y Otras Pérdidas:

16. Los gastos del 1º de enero al 30 de junio de 2023 y 2022 se integra como sigue:

	2023	2022
Servicios Personales		
Remuneraciones al Personal de Carácter Permanentes	\$ 2,115,276	\$ 2,170,837
Remuneraciones al Personal de Carácter Transitorio	0	0
Remuneraciones Adicionales y Especiales	151,967	118,558
Otras Prestaciones Sociales y Económicas	0	86,359
	<u>\$ 2,267,243</u>	<u>\$ 2,375,754</u>
Materiales y Suministros		
Materiales de Administración, Emisión de Documentos Artículos Oficiales	\$ 26,488	\$ 16,703
Alimentos y Utensilios	6,148	51,014
Materiales y Artículos de Construcción y Reparación	0	0
Combustibles, Lubricantes y Aditivos	9,100	10,200
Herramientas, Refacciones y Accesorios Menores	0	0
	<u>\$ 41,736</u>	<u>\$ 77,917</u>
Servicios Generales		
Servicios Básicos	\$ 78,840	\$ 18,986
Servicios de Arrendamiento	0	0
Servicios Profesionales, Científicos y Técnicos y Otros Servicios	370,816	232,240
Servicios Financieros, Bancarios y Comerciales	1,550	595
Servicios de Instalación, Reparación y Mantenimiento y Conservación	43,220	64,612
Servicios de Comunicación Social y Publicidad	0	69,832
Servicios de Traslado y Viáticos	0	0
Servicios Oficiales	1,264,150	213,959
Otros Servicios Generales	67,882	136,749
	<u>\$ 1,826,458</u>	<u>\$ 736,973</u>
Total Gastos de Funcionamiento	\$ 4,135,437	\$ 3,190,644

Transferencias, Asignaciones,
Subsidios y Otras Ayudas

\$ _____ 0 \$ _____ 0

Intereses, Comisiones y Otros
Gastos de la Deuda Pública

\$ _____ 0 \$ _____ 0

Otros Gastos y Pérdidas Extraordinarias
Estimaciones, Depreciaciones, Deterioros, Obsolescencia
y Amortizaciones

\$ 79,190 \$ 91,648
\$ 79,190 \$ 91,648

Total de Gastos y Otras Pérdidas

\$ 4,214,626 \$ 3,282,293

III) Notas al Estado de Variación en la Hacienda Pública

17. Del 01 de enero al 30 de junio del 2023 y 2022 no hubo modificaciones al patrimonio contribuido por tipo, naturaleza y monto.

18. El saldo al 30 de junio del 2023 y 2022 de la Hacienda Pública/Patrimonio Generado de Ejercicios Anteriores se reporta en \$1,734,824, así mismo Hacienda Pública/Patrimonio Generado del Ejercicio \$133,637, generando un total de Hacienda Pública / Patrimonio Neto Final de 2023 \$1,868,460.

IV) NOTAS AL ESTADO DE FLUJOS DE EFECTIVO

Efectivo y equivalentes

19. El análisis de los saldos inicial y final que figuran en la última parte del Estado de Flujo de Efectivo en la cuenta de efectivo y equivalentes es como sigue:

Concepto	2023	2022
Efectivo	\$66,146	\$6,517
Bancos/Tesorería	\$880,638	\$1,534,837
Bancos/Dependencias y Otros	\$0.00	\$0.00
Inversiones Temporales (Hasta 3 meses)	\$0.00	\$0.00
Fondos con Afectación Específica	\$0.00	\$0.00
Depósitos de Fondos de Terceros en Garantía y/o Administración	\$0.00	\$0.00
Otros Efectivos y Equivalentes	\$0.00	\$0.00
Total de Efectivo y Equivalentes	\$946,784	\$1,541,354

b) NOTAS DE MEMORIA (CUENTAS DE ORDEN)

Las cuentas de orden se utilizan para registrar movimientos de valores que no afecten o modifiquen el balance del ente contable, sin embargo, su incorporación en libros es necesaria con fines de recordatorio contable, de control y en general sobre los aspectos administrativos, o bien, para consignar sus derechos o responsabilidades contingentes que puedan, o no, presentarse en el futuro.

Cuentas de Orden Contables

20. Contables:

A la fechas no ha sido necesaria la creación de cuentas de Orden Contables.

Cuentas de Orden Presupuestarias:

21. Presupuestarias:

Ley de Ingresos

Ley de Ingresos Estimada	\$8,670,400
Ley de Ingresos por Ejecutar	\$4,335,200
Modificaciones a la Ley de Ingresos Estimada	\$0.00
Ley de Ingresos Devengada	\$0.00
Ley de Ingresos Recaudada	\$4,335,200

Presupuesto de Egresos

Presupuesto de Egresos Aprobado	\$8,670,400
Presupuesto de Egresos por Ejercer	\$4,534,963
Modificaciones al Presupuesto de Egresos Aprobado	\$0.00
Presupuesto de Egresos Comprometido	\$0.00
Presupuesto de Egresos Devengado	\$0.00
Presupuesto de Egresos Ejercido	\$0.00
Presupuesto de Egresos Pagado	\$4,135,437

El día 14 de noviembre del 2022 se publicó en el Periódico Oficial del Gobierno Constitucional del Estado Libre y Soberano de Nuevo León la Iniciativa de la Ley de Ingresos y el Presupuesto de Egresos para el ejercicio fiscal 2023 del Instituto de Planeación y Desarrollo Municipal de San Nicolás de los Garza, el cual ascienden a \$8,670,400 respectivamente.

c) NOTAS DE GESTIÓN ADMINISTRATIVA

22. Introducción

Los Estados Financieros del Instituto de Planeación y Desarrollo Municipal de San Nicolás de los Garza, Nuevo León, proveen de información financiera a los principales usuarios de la misma, al Congreso y a los ciudadanos.

El objetivo del presente documento es la revelación del contexto y de los aspectos económicos-financieros más relevantes que influyen en las decisiones del período, y que son considerados en la elaboración de los estados financieros para la mayor comprensión de los mismos y sus particularidades.

De esta manera, se informa y explica la respuesta del Instituto a las condiciones relacionadas con la información financiera de cada período de gestión; además, de exponer aquellas políticas que podrían afectar la toma de decisiones en períodos posteriores.

23. Panorama Económico y Financiero

El Instituto de Planeación y Desarrollo Municipal de San Nicolás de los Garza, Nuevo León, opera mediante la recepción y generación de recursos que provienen tanto de ingresos propios y transferencias del Municipio de San Nicolás de los Garza, Nuevo León. Estos últimos ingresos son ministrados de acuerdo al presupuesto de egresos del Municipio del ejercicio fiscal correspondiente, mismos que son orientados al cumplimiento de los objetivos con base al decreto de creación del Instituto.

24. Autorización e Historia

El Instituto fue creado mediante el decreto número 29 del H. Congreso del Estado publicado en el Periódico Oficial Gobierno Constitucional del Estado Libre y Soberano de Nuevo León, el día 27 de diciembre del 2006 como un organismo público descentralizado de la administración pública municipal del Ayuntamiento de San Nicolás de los Garza, Nuevo León.

25. Organización y Objeto Social

a) Objeto social.

El Instituto tiene como objetivo general colaborar directamente con el Ayuntamiento, los Gobiernos Estatal y Federal y sus dependencias involucradas en materia de planeación y desarrollo municipal; para lograr sus objetivos y sus metas a través de la ciudadanización de los consejos consultivos donde estén representados los ciudadanos, las

organizaciones, las cámaras, las empresas, y otros que se consideren estratégicos para el desarrollo integral del Municipio y lograr plasmar una visión a largo plazo para San Nicolás.

b) Principal actividad.

- I. Auxiliar al Ayuntamiento en el cumplimiento de las funciones que le confiere la Ley de Gobierno Municipal del Estado de Nuevo León en materia de planeación, emitiendo opiniones y recomendaciones al propio Ayuntamiento para su aprobación, en su caso;
- II. Asesorar al Ayuntamiento en materia de Planeación Integral con visión de mediano y largo plazo;
- III. Promover la planeación participativa, coordinando con los Consejos Consultivos la consulta a la ciudadanía, dependencias y entidades paramunicipales, con la finalidad de elaborar, actualizar o modificar el Plan Municipal de Desarrollo, así como las políticas públicas Municipales derivadas del mismo;
- IV. Asesorar técnicamente al Ayuntamiento y dependencias del gobierno municipal en la instrumentación y aplicación de las normas y políticas públicas que se deriven del Plan Municipal de Desarrollo;
- V. Diseñar la metodología para la elaboración de los planes, programas y demás instrumentos del Plan Municipal de Desarrollo, así como de los proyectos de investigación y sistemas de información, que den sustento a los mismos; y,
- VI. Difundir el Sistema Municipal de Planeación, los proyectos de investigación y los sistemas de información.

c) Ejercicio fiscal.

La información que se incluye en esta notas corresponde al periodo comprendido del 01 de enero al 30 de junio de 2023.

c) Régimen jurídico.

El Instituto se regirá por la Ley de Gobierno Municipal del Estado de Nuevo León, el Reglamento Orgánico del Gobierno Municipal, el presente ordenamiento y las demás leyes, reglamentos municipales y disposiciones que le sean aplicables.

d) Consideraciones fiscales del ente:

El Instituto no es sujeto al pago del Impuesto Sobre la Renta (ISR), por lo tanto no se determina impuesto causado y/o diferido por ISR, sin embargo está obligado a retener y enterar los impuestos por pago de sueldos y salarios, honorarios profesionales y arrendamientos.

e) Estructura organizacional básica.

El Instituto contará con los siguientes órganos:

- I. El Consejo Directivo.
- II. La Dirección General.
- III. El Comisario.
- IV. Los Consejos Consultivos.

g) Fideicomisos, mandatos y análogos de los cuales es fideicomitente o fideicomisario.

El Instituto no presenta saldos de fideicomisos, mandatos y análogos.

26. Bases de Preparación de los Estados Financieros

Los estados financieros adjuntos del Instituto se prepararon de conformidad con las siguientes disposiciones normativas que le son aplicables:

- a) Las disposiciones vigentes de la Ley General de Contabilidad Gubernamental (LGCG).
- b) Las Normas Internacionales de Contabilidad para el Sector Público (NICSP) emitidas por la Junta de Normas Internacionales de Contabilidad del Sector Público (International Public Sector Accounting Standards Board, International Federation Accounting Committee);
- c) Las Normas de Información Financiera del Consejo Mexicano para la Investigación y Desarrollo de Normas de Información Financiera (CINIF).

El 31 de diciembre de 2008 fue publicada en el Diario Oficial de la Federación la Ley General de Contabilidad Gubernamental, que tiene como objeto establecer los criterios generales que regirán la Contabilidad Gubernamental y la emisión de información financiera de los entes públicos, con el fin de lograr su adecuada armonización, para facilitar a los entes públicos el registro y la fiscalización de los activos, pasivos, ingresos y gastos y, en general, contribuir a medir la eficacia, economía y eficiencia del gasto e ingreso públicos.

La LGCG es de observancia obligatoria para los poderes Ejecutivos, Legislativo y Judicial de la Federación, entidades federativas; los ayuntamientos de los municipios; los órganos político administrativos de las demarcaciones territoriales del Distrito Federal; las entidades de la administración pública paraestatal, ya sean federales, estatales o municipales y los órganos autónomos federales y estatales.

Se deberá generar y presentar periódicamente, conforme con lo establecido en la Ley General de Contabilidad Gubernamental y las resoluciones del CONAC, los siguientes estados e información financiera:

ANEXOS:

- Estado de Situación Financiera.
- Estado de Actividades.
- Estado de Variaciones en la Hacienda Pública / Patrimonio.
- Estado de Flujo de Efectivo.
- Estado de Cambios en la Situación Financiera.
- Estado Analítico de Activo.
- Estado Analítico de la Deuda y Otros Pasivos.
- Informe sobre Pasivos Contingentes.
- Notas a los Estados Financieros.
- Estado Analítico de Ingresos.
- Estado Analítico del Ejercicio del Presupuesto de Egresos por Clasificación por Objeto del Gasto (Capítulo y Concepto).
- Estado Analítico del Ejercicio del Presupuesto de Egresos por Clasificación Económica (Tipo de Gasto).
- Estado Analítico del Ejercicio del Presupuesto de Egresos por Clasificación Administrativa.
- Estado Analítico del Ejercicio del Presupuesto de Egresos por Clasificación Funcional (Finalidad y Función).
- Gasto por Categoría Programática.

27. Políticas Contabilidad Significativas

Las políticas contables más representativas utilizadas por el Instituto, para la preparación de sus estados financieros, se resumen a continuación:

- a) **Efectivo y equivalentes de efectivo.** Consisten principalmente en depósitos bancarios en cuentas de cheques e inversiones en valores a corto plazo, de gran liquidez, fácilmente convertibles en efectivo y sujetos a riesgos poco significativos de cambios en valor. El efectivo se presenta a valor nominal.
- b) **Bienes inmuebles, infraestructura y bienes muebles.** Los bienes inmuebles, infraestructura y bienes muebles se expresan a su costo histórico. La depreciación se calcula por el método de la línea recta aplicando valores de los activos, las tasas de depreciación se indican en la **Nota 29**, sin embargo al **30 de junio de 2023**, se efectuaron las depreciaciones solo de los bienes muebles que se obtuvieron como resultado de la conciliación físico-contable.

c) **Impuestos.** El Instituto no es sujeto al pago del Impuesto Sobre la Renta (ISR), por lo tanto no se determina impuesto causado y/o diferido por ISR, como es requerido por la NIF D-4 "Impuestos a utilidad".

La Ley del Impuesto Sobre la Renta establece que este Entes sólo tendrán la obligación de retener y enterar el impuesto cuando hagan pagos a terceros, así como de exigir documentación que reúna requisitos fiscales, en los términos de esa Ley.

d) **Beneficios a los empleados.** Los beneficios como sueldos, tiempo extra, vacaciones, días festivos y permisos de ausencia con goce de sueldo entre otros, se reconocen en los resultados conforme se devengan y sus pasivos se expresan a valor nominal.

Al 30 de junio del 2023 no se tiene creada ninguna provisión por este concepto, por lo que dicha obligación laboral se cargará a gastos cuando se tenga la obligación de pagarla y se encuentra contemplada en el presupuesto de egresos.

e) **Ahorro neto del ejercicio.** El ahorro neto del ejercicio representa el resultado de la actuación total del Instituto durante el período que se presenta.

f) **Uso de estimaciones.** La preparación de los estados Financieros de conformidad con las disposiciones emitidas por el Consejo Nacional de Armonización Contable (CONAC), requiere del uso de estimaciones en la valuación de algunos de sus renglones, los resultados que finalmente se obtengan pueden diferir de dichas estimaciones.

g) **Diferencias cambiarias.** El Instituto no cuenta con Activos ni Pasivos en moneda extranjera.

h) **Cambios en políticas contables y corrección de errores.** El principal cambio en la política contable, es el reconocimiento de los gastos de acuerdo a los momentos contables descritos en la normatividad correspondiente, el cual tiene un efecto significativo en el **presupuesto de egresos de 2023**, ya que antes se consideraban los gastos en base a flujo de efectivo.

28. Posición en Moneda Extranjera y Protección por Riesgo Cambiario

El Instituto no tiene activos o pasivos en moneda extranjera.

29. Reporte Analítico del Activo

De conformidad con las Principales Reglas de Registro y Valoración del Patrimonio (Elementos Generales) publicadas en el Diario Oficial de la Federación (DOF) el 08 de Agosto de 2013 y con las Reglas Específicas del Registro y Valoración del Patrimonio

publicadas en el DOF el 27 de diciembre de 2017, la estimación de la vida útil de un bien será una cuestión de criterio basada en la experiencia que el ente público tenga con activos similares o de la aplicación.

En base a lo anterior, los parámetros de vida útil o porcentajes de depreciación, deterioro o amortización utilizados en los diferentes tipos de activos son los siguientes:

CONCEPTO	Años de vida útil	% de depreciación anual
Muebles de Oficina y Estantería	10	10
Muebles, Excepto de Oficina y Estantería	10	10
Equipo de Cómputo y de Tecnologías de la Información	3	33.3
Equipos y Aparatos Audiovisuales	3	33.3
Otro Mobiliario y Equipo Educativo y Recreativo	5	20
Cámaras Fotográficas y de Video	3	33.3
Automóviles y Equipo Terrestre	5	20
Sistemas de Aire Acondicionado, Calefacción y de Refrigeración Industrial y Comercial	10	10
Equipo de Comunicación y Telecomunicación	10	10
Equipo de Generación Eléctrica, Aparatos y Accesorios Eléctricos	10	10
Herramientas y Máquinas-Herramienta	10	10
Equipo Médico y de Laboratorio	5	20
Otros Equipos	10	10

Al 30 de junio de 2023, se efectuaron las depreciaciones solo de los bienes que se obtuvieron como resultado de la conciliación físico-contable por un importe de -\$1,052,130.

30. Fideicomisos, Mandatos y Análogos

El Instituto no presenta saldos de fideicomisos, mandatos y análogos.

31. Reporte de la Recaudación

En las Notas de Desglose, se localiza un apartado de los ingresos recaudados.

32. Información sobre la Deuda y el Reporte Analítico de la Deuda

En las Notas de Desglose, se localiza un apartado del saldo de la cuenta de la deuda pública a largo plazo.

33. Calificaciones otorgadas

El Instituto durante el periodo que se informa, no fue sujeto a una calificación crediticia.

34. Proceso de Mejora

Como ente público obligado el Instituto fortalece el cumplimiento de la normatividad vigente mediante el seguimiento de la misma y así mismo brindar la capacitación de los servidores públicos.

La administración del Instituto ha establecido mecanismos que le permiten asegurarse, en forma razonable, del cumplimiento de las disposiciones normativas vigentes.

35. Eventos Posteriores al Cierre

No existen eventos posteriores al cierre del periodo que se informa, que afecten económicamente y que no se conocían a la fecha de cierre.


36. Partes Relacionadas

No existen partes relacionadas que pudieran ejercer influencia significativa sobre la toma de decisiones financieras y operativas.

37. Responsabilidad sobre la presentación razonable de la información contable

La Información Contable está firmada en cada página de la misma e incluye al final la siguiente leyenda: "Bajo protesta de decir verdad declaramos que los Estados Financieros y sus notas, son razonablemente correctos y son responsabilidad del emisor".

Estas notas son parte integrante a los Estados Financieros del Instituto de Planeación y Desarrollo Municipal de San Nicolás De Los Garza, Nuevo León por el periodo del 01 de enero al 30 de junio de 2023 y 2022.


LIC. EDUARDO ALAN CAMPOS VILLARREAL
DIRECTOR GENERAL

**Instituto de Planeación y Desarrollo Municipal de San Nicolás de los Garza,
Nuevo León**

Estados financieros y Opinión del auditor independiente


Al 30 de septiembre de 2023 y 2022

ANEXO IV

DICTAMEN EMITIDO POR CONTADORES
PÚBLICOS INDEPENDIENTES

PGA[®]
PÉREZ GÓNGORA & ASOCIADOS

A member of
msi Global Alliance
Independent legal & accounting firms



SOLUCIONES CON VALOR

**Instituto de Planeación y Desarrollo Municipal de San Nicolás de los Garza,
Nuevo León**

Índice

	Páginas
Opinión del auditor independiente	1
Estados de situación financiera	4
Estados de actividades	5
Estados de variación en la hacienda pública	6
Estados de cambios en la situación financiera	7
Estado de flujos de efectivo	8
Estado analítico de la deuda y otros pasivos	9
Estado analítico del activo	10
Notas a los estados financieros	11

Opinión del Auditor Independiente

Al Instituto de Planeación y Desarrollo Municipal de San Nicolás de los Garza, Nuevo León

Opinión

Hemos auditado los estados financieros del Instituto de Planeación y Desarrollo Municipal de San Nicolás de los Garza, Nuevo León (la entidad), que comprenden los estados de situación financiera al 30 de septiembre de 2023 y 2022, y los estados de actividades, los estados de variaciones en la hacienda pública, los estados de flujos de efectivo y los estados de cambios en la situación financiera, los estados analíticos del activo y los estados analíticos de la deuda y otros pasivos correspondiente al periodo del 1º de Enero al 30 de septiembre del 2023 y 2022, así como las notas explicativas a los estados financieros que incluyen un resumen de las políticas contables significativas.

En nuestra opinión, excepto por los efectos de las cuestiones descritas en la sección de fundamento de la opinión con salvedades de nuestro informe los estados financieros adjuntos, que se describen en el párrafo anterior, están preparados, en todos los aspectos materiales, de conformidad con las disposiciones en materia de información financiera que se indican en la **Nota 26** a los estados financieros que se acompañan y que están establecidas en la Ley General de Contabilidad Gubernamental.

Fundamento de la opinión con salvedades

El Instituto está en proceso de conciliar, regularizar e incorporar en sus registros contables los bienes inmuebles bajo su custodia, que deberán quedar reconocidos como mínimo a su valor catastral, conforme al acuerdo aprobado por el Consejo Nacional de Armonización Contable (CONAC). Así mismo se encuentra en proceso la conciliación física - contable de los bienes muebles del instituto.

Hemos llevado a cabo nuestras auditorías de conformidad con las Normas Internacionales de Auditoría. Nuestras responsabilidades, de acuerdo con estas normas, se describen con más detalle en la sección "Responsabilidades del auditor para la auditoría de los estados financieros" de nuestro informe. Somos independientes de la entidad de conformidad con el Código de Ética Profesional del Instituto Mexicano de Contadores Públicos, A. C., junto con los requerimientos de ética que son aplicables a nuestras auditorías de los estados financieros en México, y hemos cumplido con las demás responsabilidades de ética de conformidad con esos requerimientos y con el Código de Ética Profesional. Consideramos que la evidencia de auditoría que hemos obtenido proporciona una base suficiente y adecuada para nuestra opinión.

Párrafo de énfasis base de preparación contable y utilización de este informe

Llamamos la atención sobre la **Nota 26** a los estados financieros adjuntos en la que se describen las bases contables utilizadas para la preparación de los mismos. Dichos estados financieros fueron preparados para cumplir con los requerimientos normativos gubernamentales a que está sujeta la entidad y para ser integrados en el Reporte de la Cuenta de Pública; consecuentemente, éstos pueden no ser apropiados para otra finalidad. Nuestra opinión no se modifica por esta cuestión.

Responsabilidades de la administración y de los encargados del gobierno de la entidad sobre los estados financieros

La administración es responsable de la preparación de los estados financieros adjuntos de conformidad con las disposiciones en materia de información financiera establecidas en la Ley General de Contabilidad Gubernamental que se describen en la **Nota 26** a dichos estados financieros, y del control interno que la administración consideró necesario para permitir la preparación de estados financieros libres de incorrección material debida a fraude o error.

En la preparación de los estados financieros, la administración es responsable de la valoración de la capacidad de la entidad para continuar operando como una entidad en funcionamiento, revelando, en su caso, las cuestiones relativas a la entidad en funcionamiento y utilizando las bases contables aplicables a una entidad en funcionamiento, a menos que la administración tenga la intención de liquidar la entidad o cesar sus operaciones, o bien no exista una alternativa realista.

Los encargados del gobierno de la entidad son responsables de la supervisión del proceso de información financiera de la entidad.

Responsabilidades del auditor sobre la auditoría de los estados financieros

Nuestros objetivos son obtener una seguridad razonable sobre de que los estados financieros, en su conjunto, se encuentran libres de incorrección material, debido a fraude o error, y emitir un informe de auditoría que contiene nuestra opinión. Seguridad razonable es un alto nivel de seguridad, pero no es una garantía, de que una auditoría realizada de conformidad con las Normas Internacionales de Auditoría siempre detecte una incorrección material cuando existe. Las incorrecciones pueden deberse a fraude o error y son consideradas materiales si individualmente, o en su conjunto, puede preverse razonablemente que influyan en las decisiones económicas que los usuarios hacen basándose en los estados financieros.

Como parte de una auditoría de conformidad con las Normas Internacionales de Auditoría, aplicamos nuestro juicio profesional y mantenemos una actitud de escepticismo profesional durante toda la auditoría. También:

Instituto de Planeación y Desarrollo Municipal de San Nicolás de los Garza, Nuevo León
 Estado de Situación Financiera
 Al 30 de septiembre de 2023 y 2022
 (Cifra en Pesos)

CONCEPTO	2023	2022	CONCEPTO	2023	2022
ACTIVO			PASIVO		
Activo Circulante			Pasivo Circulante	94,042	105,036
Efectivo y Equivalentes	724,715	1,338,462	Cuentas por Pagar a Corto Plazo	0	0
Derechos a Recibir Efectivo o Equivalentes	0	0	Documentos por Pagar a Corto Plazo	0	0
Derechos a Recibir Bienes o Servicios	0	0	Procedimiento a Corto Plazo de la Deuda Pública a Largo Plazo	0	0
Inventarios	0	0	Títulos y Valores a Corto Plazo	0	0
Almacenes	0	0	Pasivos Diferidos a Corto Plazo	0	0
Estimación por Pérdida o Detallado de Activos Circulantes	0	0	Fondos y Bienes de Terceiros en Garantía y/o Administración a Corto Plazo	0	0
Otros Activos Circulantes	0	0	Provisiones a Corto Plazo	0	0
Total de Activos Circulantes	724,715	1,338,462	Total de Pasivos Circulantes	94,042	105,036
Activo No Circulante			Pasivo No Circulante		
Inversiones Financieras a Largo Plazo	0	0	Cuentas por Pagar a Largo Plazo	0	0
Derechos a Recibir Efectivo o Equivalentes a Largo Plazo	0	0	Documentos por Pagar a Largo Plazo	0	0
Bienes Inmuebles, Infraestructura y Construcciones en Proceso	0	0	Deuda Pública a Largo Plazo	0	0
Bienes Muebles	2,058,467	1,933,863	Pasivos Diferidos a Largo Plazo	0	0
Activos Intangibles	52,500	52,500	Fondos y Bienes de Terceiros en Garantía y/o Administración a Largo Plazo	0	0
Depreciación, Deterioro y Amortización Acumulada de Bienes	-1,091,062	-500,100	Provisiones a Largo Plazo	0	0
Activos Diferidos	0	0	Total de Pasivos No Circulantes	0	0
Estimación por Pérdida o Detallado de Activos no Circulantes	0	0	Total del Pasivo	94,042	105,036
Otros Activos no Circulantes	0	0	HACIENDA PÚBLICA/ PATRIMONIO		
Total de Activos No Circulantes	1,020,305	1,077,593	Hacienda Pública/Patrimonio Contribuido	0	0
Total del Activo	1,745,020	2,416,055	Aportaciones	0	0
			Donaciones de Capital	0	0
			Actualización de la Hacienda Pública / Patrimonio	0	0
			Hacienda Pública/Patrimonio Generado	1,650,978	2,311,416
			Resultados del Ejercicio (Alcance / Desalcance)	-46,303	585,427
			Resultados de Ejercicios Anteriores	1,251,026	1,321,285
			Revalúos	0	0
			Reservas	0	0
			Rectificaciones de Resultados de Ejercicios Anteriores	495,851	484,703
			Exceso o Insuficiencia en la Actualización de la Hacienda	0	0
			Resultado por Posición Monetaria	0	0
			Resultado por Tenencia de Adhucos no Monetarios	0	0
			Total Hacienda Pública/ Patrimonio	1,650,978	2,311,415
			Total del Pasivo y Hacienda Pública / Patrimonio	1,745,029	2,416,451

Bajo protesta de decir verdad declaramos que los Estados Financieros y sus Notas son razonablemente correctos y son responsabilidad del emisor.


 LIC. EDUARDO ALAN CAMPOS VILLARREAL
 DIRECTOR GENERAL

Instituto de Planeación y Desarrollo Municipal de San Nicolás de los Garza, Nuevo León
Estado de Actividades
Del 1 de enero al 30 de septiembre de 2023 y 2022
(Cifras en Pesos)

CONCEPTO	2023	2022
INGRESOS Y OTROS BENEFICIOS		
Ingresos de la Gestión		
Impuestos	0	0
Cuotas y Aportaciones de Seguridad Social	0	0
Contribuciones de Mejoras	0	0
Derechos	0	0
Productos	0	0
Aprovechamientos	0	0
Ingresos por Venta de Bienes y Prestación de Servicios	0	0
Participaciones, Aportaciones, Convenios, Incentivos Derivados de la Colaboración Fiscal, Fondos Distintos de Participaciones, Aportaciones, Convenios, Incentivos Derivados de la Colaboración Fiscal y Fondos Distintos de Aportaciones	6,502,800	6,085,200
Transferencias, Asignaciones, Subsidios y Subvenciones, y Pensiones y Jubilaciones	0	0
Otros Ingresos y Beneficios	6,502,800	6,085,200
Ingresos Financieros	0	0
Incremento por Variación de Inventarios	0	0
Disminución del Exceso de Estimaciones por Pérdida o Deterioro u Obsolescencia	0	0
Disminución del Exceso de Provisiones	0	0
Otros Ingresos y Beneficios Varios	0	0
Total de Ingresos y Otros Beneficios	6,502,800	6,085,200
GASTOS Y OTRAS PÉRDIDAS		
Gastos de Funcionamiento		
Servicios Personales	9,480,986	5,442,372
Materiales y Suministros	3,318,344	3,462,733
Servicios Generales	127,027	186,042
Transferencias, Asignaciones, Subsidios y Otras Ayudas	3,035,615	1,793,597
Transferencias Internas y Asignaciones al Sector Público	0	0
Transferencias al Resto del Sector Público	0	0
Subsidios y Subvenciones	0	0
Ayudas Sociales	0	0
Pensionamientos y Jubilaciones	0	0
Transferencias a Fideicomisos, Mandatos y Contratos Análogos	0	0
Transferencias a la Seguridad Social	0	0
Donativos	0	0
Transferencias al Exterior	0	0
Participaciones y Aportaciones	0	0
Participaciones	0	0
Aportaciones	0	0
Convenios	0	0
Intereses, Comisiones y Otros Gastos de la Deuda Pública	0	0
Intereses de la Deuda Pública	0	0
Comisiones de la Deuda Pública	0	0
Gastos de la Deuda Pública	0	0
Costo por Coberturas	0	0
Apcyos Financieros	0	0
Otros Gastos y Pérdidas Extraordinarias	0	0
Estimaciones, Depreciaciones, Deterioros, Obsolescencia y Amortizaciones	118,722	137,400
Provisiones	118,722	137,400
Disminución de Inventarios	0	0
Otros Gastos	0	0
Inversión Pública	0	0
Inversión Pública no Capitalizable	0	0
Total de Gastos y Otras Pérdidas	0	0
Resultados del Ejercicio (Ahorro/Desahorro)	0,599,709	5,579,773
	-38,568	505,427

Bejo protesta de decir verdad declaramos que los Estados Financieros y sus Notas son razonablemente correctos y son responsabilidad del emisor


LIC. EDUARDO ALAN CAMPOS VILLARREAL
DIRECTOR GENERAL

Instituto de Planeación y Desarrollo Municipal de San Nicolás de los Garza, Nuevo León
 Estado de Variación en la Hacienda Pública
 Del 1 de enero al 30 de septiembre de 2023 y 2022
 (Cifras en Pesos)

Concepto	Hacienda Pública / Patrimonio Contribuido	Hacienda Pública / Patrimonio Generado de Ejercicios Anteriores	Hacienda Pública / Patrimonio Generado del Ejercicio	Exceso o Insuficiencia en la Actualización de la Hacienda Pública / Patrimonio	Total
Hacienda Pública / Patrimonio Contribuido Neto de 2022					
Aportaciones	0				0
Donaciones de Capital	0				0
Actualización de la Hacienda Pública/ Patrimonio	0				0
Hacienda Pública / Patrimonio Generado Neto de 2022					
Resultados del Ejercicio (Ahorro/Desahorro)		1,805,988	505,427		2,311,416
Resultados de Ejercicios Anteriores		1,321,285	505,427		505,427
Revalúos		0			1,321,285
Reservas		0			0
Rectificaciones de Resultados de Ejercicios Anteriores		484,703			0
Exceso o Insuficiencia en la Actualización de la Hacienda Pública / Patrimonio Neto de 2022					484,703
Resultado por Posición Monetaria					0
Resultado por Tenencia de Activos No Monetarios					0
Hacienda Pública/ Patrimonio Neto Final de 2022	0	1,805,988	505,427	0	2,311,416
Cambios en la Hacienda Pública / Patrimonio Contribuido de Neto de 2023					
Aportaciones	0				0
Donaciones de Capital	0				0
Actualización de la Hacienda Pública/ Patrimonio	0				0
Variaciones de la Hacienda Pública / Patrimonio Generado Neto de 2023					
Resultados del Ejercicio (Ahorro/Desahorro)		-70,259	-300,179		-669,137
Resultados de Ejercicios Anteriores			-63,502		-63,502
Revalúos		-70,259	-63,502		-133,761
Reservas		0			-63,502
Rectificaciones de Resultados de Ejercicios Anteriores		0			0
Cambios en el Exceso o Insuficiencia en la Actualización de la Hacienda Pública / Patrimonio Neto de 2023			12,158		12,158
Resultado por Posición Monetaria					0
Resultado por Tenencia de Activos No Monetarios					0
Hacienda Pública / Patrimonio Neto Final de 2023	0	1,735,729	-64,751	0	1,680,978

Bajo protesta de decir verdad declaramos que los Estados Financieros y sus notas, son razonablemente correctos y son responsabilidad del emisor.


 U.P. ALAN CAMPOS VILLAREAL
 DIRECTOR GENERAL

Instituto de Planeación y Desarrollo Municipal de San Nicolás de los Garza, Nuevo León
 Estado de Cambios en la Situación Financiera
 Del 1 de enero al 30 de septiembre de 2023 y 2022
 (Cifras en Pesos)

Concepto	Origen	Aplicación
ACTIVO	797,229	125,798
Activo Circulante	613,747	0
Efectivo y Equivalentes	613,747	0
Derechos a Recibir Efectivo o Equivalentes	0	0
Derechos a Recibir Bienes o Servicios	0	0
Inventarios	0	0
Almacenes	0	0
Estimación por Pérdida o Deterioro de Activos Circulantes	0	0
Otros Activos Circulantes	0	0
Activo No Circulante	183,482	125,798
Inversiones Financieras a Largo Plazo	0	0
Derechos a Recibir Efectivo o Equivalentes a Largo Plazo	0	0
Bienes Inmuebles, Infraestructura y Construcciones en Proceso	0	0
Bienes Muebles	0	0
Activos Intangibles	0	125,798
Depreciación, Deterioro y Amortización Acumulada de Bienes	0	0
Activos Diferidos	183,482	0
Estimación por Pérdida o Deterioro de Activos no Circulantes	0	0
Otros Activos no Circulantes	0	0
PASIVO		
Pasivo Circulante	0	10,994
Cuentas por Pagar a Corto Plazo	0	10,994
Documentos por Pagar a Corto Plazo	0	10,994
Porción a Corto Plazo de la Deuda Pública a Largo Plazo	0	0
Títulos y Valores a Corto Plazo	0	0
Pasivos Diferidos a Corto Plazo	0	0
Fondos y Bienes de Terceros en Garantía y/o Administración a Corto Plazo	0	0
Provisiones a Corto Plazo	0	0
Otros Pasivos a Corto Plazo	0	0
Pasivo No Circulante	0	0
Cuentas por Pagar a Largo Plazo	0	0
Documentos por Pagar a Largo Plazo	0	0
Deuda Pública a Largo Plazo	0	0
Pasivos Diferidos a Largo Plazo	0	0
Fondos y Bienes de Terceros en Garantía y/o en Administración a Largo Plazo	0	0
Provisiones a Largo Plazo	0	0
HACIENDA PÚBLICA/ PATRIMONIO	12,158	672,595
Hacienda Pública/Patrimonio Contribuido	0	0
Aportaciones	0	0
Donaciones de Capital	0	0
Actualización de la Hacienda Pública / Patrimonio	0	0
Hacienda Pública/Patrimonio Generado	12,158	672,595
Resultados del Ejercicio (Ahorro / Desahorro)	0	602,336
Resultados de Ejercicios Anteriores	0	70,259
Revalúos	0	0
Reservas	0	0
Rectificaciones de Resultados de Ejercicios Anteriores	0	0
Exceso o Insuficiencia en la Actualización de la Hacienda Pública/Patrimonio	12,158	0
Resultado por Posición Monetaria	0	0
Resultado por Tenencia de Activos no Monetarios	0	0

Bajo protesta de decir verdad declaramos que los Estados Financieros y sus notas, son razonablemente correctos y son responsabilidad del emisor.


 LIL EDUARDO ALAN CAMPOS VILLARREAL
 DIRECTOR GENERAL

Instituto de Planeación y Desarrollo Municipal de San Nicolás de los Garza, Nuevo León
Estado de Flujos de Efectivo
Del 1 de enero al 30 de septiembre de 2023 y 2022
(Cifras en Pesos)

Concepto	2023	2022
Flujos de Efectivo de las Actividades de Operación		
Origen		
Impuestos	6,502,800	8,085,200
Cuotas y Aportaciones de Seguridad Social	0	0
Contribuciones de mejoras	0	0
Derechos	0	0
Productos	0	0
Aprovechamientos	0	0
Ingresos por Venta de Bienes y Prestación de Servicios	0	0
Participaciones, Aportaciones, Convenios, Incentivos Derivados de la Colaboración Fiscal y Fondos Distintos de Aportaciones	0	0
Transferencias, Asignaciones, Subsidios y Subvenciones, y Pensiones y Jubilaciones	0	0
Otros Orígenes de Operación	6,502,800	8,085,200
	0	0
Aplicación		
Servicios Personales	6,598,709	5,578,773
Materiales y Suministros	3,318,344	3,462,733
Servicios Generales	127,027	185,042
Transferencias Internas y Asignaciones al Sector Público	3,035,615	1,793,697
Transferencias al resto del Sector Público	0	0
Subsidios y Subvenciones	0	0
Ayudas Sociales	0	0
Pensiones y Jubilaciones	0	0
Transferencias a Fideicomisos, Mandatos y Contratos Análogos	0	0
Transferencias a la Seguridad Social	0	0
Donativos	0	0
Transferencias al Exterior	0	0
Participaciones	0	0
Aportaciones	0	0
Convenios	0	0
Otras Aplicaciones de Operación	0	0
	118,722	137,400
Flujos Netos de Efectivo por Actividades de Operación		
	-95,928	505,427
Flujos de Efectivo de las Actividades de Inversión		
Origen		
Bienes Inmuebles, Infraestructura y Construcciones en Proceso	183,462	189,939
Bienes Muebles	0	0
Otros Orígenes de Inversión	0	0
	183,462	189,939
Aplicación		
Bienes Inmuebles, Infraestructura y Construcciones en Proceso	125,796	94,977
Bienes Muebles	0	0
Otras Aplicaciones de Inversión	125,796	94,977
	0	0
Flujos Netos de Efectivo por Actividades de Inversión		
	57,664	94,962
Flujo de Efectivo de las Actividades de Financiamiento		
Origen		
Endeudamiento Neto		
Interno	12,158	45,340
Externo	0	0
Otros Orígenes de Financiamiento	0	0
	12,158	45,340
Aplicación		
Servicios de la Deuda		
Interno	585,681	1,220,511
Externo	0	0
Otras Aplicaciones de Financiamiento	0	0
	585,681	1,220,511
Flujos netos de Efectivo por Actividades de Financiamiento		
	-574,523	-1,175,171
Incremento/Disminución Neta en el Efectivo y Equivalentes al Efectivo		
	-613,787	-574,782
Efectivo y Equivalentes al Efectivo al inicio del Ejercicio		
	1,338,462	1,913,244
Efectivo y Equivalentes al Efectivo al final del Ejercicio		
	724,715	1,338,462

Bajo protesta de decir verdad declaramos que los Estados Financieros y sus notas son razonablemente correctos y son responsabilidad del emisor.


 LIC. EDUARDO ALAN CAMPOS VILLARREAL
 DIRECTOR GENERAL

Instituto de Planeación y Desarrollo Municipal de San Nicolás de los Garza, Nuevo León
Estado Analítico de la Deuda y Otros Pasivos
Del 1 de enero al 30 de septiembre de 2023 y 2022
(Cifra en Pesos)

Denominación de las Deudas	Moneda de Contratación	Institución o País Acreedor	Saldo Inicial del Periodo	Saldo Final del Periodo
DEUDA PÚBLICA				
Deuda Interna				
Corto Plazo				
Instituciones de Crédito			0	0
Títulos y Valores			0	0
Arrendamientos Financieros			0	0
Deuda Externa				
Organismos Financieros Internacionales			0	0
Deuda Bilateral			0	0
Títulos y Valores			0	0
Arrendamientos Financieros			0	0
Subtotal de Deuda Pública a Corto Plazo			0	0
Deuda Interna				
Largo Plazo				
Instituciones de Crédito			0	0
Títulos y Valores			0	0
Arrendamientos Financieros			0	0
Deuda Externa				
Organismos Financieros Internacionales			0	0
Deuda Bilateral			0	0
Títulos y Valores			0	0
Arrendamientos Financieros			0	0
Subtotal de Deuda Pública a Largo Plazo			0	0
Total de Otros Pasivos			105,036	94,042
Total de Deuda Pública y Otros Pasivos	MONEDA NACIONAL	VARIOS	105,036	94,042

Bejo protesta de decir verdad declaramos que los Estados Financieros y sus notas, son razonablemente correctos y son responsabilidad del emisor.



LIC. EDUARDO ALAN CAMPOS VILLARREAL
 DIRECTOR GENERAL

Instituto de Planeación y Desarrollo Municipal de San Nicolás de los Garza, Nuevo León
Estado Analítico del Activo
Del 1 de enero al 30 de septiembre de 2023 y 2022
(Cifras en Pesos)

Concepto	Saldo Inicial	Cargos del Periodo	Abonos del Periodo	Saldo Final	Variación del Periodo
ACTIVO					
Activo Circulante	2,416,451	19,562,542	20,233,973	1,745,020	-571,431
Efectivo y Equivalentes	1,338,452	18,604,655	19,218,412	724,715	-613,747
Derechos a Recibir Efectivo o Equivalentes	1,338,462	9,516,665	10,130,412	724,715	-613,747
Derechos a Recibir Bienes o Servicios	0	9,088,000	9,086,000	0	0
Inventarios	0	0	0	0	0
Almacenes	0	0	0	0	0
Estimación por Pérdida o Deterioro de Activos Circulantes	0	0	0	0	0
Otros Activos Circulantes	0	0	0	0	0
Activo No Circulante	1,077,989	957,877	1,015,561	1,020,305	-57,684
Inversiones Financieras a Largo Plazo	0	0	0	0	0
Derechos a Recibir Efectivo o Equivalentes a Largo Plazo	0	0	0	0	0
Bienes Inmuebles, Infraestructura y Construcciones en Proceso	0	0	0	0	0
Bienes Muebles	1,933,669	788,896	663,098	2,059,467	125,798
Activos Intangibles	52,500	0	0	52,500	0
Depreciación, Deterioro y Amortización Acumulada de Bienes	-908,180	168,981	352,463	-1,001,662	-153,482
Activos Diferidos	0	0	0	0	0
Estimación por Pérdida o Deterioro de Activos no Circulantes	0	0	0	0	0
Otros Activos no Circulantes	0	0	0	0	0

Bajo protesta de decir verdad declaramos que los Estados Financieros y sus notas, son razonablemente correctos y son responsabilidad del emisor.



LIC. EDUARDO ALAN CAMPOS VILLARREAL
 DIRECTOR GENERAL

**INSTITUTO DE PLANEACIÓN Y DESARROLLO MUNICIPAL DE SAN NICOLÁS
DE LOS GARZA, NUEVO LEÓN**

**NOTAS DE LOS ESTADOS FINANCIEROS AL 30 DE SEPTIEMBRE DEL 2023 y 2022
(CIFRAS EN PESOS)**

Para dar cumplimiento a lo dispuesto en los artículos 46 y 49 de la Ley General de Contabilidad Gubernamental, se presentan las notas que acompañan a los estados financieros, las cuales proporcionan información adicional y suficiente que amplía y da significado a los datos contenidos en los reportes, considerando los postulados de revelación suficiente e importancia relativa a fin que la información sea de mayor utilidad y se facilite la interpretación de la misma.

a) NOTAS DE DESGLOSE

I) NOTAS AL ESTADO DE SITUACIÓN FINANCIERA

Activo

Efectivo y Equivalentes

1. Al 30 de septiembre del 2023 y 2022, este rubro se integra como sigue:

	2023		2022
Efectivo	75,124	\$	6,160
Bancos/Tesorería	<u>649,591</u>	\$	<u>1,332,302</u>
	<u>\$ 724,715</u>	\$	<u>\$ 1,338,462</u>

Derechos a recibir Efectivo y Equivalentes y Bienes o Servicios a Recibir

2. Al 30 de septiembre de 2023 y 2022, este rubro se integra como sigue:

	2023		2022
Cuentas por cobrar a corto plazo	0	\$	0
Deudores diversos por cobrar a corto plazo	0	\$	0
	<u>\$ 0</u>	\$	<u>\$ 0</u>



Bienes Disponibles para su Transformación o Consumo (inventarios)

3. El Instituto no presenta saldos en el rubro correspondiente.

Inversiones Financieras

4. El Instituto no presenta saldos en el rubro correspondiente.

Bienes Muebles, Inmuebles e Intangibles

Al 30 de septiembre del 2023 y 2022, este rubro se integra como sigue:

5. Bienes Inmuebles, Infraestructura y Construcciones en Proceso, el Instituto no presenta saldos en los rubros correspondientes.

Bienes Muebles

	2023	2022
Mobiliario y Equipo de Administración	\$ 1,222,374	\$ 1,833,680
Mobiliario y Equipo Educativo y Recreativo	524,300	18,511
Maquinaria, Otros Equipo y Herramientas	<u>312,793</u>	<u>81,478</u>
	<u>\$ 2,059,467</u>	<u>\$ 1,933,669</u>

6. Activos Intangibles, el Instituto presenta saldos en el rubro correspondiente.

	2023	2022
Software	\$ 52,500	\$ 52,500
	<u>\$ 52,500</u>	<u>\$ 52,500</u>

La depreciación y amortización acumuladas del activo no circulante queda como a continuación se describe:

Depreciación, deterioro y amortización acumulada de bienes: $-\$1,091,662$.

Estimaciones y Deterioros

7. El Instituto no presenta saldos en el rubro correspondiente.

Otros Activos

8. El Instituto no presenta saldos en el rubro correspondiente.

Pasivo

Cuentas por Pagar a Corto Plazo

9. Al 30 de septiembre de 2023 y 2022 este rubro se integra como sigue:

	2023	2022
Servicios Personales por Pagar a Corto Plazo	\$ 0	\$ 12,470
Proveedores por Pagar a Corto Plazo	10,467	49,562
Retenciones y Contribuciones por Pagar a Corto Plazo	83,575	43,004
Otras Cuentas por Pagar a Corto Plazo	0	0
	<u>\$ 91,042</u>	<u>\$ 105,036</u>

Porción a Corto Plazo de la Deuda Pública a Largo Plazo y Deuda Pública a Largo Plazo

10. El Instituto no presenta saldos en los rubros correspondientes.

Fondos de Bienes de Terceros en Administración y/o en Garantía a corto y largo plazo

11. El Instituto no presenta saldos en los rubros correspondientes.

Pasivos diferidos a corto y largo plazo

12. El Instituto no presenta saldos en los rubros correspondientes.

II) Notas al Estado de Actividades

13. El Instituto presenta saldo en el rubro Ingresos por Venta de Bienes y Prestación de Servicios correspondiente a los ingresos de Gestión del 1º de enero al 30 de septiembre de 2023 y 2022.

	2023	2022
Ingresos por Venta de Bienes y Prestación de Servicios	\$ 0	\$ 0
	<u>\$ 0</u>	<u>\$ 0</u>

14. Participaciones, Aportaciones, Convenios, Incentivos Derivados de la Colaboración Fiscal, Fondos Distintos de Aportaciones, Transferencias, Asignaciones y Subvenciones, y Pensiones y Jubilaciones del 1º de enero al 30 de septiembre de 2023 y 2022, se integra como sigue:

	2023	2022
Participaciones, Aportaciones, Convenios, Incentivos Derivados de la Colaboración Fiscal y Fondos Distintos de Aportaciones		
Participaciones	\$ 0	\$ 0
Aportaciones	0	0
Convenios	0	0
	<u>\$ 0</u>	<u>\$ 0</u>
Transferencias, Asignaciones, Subsidios y Subvenciones, y Pensiones y Jubilaciones		
Transferencias y Asignaciones	\$ 6,502,800	\$ 6,085,200
	<u>\$ 6,502,800</u>	<u>\$ 6,085,200</u>
Total de Participaciones, Aportaciones, Convenios, Incentivos Derivados de la Colaboración Fiscal, Fondos Distintos de Aportaciones, Transferencias, Asignaciones y Subvenciones, y Pensiones y Jubilaciones	<u>\$ 6,502,800</u>	<u>\$ 6,085,200</u>

15. Otros Ingresos y Beneficios del 1º de enero al 30 de septiembre de 2023 y 2022, se integra como sigue:

	2023	2022
Otros Ingresos y Beneficios		
Otros Ingresos y Beneficios Varios	\$ <u>0</u>	\$ <u>0</u>
Total de Ingresos y Otros Beneficios	\$ <u>6,502,800</u>	\$ <u>6,085,200</u>

Gastos y Otras Pérdidas:

16. Los gastos del 1º de enero al 30 de septiembre de 2023 y 2022 se integra como sigue:

	2023	2022
Servicios Personales		
Remuneraciones al Personal de Carácter Permanentes	\$ 3,161,945	\$ 3,253,275
Remuneraciones al Personal de Carácter Transitorio	0	0
Remuneraciones Adicionales y Especiales	156,399	123,099
Otras Prestaciones Sociales y Económicas	<u>0</u>	<u>86,359</u>
	\$ <u>3,318,344</u>	\$ <u>3,462,733</u>
Materiales y Suministros		
Materiales de Administración, Emisión de Documentos Artículos Oficiales	\$ 102,631	\$ 52,913
Alimentos y Utensilios	12,296	117,829
Materiales y Artículos de Construcción y Reparación	0	0
Combustibles, Lubricantes y Aditivos	12,100	15,300
Herramientas, Refacciones y Accesorios Menores	<u>0</u>	<u>0</u>
	\$ <u>127,027</u>	\$ <u>186,042</u>
Servicios Generales		
Servicios Básicos	\$ 86,784	\$ 29,418
Servicios de Arrendamiento	5,916	0
Servicios Profesionales, Científicos y Técnicos y Otros Servicios	645,037	632,672
Servicios Financieros, Bancarios y Comerciales	3,231	1,000
Servicios de Instalación, Reparación y Conservación	312,403	154,134
Servicios de Comunicación Social y Publicidad	0	137,228
Servicios de Traslado y Viáticos	0	0
Servicios Oficiales	1,880,056	638,094
Otros Servicios Generales	<u>102,188</u>	<u>201,051</u>
	\$ <u>3,035,615</u>	\$ <u>1,793,597</u>
Total Gastos de Funcionamiento	\$ <u>6,480,986</u>	\$ <u>5,442,372</u>

Transferencias, Asignaciones,
Subsidios y Otras Ayudas

\$ _____ 0 \$ _____ 0

Intereses, Comisiones y Otros
Gastos de la Deuda Pública

\$ _____ 0 \$ _____ 0

Otros Gastos y Pérdidas Extraordinarias
Estimaciones, Depreciaciones, Deterioros, Obsolescencia
y Amortizaciones

\$ _____ 118,722 \$ _____ 137,400
\$ _____ 118,722 \$ _____ 137,400

Total de Gastos y Otras Pérdidas

\$ _____ 6,599,709 \$ _____ 5,579,773

III) Notas al Estado de Variación en la Hacienda Pública

17. Del 01 de enero al 30 de septiembre del 2023 y 2022 no hubo modificaciones al patrimonio contribuido por tipo, naturaleza y monto.

18. El saldo al 30 de septiembre del 2023 y 2022 de la Hacienda Pública/Patrimonio Generado de Ejercicios Anteriores se reporta en \$1,735,729, así mismo Hacienda Pública/Patrimonio Generado del Ejercicio -\$84,751, generando un total de Hacienda Pública / Patrimonio Neto Final de 2023 \$1,650,978.

IV) NOTAS AL ESTADO DE FLUJOS DE EFECTIVO

Efectivo y equivalentes

19. El análisis de los saldos inicial y final que figuran en la última parte del Estado de Flujo de Efectivo en la cuenta de efectivo y equivalentes es como sigue:

Concepto	2023	2022
Efectivo	\$75,124	\$6,160
Bancos/Tesorería	\$649,591	\$1,332,302
Bancos/Dependencias y Otros	\$0.00	\$0.00
Inversiones Temporales (Hasta 3 meses)	\$0.00	\$0.00
Fondos con Afectación Específica	\$0.00	\$0.00
Depósitos de Fondos de Terceros en Garantía y/o Administración	\$0.00	\$0.00
Otros Efectivos y Equivalentes	\$0.00	\$0.00
Total de Efectivo y Equivalentes	\$724,715	\$1,338,462

b) NOTAS DE MEMORIA (CUENTAS DE ORDEN)

Las cuentas de orden se utilizan para registrar movimientos de valores que no afecten o modifiquen el balance del ente contable, sin embargo, su incorporación en libros es necesaria con fines de recordatorio contable, de control y en general sobre los aspectos administrativos, o bien, para consignar sus derechos o responsabilidades contingentes que puedan, o no, presentarse en el futuro.

Cuentas de Orden Contables

20. Contables:

A la fechas no ha sido necesaria la creación de cuentas de Orden Contables.

Cuentas de Orden Presupuestarias:

21. Presupuestarias:

Ley de Ingresos

Ley de Ingresos Estimada	\$8,670,400
Ley de Ingresos por Ejecutar	\$2,167,600
Modificaciones a la Ley de Ingresos Estimada	\$0.00
Ley de Ingresos Devengada	\$0.00
Ley de Ingresos Recaudada	\$6,502,800

Presupuesto de Egresos

Presupuesto de Egresos Aprobado	\$8,670,400
Presupuesto de Egresos por Ejercer	\$2,142,767
Modificaciones al Presupuesto de Egresos Aprobado	\$0.00
Presupuesto de Egresos Comprometido	\$0.00
Presupuesto de Egresos Devengado	\$0.00
Presupuesto de Egresos Ejercido	\$0.00
Presupuesto de Egresos Pagado	\$6,527,633

El día 14 de noviembre del 2022 se publicó en el Periódico Oficial del Gobierno Constitucional del Estado Libre y Soberano de Nuevo León la Iniciativa de la Ley de Ingresos y el Presupuesto de Egresos para el ejercicio fiscal 2023 del Instituto de Planeación y Desarrollo Municipal de San Nicolás de los Garza, el cual ascienden a \$8,670,400 respectivamente.

c) NOTAS DE GESTIÓN ADMINISTRATIVA

22. Introducción

Los Estados Financieros del Instituto de Planeación y Desarrollo Municipal de San Nicolás de los Garza, Nuevo León, proveen de información financiera a los principales usuarios de la misma, al Congreso y a los ciudadanos.

El objetivo del presente documento es la revelación del contexto y de los aspectos económicos-financieros más relevantes que influyen en las decisiones del período, y que son considerados en la elaboración de los estados financieros para la mayor comprensión de los mismos y sus particularidades.

De esta manera, se informa y explica la respuesta del Instituto a las condiciones relacionadas con la información financiera de cada período de gestión; además, de exponer aquellas políticas que podrían afectar la toma de decisiones en períodos posteriores.

23. Panorama Económico y Financiero

El Instituto de Planeación y Desarrollo Municipal de San Nicolás de los Garza, Nuevo León, opera mediante la recepción y generación de recursos que provienen tanto de ingresos propios y transferencias del Municipio de San Nicolás de los Garza, Nuevo León. Estos últimos ingresos son ministrados de acuerdo al presupuesto de egresos del Municipio del ejercicio fiscal correspondiente, mismos que son orientados al cumplimiento de los objetivos con base al decreto de creación del Instituto.

24. Autorización e Historia

El Instituto fue creado mediante el decreto número 29 del H. Congreso del Estado publicado en el Periódico Oficial Gobierno Constitucional del Estado Libre y Soberano de Nuevo León, el día 27 de diciembre del 2006 como un organismo público descentralizado de la administración pública municipal del Ayuntamiento de San Nicolás de los Garza, Nuevo León.

25. Organización y Objeto Social

a) Objeto social.

El Instituto tiene como objetivo general colaborar directamente con el Ayuntamiento, los Gobiernos Estatal y Federal y sus dependencias involucradas en materia de planeación y desarrollo municipal; para lograr sus objetivos y sus metas a través de la ciudadanización

de los consejos consultivos donde estén representados los ciudadanos, las organizaciones, las cámaras, las empresas, y otros que se consideren estratégicos para el desarrollo integral del Municipio y lograr plasmar una visión a largo plazo para San Nicolás.

b) Principal actividad.

- I. Auxiliar al Ayuntamiento en el cumplimiento de las funciones que le confiere la Ley de Gobierno Municipal del Estado de Nuevo León en materia de planeación, emitiendo opiniones y recomendaciones al propio Ayuntamiento para su aprobación, en su caso;
- II. Asesorar al Ayuntamiento en materia de Planeación Integral con visión de mediano y largo plazo;
- III. Promover la planeación participativa, coordinando con los Consejos Consultivos la consulta a la ciudadanía, dependencias y entidades paramunicipales, con la finalidad de elaborar, actualizar o modificar el Plan Municipal de Desarrollo, así como las políticas públicas Municipales derivadas del mismo;
- IV. Asesorar técnicamente al Ayuntamiento y dependencias del gobierno municipal en la instrumentación y aplicación de las normas y políticas públicas que se deriven del Plan Municipal de Desarrollo;
- V. Diseñar la metodología para la elaboración de los planes, programas y demás instrumentos del Plan Municipal de Desarrollo, así como de los proyectos de investigación y sistemas de información, que den sustento a los mismos; y,
- VI. Difundir el Sistema Municipal de Planeación, los proyectos de investigación y los sistemas de información.

c) Ejercicio fiscal.

La información que se incluye en esta notas corresponde al periodo comprendido del 01 de enero al 30 de septiembre de 2023.

c) Régimen jurídico.

El Instituto se registró por la Ley de Gobierno Municipal del Estado de Nuevo León, el Reglamento Orgánico del Gobierno Municipal, el presente ordenamiento y las demás leyes, reglamentos municipales y disposiciones que le sean aplicables.

d) Consideraciones fiscales del ente:

El Instituto no es sujeto al pago del Impuesto Sobre la Renta (ISR), por lo tanto no se determina impuesto causado y/o diferido por ISR, sin embargo está obligado a retener y enterar los impuestos por pago de sueldos y salarios, honorarios profesionales y arrendamientos.

e) Estructura organizacional básica.

El Instituto contará con los siguientes órganos:

- I. El Consejo Directivo.
- II. La Dirección General.
- III. El Comisario.
- IV. Los Consejos Consultivos.

g) Fideicomisos, mandatos y análogos de los cuales es fideicomitente o fideicomisario.

El Instituto no presenta saldos de fideicomisos, mandatos y análogos.

26. Bases de Preparación de los Estados Financieros

Los estados financieros adjuntos del Instituto se prepararon de conformidad con las siguientes disposiciones normativas que le son aplicables:

- a) Las disposiciones vigentes de la Ley General de Contabilidad Gubernamental (LGCG).
- b) Las Normas Internacionales de Contabilidad para el Sector Público (NICSP) emitidas por la Junta de Normas Internacionales de Contabilidad del Sector Público (International Public Sector Accounting Standards Board, International Federation Accounting Committee);
- c) Las Normas de Información Financiera del Consejo Mexicano para la Investigación y Desarrollo de Normas de Información Financiera (CINIF).

El 31 de diciembre de 2008 fue publicada en el Diario Oficial de la Federación la Ley General de Contabilidad Gubernamental, que tiene como objeto establecer los criterios generales que regirán la Contabilidad Gubernamental y la emisión de información financiera de los entes públicos, con el fin de lograr su adecuada armonización, para facilitar a los entes públicos el registro y la fiscalización de los activos, pasivos, ingresos y gastos y, en general, contribuir a medir la eficacia, economía y eficiencia del gasto e ingreso públicos.

La LGCG es de observancia obligatoria para los poderes Ejecutivos, Legislativo y Judicial de la Federación, entidades federativas; los ayuntamientos de los municipios; los órganos político administrativos de las demarcaciones territoriales del Distrito Federal; las entidades de la administración pública paraestatal, ya sean federales, estatales o municipales y los órganos autónomos federales y estatales.

Se deberá generar y presentar periódicamente, conforme con lo establecido en la Ley General de Contabilidad Gubernamental y las resoluciones del CONAC, los siguientes estados e información financiera:

ANEXOS:

- Estado de Situación Financiera.
- Estado de Actividades.
- Estado de Variaciones en la Hacienda Pública / Patrimonio.
- Estado de Flujo de Efectivo.
- Estado de Cambios en la Situación Financiera.
- Estado Analítico de Activo.
- Estado Analítico de la Deuda y Otros Pasivos.
- Informe sobre Pasivos Contingentes.
- Notas a los Estados Financieros.
- Estado Analítico de Ingresos.
- Estado Analítico del Ejercicio del Presupuesto de Egresos por Clasificación por Objeto del Gasto (Capítulo y Concepto).
- Estado Analítico del Ejercicio del Presupuesto de Egresos por Clasificación Económica (Tipo de Gasto).
- Estado Analítico del Ejercicio del Presupuesto de Egresos por Clasificación Administrativa.
- Estado Analítico del Ejercicio del Presupuesto de Egresos por Clasificación Funcional (Finalidad y Función).
- Gasto por Categoría Programática.


27. Políticas Contabilidad Significativas

Las políticas contables más representativas utilizadas por el Instituto, para la preparación de sus estados financieros, se resumen a continuación:

- a) **Efectivo y equivalentes de efectivo.** Consisten principalmente en depósitos bancarios en cuentas de cheques e inversiones en valores a corto plazo, de gran liquidez, fácilmente convertibles en efectivo y sujetos a riesgos poco significativos de cambios en valor. El efectivo se presenta a valor nominal.
- b) **Bienes inmuebles, infraestructura y bienes muebles.** Los bienes inmuebles, infraestructura y bienes muebles se expresan a su costo histórico. La depreciación se calcula por el método de la línea recta aplicando valores de los activos, las tasas de depreciación se indican en la **Nota 29**, sin embargo al **30 de septiembre de 2023**, se efectuaron las depreciaciones solo de los bienes muebles que se obtuvieron como resultado de la conciliación físico-contable.

- Identificamos y evaluamos los riesgos de incorrección material en los estados financieros, debida a fraude o error, diseñamos y aplicamos los procedimientos de auditoría para responder a esos riesgos y obtener evidencia de auditoría suficiente y apropiada para obtener una base para nuestra opinión. El riesgo de no detectar una incorrección material debida a fraude es mayor que en el caso de una incorrección material, ya que el fraude puede implicar colusión, falsificación, manifestaciones intencionalmente erróneas, omisiones intencionales o la anulación del control interno.
- Obtenemos conocimiento del control interno importante para la auditoría con el fin de diseñar los procedimientos de auditoría que consideramos adecuados en las circunstancias, y no con la finalidad de expresar una opinión sobre la eficacia del control interno de la entidad.
- Evaluamos lo apropiado de las políticas contables utilizadas y la razonabilidad de las estimaciones contables, así como las revelaciones hechas por la administración de la entidad.
- Concluimos sobre lo apropiado del uso de la administración de las bases contables aplicables a una entidad en funcionamiento y, con base en la evidencia de auditoría obtenida, concluimos sobre si existe o no una incertidumbre importante relacionada con eventos o con condiciones que pueden originar dudas significativas sobre la capacidad de la entidad para continuar como entidad en funcionamiento. Si concluimos que existe una incertidumbre importante, se nos requiere que llamemos la atención en nuestro informe de auditoría sobre la correspondiente información revelada en los estados financieros o, si dicha revelación es insuficiente, que expresemos una opinión modificada. Nuestras conclusiones se basan en la evidencia de auditoría obtenida hasta la fecha de nuestro informe. Sin embargo, hechos o condiciones futuros pueden ser causa de que la entidad deje de ser una entidad en funcionamiento.

Nos comunicamos con los responsables del gobierno de la entidad en relación, entre otras cuestiones, con el alcance planeado y el momento de realización de la auditoría y los hallazgos importantes de la auditoría, así como cualquier deficiencia significativa en el control interno que identificamos durante nuestra auditoría.


C.P. Nicolás González Villarreal
Monterrey, Nuevo León
17 de Octubre de 2023

c) **Impuestos.** El Instituto no es sujeto al pago del Impuesto Sobre la Renta (ISR), por lo tanto no se determina impuesto causado y/o diferido por ISR, como es requerido por la NIF D-4 "Impuestos a utilidad".

La Ley del Impuesto Sobre la Renta establece que este Entes sólo tendrán la obligación de retener y enterar el impuesto cuando hagan pagos a terceros, así como de exigir documentación que reúna requisitos fiscales, en los términos de esa Ley.

d) **Beneficios a los empleados.** Los beneficios como sueldos, tiempo extra, vacaciones, días festivos y permisos de ausencia con goce de sueldo entre otros, se reconocen en los resultados conforme se devengan y sus pasivos se expresan a valor nominal.

Al 30 de septiembre del 2023 no se tiene creada ninguna provisión por este concepto, por lo que dicha obligación laboral se cargará a gastos cuando se tenga la obligación de pagarla y se encuentra contemplada en el presupuesto de egresos.

e) **Ahorro neto del ejercicio.** El ahorro neto del ejercicio representa el resultado de la actuación total del Instituto durante el período que se presenta.

f) **Uso de estimaciones.** La preparación de los estados Financieros de conformidad con las disposiciones emitidas por el Consejo Nacional de Armonización Contable (CONAC), requiere del uso de estimaciones en la valuación de algunos de sus renglones, los resultados que finalmente se obtengan pueden diferir de dichas estimaciones.

g) **Diferencias cambiarias.** El Instituto no cuenta con Activos ni Pasivos en moneda extranjera.

h) **Cambios en políticas contables y corrección de errores.** El principal cambio en la política contable, es el reconocimiento de los gastos de acuerdo a los momentos contables descritos en la normatividad correspondiente, el cual tiene un efecto significativo en el **presupuesto de egresos de 2023**, ya que antes se consideraban los gastos en base a flujo de efectivo.

28. Posición en Moneda Extranjera y Protección por Riesgo Cambiario

El Instituto no tiene activos o pasivos en moneda extranjera.

29. Reporte Analítico del Activo

De conformidad con las Principales Reglas de Registro y Valoración del Patrimonio (Elementos Generales) publicadas en el Diario Oficial de la Federación (DOF) el 08 de Agosto de 2013 y con las Reglas Específicas del Registro y Valoración del Patrimonio



publicadas en el DOF el 27 de diciembre de 2017, la estimación de la vida útil de un bien será una cuestión de criterio basada en la experiencia que el ente público tenga con activos similares o de la aplicación.

En base a lo anterior, los parámetros de vida útil o porcentajes de depreciación, deterioro o amortización utilizados en los diferentes tipos de activos son los siguientes:

CONCEPTO	Años de vida útil	% de depreciación anual
Muebles de Oficina y Estantería	10	10
Muebles, Excepto de Oficina y Estantería	10	10
Equipo de Cómputo y de Tecnologías de la Información	3	33.3
Equipos y Aparatos Audiovisuales	3	33.3
Otro Mobiliario y Equipo Educativo y Recreativo	5	20
Cámaras Fotográficas y de Video	3	33.3
Automóviles y Equipo Terrestre	5	20
Sistemas de Aire Acondicionado, Calefacción y de Refrigeración Industrial y Comercial	10	10
Equipo de Comunicación y Telecomunicación	10	10
Equipo de Generación Eléctrica, Aparatos y Accesorios Eléctricos	10	10
Herramientas y Máquinas-Herramienta	10	10
Equipo Médico y de Laboratorio	5	20
Otros Equipos	10	10

Al 30 de septiembre de 2023, se efectuaron las depreciaciones solo de los bienes que se obtuvieron como resultado de la conciliación físico-contable por un importe de -\$1,091,662.

30. Fideicomisos, Mandatos y Análogos

El Instituto no presenta saldos de fideicomisos, mandatos y análogos.

31. Reporte de la Recaudación

En las Notas de Desglose, se localiza un apartado de los ingresos recaudados.

32. Información sobre la Deuda y el Reporte Analítico de la Deuda

En las Notas de Desglose, se localiza un apartado del saldo de la cuenta de la deuda pública a largo plazo.

33. Calificaciones otorgadas

El Instituto durante el periodo que se informa, no fue sujeto a una calificación crediticia.

34. Proceso de Mejora

Como ente público obligado el Instituto fortalece el cumplimiento de la normatividad vigente mediante el seguimiento de la misma y así mismo brindar la capacitación de los servidores públicos.

La administración del Instituto ha establecido mecanismos que le permiten asegurarse, en forma razonable, del cumplimiento de las disposiciones normativas vigentes.

35. Eventos Posteriores al Cierre

No existen eventos posteriores al cierre del periodo que se informa, que afecten económicamente y que no se conocían a la fecha de cierre.

36. Partes Relacionadas

No existen partes relacionadas que pudieran ejercer influencia significativa sobre la toma de decisiones financieras y operativas.

37. Responsabilidad sobre la presentación razonable de la información contable

La Información Contable está firmada en cada página de la misma e incluye al final la siguiente leyenda: "Bajo protesta de decir verdad declaramos que los Estados Financieros y sus notas, son razonablemente correctos y son responsabilidad del emisor".

Estas notas son parte integrante a los Estados Financieros del Instituto de Planeación y Desarrollo Municipal de San Nicolás De Los Garza, Nuevo León por el periodo del 01 de enero al 30 de septiembre de 2023 y 2022.


LIC. EDUARDO ALAN CAMPOS VILLARREAL
DIRECTOR GENERAL

**Instituto de Planeación y Desarrollo Municipal de San Nicolás de los Garza,
Nuevo León**

Estados financieros y Opinión del auditor independiente

Al 31 de diciembre de 2023 y 2022

A


ANEXO IV

DICTAMEN EMITIDO POR CONTADORES
PÚBLICOS INDEPENDIENTES

A

PGA 
PÉREZ GÓNGORA & ASOCIADOS

A member of
msi Global Alliance
Independent legal & accounting firms



SOLUCIONES CON VALOR

f

**Instituto de Planeación y Desarrollo Municipal de San Nicolás de los Garza,
Nuevo León**

Índice

	Páginas
Opinión del auditor independiente	1
Estados de situación financiera	4
Estados de actividades	5
Estados de variación en la hacienda pública	6
Estados de cambios en la situación financiera	7
Estado de flujos de efectivo	8
Estado analítico de la deuda y otros pasivos	9
Estado analítico del activo	10
Notas a los estados financieros	11

f

Opinión del Auditor Independiente

Al Instituto de Planeación y Desarrollo Municipal de San Nicolás de los Garza, Nuevo León

Opinión

Hemos auditado los estados financieros del Instituto de Planeación y Desarrollo Municipal de San Nicolás de los Garza, Nuevo León (la entidad), que comprenden los estados de situación financiera al 31 de diciembre de 2023 y 2022, y los estados de actividades, los estados de variaciones en la hacienda pública, los estados de flujos de efectivo y los estados de cambios en la situación financiera, los estados analíticos del activo y los estados analíticos de la deuda y otros pasivos correspondiente al período del 1° de enero al 31 de diciembre del 2023 y 2022, así como las notas explicativas a los estados financieros que incluyen un resumen de las políticas contables significativas.

En nuestra opinión, excepto por los efectos de las cuestiones descritas en la sección de fundamento de la opinión con salvedades de nuestro informe los estados financieros adjuntos, que se describen en el párrafo anterior, están preparados, en todos los aspectos materiales, de conformidad con las disposiciones en materia de información financiera que se indican en la Nota 26 a los estados financieros que se acompañan y que están establecidas en la Ley General de Contabilidad Gubernamental.

Fundamento de la opinión con salvedades

El Instituto está en proceso de conciliar, regularizar e incorporar en sus registros contables los bienes inmuebles bajo su custodia, que deberán quedar reconocidos como mínimo a su valor catastral, conforme al acuerdo aprobado por el Consejo Nacional de Armonización Contable (CONAC). Así mismo se encuentra en proceso la conciliación física - contable de los bienes muebles del instituto.

Hemos llevado a cabo nuestras auditorías de conformidad con las Normas Internacionales de Auditoría. Nuestras responsabilidades, de acuerdo con estas normas, se describen con más detalle en la sección "Responsabilidades del auditor para la auditoría de los estados financieros" de nuestro informe. Somos independientes de la entidad de conformidad con el Código de Ética Profesional del Instituto Mexicano de Contadores Públicos, A. C., junto con los requerimientos de ética que son aplicables a nuestras auditorías de los estados financieros en México, y hemos cumplido con las demás responsabilidades de ética de conformidad con esos requerimientos y con el Código de Ética Profesional. Consideramos que la evidencia de auditoría que hemos obtenido proporciona una base suficiente y adecuada para nuestra opinión.

Párrafo de énfasis base de preparación contable y utilización de este informe

Llamamos la atención sobre la Nota 26 a los estados financieros adjuntos en la que se describen las bases contables utilizadas para la preparación de los mismos. Dichos estados financieros fueron preparados para cumplir con los requerimientos normativos gubernamentales a que está sujeta la entidad y para ser integrados en el Reporte de la Cuenta de Pública; consecuentemente, éstos pueden no ser apropiados para otra finalidad. Nuestra opinión no se modifica por esta cuestión.

Responsabilidades de la administración y de los encargados del gobierno de la entidad sobre los estados financieros

La administración es responsable de la preparación de los estados financieros adjuntos de conformidad con las disposiciones en materia de información financiera establecidas en la Ley General de Contabilidad Gubernamental que se describen en la Nota 26 a dichos estados financieros, y del control interno que la administración consideró necesario para permitir la preparación de estados financieros libres de incorrección material debida a fraude o error.

En la preparación de los estados financieros, la administración es responsable de la valoración de la capacidad de la entidad para continuar operando como una entidad en funcionamiento, revelando, en su caso, las cuestiones relativas a la entidad en funcionamiento y utilizando las bases contables aplicables a una entidad en funcionamiento, a menos que la administración tenga la intención de liquidar la entidad o cesar sus operaciones, o bien no exista una alternativa realista.

Los encargados del gobierno de la entidad son responsables de la supervisión del proceso de información financiera de la entidad.


Responsabilidades del auditor sobre la auditoría de los estados financieros

Nuestros objetivos son obtener una seguridad razonable sobre de que los estados financieros, en su conjunto, se encuentran libres de incorrección material, debido a fraude o error, y emitir un informe de auditoría que contiene nuestra opinión. Seguridad razonable es un alto nivel de seguridad, pero no es una garantía, de que una auditoría realizada de conformidad con las Normas Internacionales de Auditoría siempre detecte una incorrección material cuando existe. Las incorrecciones pueden deberse a fraude o error y son consideradas materiales si individualmente, o en su conjunto, puede preverse razonablemente que influyan en las decisiones económicas que los usuarios hacen basándose en los estados financieros.

Como parte de una auditoría de conformidad con las Normas Internacionales de Auditoría, aplicamos nuestro juicio profesional y mantenemos una actitud de escepticismo profesional durante toda la auditoría. También:

- Identificamos y evaluamos los riesgos de incorrección material en los estados financieros, debida a fraude o error, diseñamos y aplicamos los procedimientos de auditoría para responder a esos riesgos y obtener evidencia de auditoría suficiente y apropiada para obtener una base para nuestra opinión. El riesgo de no detectar una incorrección material debida a fraude es mayor que en el caso de una incorrección material, ya que el fraude puede implicar colusión, falsificación, manifestaciones intencionalmente erróneas, omisiones intencionales o la anulación del control interno.
- Obtenemos conocimiento del control interno importante para la auditoría con el fin de diseñar los procedimientos de auditoría que consideramos adecuados en las circunstancias, y no con la finalidad de expresar una opinión sobre la eficacia del control interno de la entidad.
- Evaluamos lo apropiado de las políticas contables utilizadas y la razonabilidad de las estimaciones contables, así como las revelaciones hechas por la administración de la entidad.
- Concluimos sobre lo apropiado del uso de la administración de las bases contables aplicables a una entidad en funcionamiento y, con base en la evidencia de auditoría obtenida, concluimos sobre si existe o no una incertidumbre importante relacionada con eventos o con condiciones que pueden originar dudas significativas sobre la capacidad de la entidad para continuar como entidad en funcionamiento. Si concluimos que existe una incertidumbre importante, se nos requiere que llamemos la atención en nuestro informe de auditoría sobre la correspondiente información revelada en los estados financieros o, si dicha revelación es insuficiente, que expresemos una opinión modificada. Nuestras conclusiones se basan en la evidencia de auditoría obtenida hasta la fecha de nuestro informe. Sin embargo, hechos o condiciones futuros pueden ser causa de que la entidad deje de ser una entidad en funcionamiento.

Nos comunicamos con los responsables del gobierno de la entidad en relación, entre otras cuestiones, con el alcance planeado y el momento de realización de la auditoría y los hallazgos importantes de la auditoría, así como cualquier deficiencia significativa en el control interno que identificamos durante nuestra auditoría.


C.P. Nicolás González Villarreal
Monterrey, Nuevo León
23 de Enero de 2024

Instituto de Planeación y Desarrollo Municipal de San Nicolás de los Garza, Nuevo León
 Estado de San Nicolás de los Garza
 Al 31 de diciembre de 2023 y 2022
 (Cifra en Pesos)

	2023	2022	2023	2022
CONCEPTO			CONCEPTO	
ACTIVO			PASIVO	
Activo Circulante			Activo Circulante	
Efectivo y Equivalentes	465,019	897,804	Cuentas por Pagar a Corto Plazo	219,338
Derechos a Recibir Ejecutivo o Equivalentes	0	0	Documentos por Pagar a Corto Plazo	357,395
Derechos a Recibir Bienes o Servicios	0	0	Reserva a Corto Plazo de la Deuda Pública a Largo Plazo	0
Inventarios	0	0	Títulos y Valores a Corto Plazo	0
Ahorros	0	0	Pasivos Diferidos a Corto Plazo	0
Estimación por Pérdida o Omisión de Activos Circulantes	0	0	Fondos y Bienes de Tercecos en Garantía y/o Administrados a Corto Plazo	0
Otros Activos Circulantes	0	0	Provisiones a Corto Plazo	0
Total de Activos Circulantes	465,019	897,804	Total de Pasivos Circulantes	0
Activo No Circulante			Activo No Circulante	
Inversiones Financieras a Largo Plazo	0	0	Cuentas por Pagar a Largo Plazo	0
Derechos a Recibir Ejecutivo o Equivalentes a Largo Plazo	0	0	Documentos por Pagar a Largo Plazo	0
Bienes Inmuebles, Infraestructura y Construcciones en Proceso	0	0	Deuda Pública a Largo Plazo	0
Bienes Muebles	2,059,467	2,012,820	Pasivos Diferidos a Largo Plazo	0
Activos Intangibles	52,500	52,500	Fondos y Bienes de Tercecos en Garantía y/o en Administración a Largo Plazo	0
Depreciación, Deterioro y Amortización Acumulada de Bienes	-1,192,492	-1,192,492	Provisiones a Largo Plazo	0
Activos Diferidos	0	0	Total de Pasivos No Circulantes	0
Estimación por Pérdida o Deterioro de Activos no Circulantes	0	0	Total del Pasivo	0
Otros Activos no Circulantes	0	0	HACIENDA PÚBLICA/PATRIMONIO	229,338
Total de Activos No Circulantes	943,485	1,892,380	Hacienda Pública/Patrimonio Contributivo	0
Total del Activo	1,408,424	1,890,185	Aportaciones	0
			Donaciones de Capital	0
			Actualización de la Hacienda Pública / Patrimonio	0
			Hacienda Pública/Patrimonio Generado	0
			Resultados del Ejercicio (Alumno / Desahorro)	1,051,030
			Resultados de Ejercicios Anteriores	1,750,647
			Revalúos	-877,542
			Reservas	1,321,365
			Rectificaciones de Resultados de Ejercicios Anteriores	0
			Exceso o Insuficiencia en la Actualización de la Hacienda	477,548
			Resultado por Posición Monetaria	0
			Resultado por Tenencia de Activos no Monetarios	0
			Total Hacienda Pública Patrimonio	1,551,030
			Total del Pasivo y Hacienda Pública / Patrimonio	1,408,424

Bajo protesta de decir verdad declaramos que los Estados Financieros y sus Notas son razonablemente correctos y son responsabilidad del emisor


 LIC. ALAN CAMINOS VILLARREAL
 DIRECTOR GENERAL

Instituto de Planeación y Desarrollo Municipal de San Nicolás de los Garza, Nuevo León
 Estado de Actividades
 Del 1 de enero al 31 de diciembre de 2023 y 2022
 (Cifras en Pesos)

CONCEPTO	2023	2022
INGRESOS Y OTROS BENEFICIOS		
Ingresos de la Gestión		
Impuestos	0	0
Cuotas y Aportaciones de Seguridad Social	0	0
Contribuciones de Mejoras	0	0
Derechos	0	0
Productos	0	0
Aprovechamientos	0	0
Ingresos por Venta de Bienes y Prestación de Servicios	0	0
Participaciones, Aportaciones, Convenios, Incentivos Derivados de la Colaboración Fiscal, Fondos Distintos de Aportaciones, Transferencias, Asignaciones y Subvenciones, y Pensiones y Jubilaciones	8,670,400	8,670,400
Participaciones, Aportaciones, Convenios, Incentivos Derivados de la Colaboración Fiscal y Fondos Distintos de Transferencias, Asignaciones, Subsidios y Subvenciones, y Pensiones y Jubilaciones	0	0
Otros Ingresos y Beneficios	8,670,400	8,670,400
Ingresos Financieros	0	0
Incremento por Variación de Inventarios	0	0
Disminución del Exceso de Estimaciones por Pérdida o Deterioro u Obsolescencia	0	0
Disminución del Exceso de Provisiones	0	0
Otros Ingresos y Beneficios Varios	0	0
Total de Ingresos y Otros Beneficios	8,670,400	8,670,400
GASTOS Y OTRAS PÉRDIDAS		
Gastos de Funcionamiento		
Servicios Personales	9,171,635	8,664,947
Materiales y Suministros	4,936,960	5,097,370
Servicios Generales	253,516	202,088
Transferencias, Asignaciones, Subsidios y Otras Ayudas	3,981,131	3,255,479
Transferencias Internas y Asignaciones al Sector Público	0	0
Transferencias al Resto del Sector Público	0	0
Subsidios y Subvenciones	0	0
Ayudas Sociales	0	0
Pensiones y Jubilaciones	0	0
Transferencias a Fideicomisos, Mandatos y Contratos Análogos	0	0
Transferencias a la Seguridad Social	0	0
Donativos	0	0
Transferencias al Exterior	0	0
Participaciones y Aportaciones	0	0
Participaciones	0	0
Aportaciones	0	0
Convenios	0	0
Intereses, Comisiones y Otros Gastos de la Deuda Pública	0	0
Intereses de la Deuda Pública	0	0
Comisiones de la Deuda Pública	0	0
Gastos de la Deuda Pública	0	0
Costo por Coberturas	0	0
Apoyos Financieros	0	0
Otros Gastos y Pérdidas Extraordinarias	0	0
Estimaciones, Depreciaciones, Deterioros, Obsolescencia y Amortizaciones	176,308	175,712
Provisiones	176,308	175,712
Disminución de Inventarios	0	0
Otros Gastos	0	0
Inversión Pública	0	0
Inversión Pública no Capitalizable	0	0
Total de Gastos y Otras Pérdidas	9,347,944	8,740,659
Resultados del Ejercicio (Ahorro/Desahorro)	-677,544	-70,259

Bajo protesta de decir verdad declaramos que los Estados Financieros y sus Notas son razonablemente correctos y son responsabilidad del emisor


 LIC. EDUARDO ALAN CAMPOS VILLARREAL
 DIRECTOR GENERAL

Instituto de Planeación y Desarrollo Municipal de San Nicolás de los Garza, Nuevo León
 Estado de Variación en la Hacienda Pública
 Del 1 de enero al 31 de diciembre de 2023
 (Cifras en Pesos)

Concepto	Hacienda Pública Patrimonio Contribuido	Hacienda Pública/ Patrimonio Generado de Ejercicios Anteriores	Hacienda Pública/ Patrimonio Generado del Ejercicio	Exceso o Insuficiencia en la Actualización de la Hacienda Pública / Patrimonio	Total
Hacienda Pública / Patrimonio Contribuido Neto de 2022					
Aportaciones:	0				
Donaciones de Capital	0				0
Actualización de la Hacienda Pública/Patrimonio	0				0
Hacienda Pública / Patrimonio Generado Neto de 2022					
Resultados del Ejercicio (Ahorro/Desahorro)		1,821,106	-70,259		1,750,847
Resultados de Ejercicios Anteriores			-70,259		-70,259
Revalúos		1,321,285			1,321,285
Reservas		0			0
Rectificaciones de Resultados de Ejercicios Anteriores		0			0
Exceso o Insuficiencia en la Actualización de la Hacienda Pública / Patrimonio Neto de 2022		499,821			499,821
Resultado por Posición Monetaria					0
Resultado por Tenencia de Activos No Monetarios					0
Hacienda Pública/Patrimonio Neto Final de 2022	0	1,821,106	-70,259	0	1,750,847
Cambios en la Hacienda Pública / Patrimonio Contribuido de Neto de 2023					
Aportaciones	0				0
Donaciones de Capital	0				0
Actualización de la Hacienda Pública/Patrimonio	0				0
Variaciones de la Hacienda Pública / Patrimonio Generado Neto de 2023					
Resultados del Ejercicio (Ahorro/Desahorro)		-70,259	-639,459		-709,717
Resultados de Ejercicios Anteriores			-677,614		-677,614
Revalúos			70,259		70,259
Reservas		-70,259			-70,259
Rectificaciones de Resultados de Ejercicios Anteriores		0	0		0
Cambios en el Exceso o Insuficiencia en la Actualización de la Hacienda Pública / Patrimonio Neto de 2023			-21,873		-21,873
Resultado por Posición Monetaria					0
Resultado por Tenencia de Activos No Monetarios					0
Hacienda Pública / Patrimonio Neto Final de 2023	0	1,750,847	-699,617	0	1,051,230

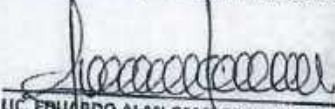
Bajo protesta de decir verdad, declaramos que los Estados Financieros y sus notas, son razonablemente correctos y son responsabilidad del emisor.


 ALAN CAMPOS VILLARREAL
 DIRECTOR GENERAL

Instituto de Planeación y Desarrollo Municipal de San Nicolás de los Garza, Nuevo León
 Estado de Cambios en la Situación Financiera
 Del 1 de enero al 31 de diciembre de 2023
 (Cifras en Pesos)

Concepto	Origen	Aplicación
ACTIVO		
Activo Circulante	628,408	46,647
Efectivo y Equivalentes	432,786	0
Derechos a Recibir Efectivo o Equivalentes	432,786	0
Derechos a Recibir Bienes o Servicios	0	0
Inventarios	0	0
Almacenes	0	0
Estimación por Pérdida o Deterioro de Activos Circulantes	0	0
Otros Activos Circulantes	0	0
Activo No Circulante		
	195,622	46,647
Inversiones Financieras a Largo Plazo	0	0
Derechos a Recibir Efectivo o Equivalentes a Largo Plazo	0	0
Bienes Inmuebles, Infraestructura y Construcciones en Proceso	0	0
Bienes Muebles	0	0
Activos Intangibles	0	46,647
Depreciación, Deterioro y Amortización Acumulada de Bienes	0	0
Activos Diferidos	195,622	0
Estimación por Pérdida o Deterioro de Activos no Circulantes	0	0
Otros Activos no Circulantes	0	0
PASIVO		
Pasivo Circulante	118,057	0
	118,057	0
Cuentas por Pagar a Corto Plazo	118,057	0
Documentos por Pagar a Corto Plazo	118,057	0
Porción a Corto Plazo de la Deuda Pública a Largo Plazo	0	0
Títulos y Valores a Corto Plazo	0	0
Pasivos Diferidos a Corto Plazo	0	0
Fondos y Bienes de Terceros en Garantía y/o Administración a Corto Plazo	0	0
Provisiones a Corto Plazo	0	0
Otros Pasivos a Corto Plazo	0	0
Pasivo No Circulante		
	0	0
Cuentas por Pagar a Largo Plazo	0	0
Documentos por Pagar a Largo Plazo	0	0
Deuda Pública a Largo Plazo	0	0
Pasivos Diferidos a Largo Plazo	0	0
Fondos y Bienes de Terceros en Garantía y/o en Administración a Largo Plazo	0	0
Provisiones a Largo Plazo	0	0
HACIENDA PÚBLICA/ PATRIMONIO		
	0	699,817
Hacienda Pública/Patrimonio Contribuido		
Aportaciones	0	0
Donaciones de Capital	0	0
Actualización de la Hacienda Pública / Patrimonio	0	0
Hacienda Pública/Patrimonio Generado		
	0	699,817
Resultados del Ejercicio (Ahorro / Desahorro)	0	607,286
Resultados de Ejercicios Anteriores	0	70,259
Revalúos	0	0
Reservas	0	0
Rectificaciones de Resultados de Ejercicios Anteriores	0	0
Exceso o Insuficiencia en la Actualización de la Hacienda Pública/Patrimonio		
	0	22,273
Resultado por Posición Monetaria	0	0
Resultado por Tenencia de Activos no Monetarios	0	0

Bajo protesta de decir verdad declaramos que los Estados Financieros y sus notas, son razonablemente correctos y son responsabilidad del emisor.


 LIC. EDUARDO ALAN CAMPOS VILLARREAL
 DIRECTOR GENERAL

Instituto de Planeación y Desarrollo Municipal de San Nicolás de los Garza, Nuevo León


Estado de Flujos de Efectivo

Del 1 de enero al 31 de diciembre de 2023 y 2022

(Cifras en Pesos)

Concepto	2023	2022
Flujos de Efectivo de las Actividades de Operación		
Origen		
Impuestos	8,670,460	8,670,400
Cuentas y Aportaciones de Seguridad Social	0	0
Contribuciones de mejoras	0	0
Derechos	0	0
Productos	0	0
Aprovechamientos	0	0
Ingresos por Venta de Bienes y Prestación de Servicios	0	0
Participaciones, Aportaciones, Convenios, Incentivos Derivados de la Colaboración Fiscal y Fondos Distintos de Aportaciones	0	0
Transferencias, Asignaciones, Subsidios y Subvenciones, y Pensiones y Jubilaciones	0	0
Otros Orígenes de Operación	8,670,400	8,670,400
	0	0
Aplicación		
Servicios Personales	9,347,044	8,740,659
Materiales y Suministros	4,936,990	5,097,370
Servicios Generales	263,516	202,098
Transferencias Internas y Asignaciones al Sector Público	3,981,131	3,265,479
Transferencias al resto del Sector Público	0	0
Subsidios y Subvenciones	0	0
Ayudas Sociales	0	0
Pensionamientos y Jubilaciones	0	0
Transferencias a Fideicomisos, Mandatos y Contratos Análogos	0	0
Transferencias a la Seguridad Social	0	0
Donativos	0	0
Transferencias al Exterior	0	0
Participaciones	0	0
Aportaciones	0	0
Convenios	0	0
Otras Aplicaciones de Operación	0	0
	176,308	175,712
Flujos Netos de Efectivo por Actividades de Operación		
Flujos de Efectivo de las Actividades de Inversión	-677,644	-70,250
Origen		
Bienes Inmuebles, Infraestructura y Construcciones en Proceso	195,622	202,160
Bienes Muebles	0	0
Otros Orígenes de Inversión	0	0
	195,622	202,160.32
Aplicación		
Bienes Inmuebles, Infraestructura y Construcciones en Proceso	46,647	103,369
Bienes Muebles	0	0
Otras Aplicaciones de Inversión	46,647	103,369.44
	0	0
Flujos Netos de Efectivo por Actividades de Inversión	148,975	98,791
Flujo de Efectivo de las Actividades de Financiamiento		
Origen		
Endeudamiento Neto	118,057	172,198
Interno	0	0
Externo	0	0
Otros Orígenes de Financiamiento	0	0
	118,057	172,198
Aplicación		
Servicios de la Deuda	22,273	119,594
Interno	0	0
Externo	0	0
Otras Aplicaciones de Financiamiento	0	0
	22,273	119,594
Flujos netos de Efectivo por Actividades de Financiamiento	95,784	52,604
Incremental/Disminución Neta en el Efectivo y Equivalentes al Efectivo	-432,739	61,136
Efectivo y Equivalentes al Efectivo al inicio del Ejercicio	897,804	816,669
Efectivo y Equivalentes al Efectivo al final del Ejercicio	465,019	897,804

Bajo protesta de decir verdad declaramos que los Estados Financieros y sus notas, son razonablemente correctos y son responsabilidad del emisor.


LIC. EDUARDO ALAN CAMPOS VILLARREAL
DIRECTOR GENERAL

Instituto de Planeación y Desarrollo Municipal de San Nicolás de los Garza, Nuevo León
 Estado Analítico de la Deuda y Otros Pasivos
 Del 1 de enero al 31 de diciembre de 2023
 (Cifra en Pesos)

Denomínación de las Deudas	Moneda de Contratación	Institución o País Acreedor	Saldo Inicial del Periodo	Saldo Final del Periodo
DEUDA PÚBLICA				
Corto Plazo				
Deuda Interna				
Instituciones de Crédito			0	0
Títulos y Valores			0	0
Arrendamientos Financieros			0	0
Deuda Externa			0	0
Organismos Financieros Internacionales			0	0
Deuda Bilateral			0	0
Títulos y Valores			0	0
Arrendamientos Financieros			0	0
Subtotal de Deuda Pública a Corto Plazo			0	0
Largo Plazo				
Deuda Interna				
Instituciones de Crédito			0	0
Títulos y Valores			0	0
Arrendamientos Financieros			0	0
Deuda Externa				
Organismos Financieros Internacionales			0	0
Deuda Bilateral			0	0
Títulos y Valores			0	0
Arrendamientos Financieros			0	0
Subtotal de Deuda Pública a Largo Plazo			0	0
Total de Otros Pasivos			0	0
Total de Deuda Pública y Otros Pasivos	MONEDA NACIONAL	VARIOS	239,338	357,395
			239,338	357,395

Bajo protesta de decir verdad declaramos que los Estados Financieros y sus notas, son razonablemente correctos y son responsabilidad del emisor.


LIC. EDUARDO ALAN CAMPOS VILLARREAL
 DIRECTOR GENERAL

Instituto de Planeación y Desarrollo Municipal de San Nicolás de los Garza, Nuevo León
Estado Analítico del Activo
Del 1 de enero al 31 de diciembre de 2023
(Cifras en Pesos)

Concepto	Saldo Inicial	Cargos del Periodo	Abonos del Periodo	Saldo Final	Variación del Periodo
ACTIVO					
Activo Circulante					
Efectivo y Equivalentes	1,990,185	17,741,437	18,323,197	1,408,424	-581,760
Derechos a Recibir Efectivo o Equivalentes	897,804	17,684,790	18,127,576	465,019	-432,786
Derechos a Recibir Bienes o Servicios	897,804	9,024,390	9,457,176	465,019	-432,788
Inventarios	0	8,670,400	8,670,400	0	0
Almacenes	0	0	0	0	0
Estimación por Pérdida o Deterioro de Activos Circulantes	0	0	0	0	0
Otros Activos Circulantes	0	0	0	0	0
Activo No Circulante					
Inversiones Financieras a Largo Plazo	1,092,380	46,647	195,622	943,406	-148,975
Derechos a Recibir Efectivo o Equivalentes a Largo Plazo	0	0	0	0	0
Bienes Inmuebles, Infraestructura y Construcciones en Bienes Muebles	0	0	0	0	0
Activos Intangibles	2,012,820	46,647	0	2,059,467	46,647
Depreciación, Deterioro y Amortización Acumulada de Activos Diferidos	52,500	0	0	52,500	0
Estimación por Pérdida o Deterioro de Activos no Circulantes	-872,940	0	195,622	-1,168,562	-195,622
	0	0	0	0	0
	0	0	0	0	0
	0	0	0	0	0

Bajo protesta de decir verdad declaramos que los Estados Financieros y sus notas, son razonablemente correctos y son responsabilidad del emisor.


LIC. EDUARDO ALAN CAMPOS VILLARREAL
 DIRECTOR GENERAL

**INSTITUTO DE PLANEACIÓN Y DESARROLLO MUNICIPAL DE SAN NICOLÁS DE
LOS GARZA, NUEVO LEÓN**

**NOTAS DE LOS ESTADOS FINANCIEROS AL 31 DE DICIEMBRE DEL 2023 y 2022
(CIFRAS EN PESOS)**

Para dar cumplimiento a lo dispuesto en los artículos 46 y 49 de la Ley General de Contabilidad Gubernamental, se presentan las notas que acompañan a los estados financieros, las cuales proporcionan información adicional y suficiente que amplía y da significado a los datos contenidos en los reportes, considerando los postulados de revelación suficiente e importancia relativa a fin que la información sea de mayor utilidad y se facilite la interpretación de la misma.

a) NOTAS DE DESGLOSE

I) NOTAS AL ESTADO DE SITUACIÓN FINANCIERA

Activo

Efectivo y Equivalentes

1. Al 31 de diciembre del 2023 y 2022, este rubro se integra como sigue:

	2023		2022
Efectivo	96,925	\$	12,919
Bancos/Tesorería	<u>368,094</u>	\$	<u>884,886</u>
	<u>\$ 465,019</u>	\$	<u>897,804</u>

Derechos a recibir Efectivo y Equivalentes y Bienes o Servicios a Recibir

2. Al 31 de diciembre de 2023 y 2022, este rubro se integra como sigue:

	2023		2022
Cuentas por cobrar a corto plazo	0	\$	0
Deudores diversos por cobrar a corto plazo	<u>0</u>	\$	<u>0</u>
	<u>\$ 0</u>	-\$	<u>0</u>

Bienes Disponibles para su Transformación o Consumo (inventarios)

3. El Instituto no presenta saldos en el rubro correspondiente.

Inversiones Financieras

4. El Instituto no presenta saldos en el rubro correspondiente.

Bienes Muebles, Inmuebles e Intangibles

Al 31 de diciembre del 2023 y 2022, este rubro se integra como sigue:

5. Bienes Inmuebles, Infraestructura y Construcciones en Proceso, el Instituto no presenta saldos en los rubros correspondientes.

Bienes Muebles

	2023	2022
Mobiliario y Equipo de Administración	\$ 1,222,374	\$ 1,204,375
Mobiliario y Equipo Educativo y Recreativo	524,300	514,652
Maquinaria, Otros Equipo y Herramientas	312,793	293,793
	<u>\$ 2,059,467</u>	<u>\$ 2,012,820</u>

6. Activos Intangibles, el Instituto presenta saldos en el rubro correspondiente.

	2023	2022
Software	\$ 52,500	\$ 52,500
	<u>\$ 52,500</u>	<u>\$ 52,500</u>

La depreciación y amortización acumuladas del activo no circulante queda como a continuación se describe:

Depreciación, deterioro y amortización acumulada de bienes: -\$1,168,562.

Estimaciones y Deterioros

7. El Instituto no presenta saldos en el rubro correspondiente.

Otros Activos

8. El Instituto no presenta saldos en el rubro correspondiente.

Pasivo

Cuentas por Pagar a Corto Plazo

9. Al 31 de diciembre de 2023 y 2022 este rubro se integra como sigue:

	2023		2022
Servicios Personales por Pagar a Corto Plazo	6,201		21,082
Proveedores por Pagar a Corto Plazo	130,371	-\$	150,543
Retenciones y Contribuciones por Pagar a Corto Plazo	233,225		67,713
Otras Cuentas por Pagar a Corto Plazo	0		0
	<u>357,395</u>	\$	<u>239,338</u>

Porción a Corto Plazo de la Deuda Pública a Largo Plazo y Deuda Pública a Largo Plazo

10. El Instituto no presenta saldos en los rubros correspondientes.

Fondos de Bienes de Terceros en Administración y/o en Garantía a corto y largo plazo

11. El Instituto no presenta saldos en los rubros correspondientes.

Pasivos diferidos a corto y largo plazo

12. El Instituto no presenta saldos en los rubros correspondientes.

II) Notas al Estado de Actividades

13. El Instituto presenta saldo en el rubro Ingresos por Venta de Bienes y Prestación de Servicios correspondiente a los ingresos de Gestión del 1º de enero al 31 de diciembre de 2023 y 2022.

	2023	2022
Ingresos por Venta de Bienes y Prestación de Servicios	\$ 0	\$ 0
	<u>\$ 0</u>	<u>\$ 0</u>

14. Participaciones, Aportaciones, Convenios, Incentivos Derivados de la Colaboración Fiscal, Fondos Distintos de Aportaciones, Transferencias, Asignaciones y Subvenciones, y Pensiones y Jubilaciones del 1º de enero al 31 de diciembre de 2023 y 2022, se integra como sigue:

	2023	2022
Participaciones, Aportaciones, Convenios, Incentivos Derivados de la Colaboración Fiscal y Fondos Distintos de Aportaciones		
Participaciones	\$ 0	\$ 0
Aportaciones	0	0
Convenios	0	0
	<u>\$ 0</u>	<u>\$ 0</u>
Transferencias, Asignaciones, Subsidios y Subvenciones, y Pensiones y Jubilaciones		
Transferencias y Asignaciones	\$ 8,670,400	\$ 8,670,400
	<u>\$ 8,670,400</u>	<u>\$ 8,670,400</u>

15. Otros Ingresos y Beneficios del 1° de enero al 31 de diciembre de 2023 y 2022, se integra como sigue:

	2023	2022
Otros Ingresos y Beneficios		
Otros Ingresos y Beneficios Varios	\$ 0	\$ 0
Total de Ingresos y Otros Beneficios	\$ 8,670,400	\$ 8,670,400

Gastos y Otras Pérdidas:

16. Los gastos del 1° de enero al 31 de diciembre de 2023 y 2022 se integra como sigue:

	2023	2022
Servicios Personales		
Remuneraciones al Personal de Carácter Permanentes	\$ 4,217,414	\$ 4,326,225
Remuneraciones al Personal de Carácter Transitorio	0	0
Remuneraciones Adicionales y Especiales	719,576	684,787
Otras Prestaciones Sociales y Económicas	0	86,358
	<u>\$ 4,936,990</u>	<u>\$ 5,097,370</u>
Materiales y Suministros		
Materiales de Administración, Emisión de Documentos Artículos Oficiales	\$ 147,977	\$ 61,567
Alimentos y Utensilios	35,786	125,231
Materiales y Artículos de Construcción y Reparación	12,892	0
Combustibles, Lubricantes y Aditivos	15,100	15,300
Vestuario, Blancos, Prendas de Protección y Artículos Deportivos	41,760	0
Herramientas, Refacciones y Accesorios Menores	0	0
	<u>\$ 253,515</u>	<u>\$ 202,098</u>
Servicios Generales		
Servicios Básicos	\$ 124,888	\$ 34,634
Servicios de Arrendamiento	5,916	0
Servicios Profesionales, Científicos y Técnicos y Otros Servicios	852,092	985,440
Servicios Financieros, Bancarios y Comerciales	4,358	1,839
Servicios de Instalación, Reparación y Mantenimiento y Conservación	455,520	168,528
Servicios de Comunicación Social y Publicidad	104,129	173,420
Servicios de Traslado y Viáticos	0	0
Servicios Oficiales	0	0
Otros Servicios	2,282,491	1,732,010

Transferencias, Asignaciones,
Subsidios y Otras Ayudas

\$ _____ 0 \$ _____ 0

Intereses, Comisiones y Otros
Gastos de la Deuda Pública

\$ _____ 0 \$ _____ 0

Otros Gastos y Pérdidas Extraordinarias
Estimaciones, Depreciaciones, Deterioros, Obsolescencia
y Amortizaciones

\$ _____ 176,308 \$ _____ 175,712
\$ _____ 176,308 \$ _____ 175,712

Total de Gastos y Otras Pérdidas

\$ _____ 9,347,944 \$ _____ 8,740,659

III) Notas al Estado de Variación en la Hacienda Pública

17. Del 01 de enero al 31 de diciembre del 2023 y 2022 no hubo modificaciones al patrimonio contribuido por tipo, naturaleza y monto.

18. El saldo al 31 de diciembre del 2023 y 2022 de la Hacienda Pública/Patrimonio Generado de Ejercicios Anteriores se reporta en \$1,750,847, así mismo Hacienda Pública/Patrimonio Generado del Ejercicio -\$669,817, generando un total de Hacienda Pública / Patrimonio Neto Final de 2023 \$1,051,030.

IV) NOTAS AL ESTADO DE FLUJOS DE EFECTIVO

Efectivo y equivalentes

19. El análisis de los saldos inicial y final que figuran en la última parte del Estado de Flujo de Efectivo en la cuenta de efectivo y equivalentes es como sigue:

Concepto	2023	2022
Efectivo	\$96,925	\$12,919
Bancos/Tesorería	\$368,094	\$884,886
Bancos/Dependencias y Otros	\$0.00	\$0.00
Inversiones Temporales (Hasta 3 meses)	\$0.00	\$0.00
Fondos con Afectación Específica	\$0.00	\$0.00
Depósitos de Fondos de Terceros en Garantía y/o Administración	\$0.00	\$0.00
Otros Efectivos y Equivalentes	\$0.00	\$0.00
Total de Efectivo y Equivalentes	\$465,019	\$897,804

b) NOTAS DE MEMORIA (CUENTAS DE ORDEN)

Las cuentas de orden se utilizan para registrar movimientos de valores que no afecten o modifiquen el balance del ente contable, sin embargo, su incorporación en libros es necesaria con fines de recordatorio contable, de control y en general sobre los aspectos administrativos, o bien, para consignar sus derechos o responsabilidades contingentes que puedan, o no, presentarse en el futuro.

Cuentas de Orden Contables

20. Contables:

A la fechas no ha sido necesaria la creación de cuentas de Orden Contables.

Cuentas de Orden Presupuestarias:

21. Presupuestarias:

Ley de Ingresos

Ley de Ingresos Estimada	\$8,670,400
Ley de Ingresos por Ejecutar	\$0.00
Modificaciones a la Ley de Ingresos Estimada	\$0.00
Ley de Ingresos Devengada	\$0.00
Ley de Ingresos Recaudada	\$8,670,400

Presupuesto de Egresos

Presupuesto de Egresos Aprobado	\$8,670,409
Presupuesto de Egresos por Ejercer	-\$547,873
Modificaciones al Presupuesto de Egresos Aprobado	\$0.00
Presupuesto de Egresos Comprometido	\$0.00
Presupuesto de Egresos Devengado	\$0.00
Presupuesto de Egresos Ejercido	\$0.00
Presupuesto de Egresos Pagado	\$9,218,282

El día 14 de noviembre del 2022 se publicó en el Periódico Oficial del Gobierno Constitucional del Estado Libre y Soberano de Nuevo León la Iniciativa de la Ley de Ingresos y el Presupuesto de Egresos para el ejercicio fiscal 2023 del Instituto de Planeación y Desarrollo Municipal de San Nicolás de los Garza, el cual ascienden a \$8,670,400 respectivamente.

c) NOTAS DE GESTIÓN ADMINISTRATIVA

22. Introducción

Los Estados Financieros del Instituto de Planeación y Desarrollo Municipal de San Nicolás de los Garza, Nuevo León, proveen de información financiera a los principales usuarios de la misma, al Congreso y a los ciudadanos.

El objetivo del presente documento es la revelación del contexto y de los aspectos económicos-financieros más relevantes que influyen en las decisiones del período, y que son considerados en la elaboración de los estados financieros para la mayor comprensión de los mismos y sus particularidades.

De esta manera, se informa y explica la respuesta del Instituto a las condiciones relacionadas con la información financiera de cada período de gestión; además, de exponer aquellas políticas que podrían afectar la toma de decisiones en períodos posteriores.

23. Panorama Económico y Financiero

El Instituto de Planeación y Desarrollo Municipal de San Nicolás de los Garza, Nuevo León, opera mediante la recepción y generación de recursos que provienen tanto de ingresos propios y transferencias del Municipio de San Nicolás de los Garza, Nuevo León. Estos últimos ingresos son ministrados de acuerdo al presupuesto de egresos del Municipio del ejercicio fiscal correspondiente, mismos que son orientados al cumplimiento de los objetivos con base al decreto de creación del Instituto.

24. Autorización e Historia

El Instituto fue creado mediante el decreto número 29 del H. Congreso del Estado publicado en el Periódico Oficial Gobierno Constitucional del Estado Libre y Soberano de Nuevo León, el día 27 de diciembre del 2006 como un organismo público descentralizado de la administración pública municipal del Ayuntamiento de San Nicolás de los Garza, Nuevo León.

25. Organización y Objeto Social

a) Objeto social.

El Instituto tiene como objetivo general colaborar directamente con el Ayuntamiento, los Gobiernos Estatal y Federal y sus dependencias involucradas en materia de planeación y desarrollo municipal; para lograr sus objetivos y sus metas a través de la ciudadanización

de los consejos consultivos donde estén representados los ciudadanos, las organizaciones, las cámaras, las empresas, y otros que se consideren estratégicos para el desarrollo integral del Municipio y lograr plasmar una visión a largo plazo para San Nicolás.

b) Principal actividad.

- I. Auxiliar al Ayuntamiento en el cumplimiento de las funciones que le confiere la Ley de Gobierno Municipal del Estado de Nuevo León en materia de planeación, emitiendo opiniones y recomendaciones al propio Ayuntamiento para su aprobación, en su caso;
- II. Asesorar al Ayuntamiento en materia de Planeación Integral con visión de mediano y largo plazo;
- III. Promover la planeación participativa, coordinando con los Consejos Consultivos la consulta a la ciudadanía, dependencias y entidades paramunicipales, con la finalidad de elaborar, actualizar o modificar el Plan Municipal de Desarrollo, así como las políticas públicas Municipales derivadas del mismo;
- IV. Asesorar técnicamente al Ayuntamiento y dependencias del gobierno municipal en la instrumentación y aplicación de las normas y políticas públicas que se deriven del Plan Municipal de Desarrollo;
- V. Diseñar la metodología para la elaboración de los planes, programas y demás instrumentos del Plan Municipal de Desarrollo, así como de los proyectos de investigación y sistemas de información, que den sustento a los mismos; y,
- VI. Difundir el Sistema Municipal de Planeación, los proyectos de investigación y los sistemas de información.

c) Ejercicio fiscal.

La información que se incluye en esta notas corresponde al periodo comprendido del 01 de enero al 31 de diciembre de 2023.

c) Régimen jurídico.

El Instituto se regirá por la Ley de Gobierno Municipal del Estado de Nuevo León, el Reglamento Orgánico del Gobierno Municipal, el presente ordenamiento y las demás leyes, reglamentos municipales y disposiciones que le sean aplicables.

d) Consideraciones fiscales del ente:

El Instituto no es sujeto al pago del Impuesto Sobre la Renta (ISR), por lo tanto no se determina impuesto causado y/o diferido por ISR, sin embargo está obligado a retener y enterar los impuestos por pago de sueldos y salarios, honorarios profesionales y arrendamientos.

El Instituto contará con los siguientes órganos:

- I. El Consejo Directivo.
- II. La Dirección General.
- III. El Comisario.
- IV. Los Consejos Consultivos.

g) Fideicomisos, mandatos y análogos de los cuales es fideicomitente o fideicomisario.

El Instituto no presenta saldos de fideicomisos, mandatos y análogos.

26. Bases de Preparación de los Estados Financieros

Los estados financieros adjuntos del Instituto se prepararon de conformidad con las siguientes disposiciones normativas que le son aplicables:

- a) Las disposiciones vigentes de la Ley General de Contabilidad Gubernamental (LGCG).
- b) Las Normas Internacionales de Contabilidad para el Sector Público (NICSP) emitidas por la Junta de Normas Internacionales de Contabilidad del Sector Público (International Public Sector Accounting Standards Board, International Federation Accounting Committee);
- c) Las Normas de Información Financiera del Consejo Mexicano para la Investigación y Desarrollo de Normas de Información Financiera (CINIF).

El 31 de diciembre de 2008 fue publicada en el Diario Oficial de la Federación la Ley General de Contabilidad Gubernamental, que tiene como objeto establecer los criterios generales que regirán la Contabilidad Gubernamental y la emisión de información financiera de los entes públicos, con el fin de lograr su adecuada armonización, para facilitar a los entes públicos el registro y la fiscalización de los activos, pasivos, ingresos y gastos y, en general, contribuir a medir la eficacia, economía y eficiencia del gasto e ingreso públicos.

La LGCG es de observancia obligatoria para los poderes Ejecutivos, Legislativo y Judicial de la Federación, entidades federativas; los ayuntamientos de los municipios; los órganos político administrativos de las demarcaciones territoriales del Distrito Federal; las entidades de la administración pública paraestatal, ya sean federales, estatales o municipales y los órganos autónomos federales y estatales.

Se deberá generar y presentar periódicamente, conforme con lo establecido en la Ley General de Contabilidad Gubernamental y las resoluciones del CONAC, los siguientes estados e información financiera:

ANEXOS:

- Estado de Situación Financiera.
- Estado de Actividades.
- Estado de Variaciones en la Hacienda Pública / Patrimonio.
- Estado de Flujo de Efectivo.
- Estado de Cambios en la Situación Financiera.
- Estado Analítico de Activo.
- Estado Analítico de la Deuda y Otros Pasivos.
- Informe sobre Pasivos Contingentes.
- Notas a los Estados Financieros.
- Estado Analítico de Ingresos.
- Estado Analítico del Ejercicio del Presupuesto de Egresos por Clasificación por Objeto del Gasto (Capítulo y Concepto).
- Estado Analítico del Ejercicio del Presupuesto de Egresos por Clasificación Económica (Tipo de Gasto).
- Estado Analítico del Ejercicio del Presupuesto de Egresos por Clasificación Administrativa.
- Estado Analítico del Ejercicio del Presupuesto de Egresos por Clasificación Funcional (Finalidad y Función).
- Gasto por Categoría Programática.

27. Políticas Contabilidad Significativas

Las políticas contables más representativas utilizadas por el Instituto, para la preparación de sus estados financieros, se resumen a continuación:

- a) **Efectivo y equivalentes de efectivo.** Consisten principalmente en depósitos bancarios en cuentas de cheques e inversiones en valores a corto plazo, de gran liquidez, fácilmente convertibles en efectivo y sujetos a riesgos poco significativos de cambios en valor. El efectivo se presenta a valor nominal.
- b) **Bienes inmuebles, infraestructura y bienes muebles.** Los bienes inmuebles, infraestructura y bienes muebles se expresan a su costo histórico. La depreciación se calcula por el método de la línea recta aplicando valores de los activos, las tasas de depreciación se indican en la **Nota 29**, sin embargo al **31 de diciembre de 2023**, se efectuaron las depreciaciones solo de los bienes muebles que se obtuvieron como resultado de la conciliación físico-contable.

c) **Impuestos.** El Instituto no es sujeto al pago del Impuesto Sobre la Renta (ISR), por lo tanto no se determina impuesto causado y/o diferido por ISR, como es requerido por la NIF D-4 "Impuestos a utilidad".

La Ley del Impuesto Sobre la Renta establece que este Entes sólo tendrán la obligación de retener y enterar el impuesto cuando hagan pagos a terceros, así como de exigir documentación que reúna requisitos fiscales, en los términos de esa Ley.

d) **Beneficios a los empleados.** Los beneficios como sueldos, tiempo extra, vacaciones, días festivos y permisos de ausencia con goce de sueldo entre otros, se reconocen en los resultados conforme se devengan y sus pasivos se expresan a valor nominal.

Al 31 de diciembre del 2023 no se tiene creada ninguna provisión por este concepto, por lo que dicha obligación laboral se cargará a gastos cuando se tenga la obligación de pagarla y se encuentra contemplada en el presupuesto de egresos.

e) **Ahorro neto del ejercicio.** El ahorro neto del ejercicio representa el resultado de la actuación total del Instituto durante el período que se presenta.

f) **Uso de estimaciones.** La preparación de los estados Financieros de conformidad con las disposiciones emitidas por el Consejo Nacional de Armonización Contable (CONAC), requiere del uso de estimaciones en la valuación de algunos de sus renglones, los resultados que finalmente se obtengan pueden diferir de dichas estimaciones.

g) **Diferencias cambiarias.** El Instituto no cuenta con Activos ni Pasivos en moneda extranjera.

h) **Cambios en políticas contables y corrección de errores.** El principal cambio en la política contable, es el reconocimiento de los gastos de acuerdo a los momentos contables descritos en la normatividad correspondiente, el cual tiene un efecto significativo en el **presupuesto de egresos de 2023**, ya que antes se consideraban los gastos en base a flujo de efectivo.

28. Posición en Moneda Extranjera y Protección por Riesgo Cambiario

El Instituto no tiene activos o pasivos en moneda extranjera.

29. Reporte Analítico del Activo

De conformidad con las Principales Reglas de Registro y Valoración del Patrimonio (Elementos Generales) publicadas en el Diario Oficial de la Federación (DOF) el 08 de Agosto de 2013 y con las Reglas Específicas del Registro y Valoración del Patrimonio

publicadas en el DOF el 27 de diciembre de 2017, la estimación de la vida útil de un bien será una cuestión de criterio basada en la experiencia que el ente público tenga con activos similares o de la aplicación.

En base a lo anterior, los parámetros de vida útil o porcentajes de depreciación, deterioro o amortización utilizados en los diferentes tipos de activos son los siguientes:

CONCEPTO	Años de vida útil	% de depreciación anual
Muebles de Oficina y Estantería		
Muebles, Excepto de Oficina y Estantería	10	10
Equipo de Cómputo y de Tecnologías de la Información	10	10
Equipos y Aparatos Audiovisuales	3	33.3
Otro Mobiliario y Equipo Educativo y Recreativo	3	33.3
Cámaras Fotográficas y de Video	5	20
Automóviles y Equipo Terrestre	3	33.3
Sistemas de Aire Acondicionado, Calefacción y de Refrigeración Industrial y Comercial	5	20
Equipo de Comunicación y Telecomunicación	10	10
Equipo de Generación Eléctrica, Aparatos y Accesorios Eléctricos	10	10
Herramientas y Máquinas-Herramienta	10	10
Equipo Médico y de Laboratorio	10	10
Otros Equipos	5	20
	10	10

Al 31 de diciembre de 2023, se efectuaron las depreciaciones solo de los bienes que se obtuvieron como resultado de la conciliación físico-contable por un importe de -\$1,168,562.

30. Fideicomisos, Mandatos y Análogos

El Instituto no presenta saldos de fideicomisos, mandatos y análogos.

31. Reporte de la Recaudación

En las Notas de Desglose, se localiza un apartado de los ingresos recaudados.

32. Información sobre la Deuda y el Reporte Analítico de la Deuda

En las Notas de Desglose, se localiza un apartado del saldo de la cuenta de la deuda pública a largo plazo.

33. Calificaciones otorgadas

El Instituto durante el periodo que se informa, no fue sujeto a una calificación crediticia.

34. Proceso de Mejora

Como ente público obligado el Instituto fortalece el cumplimiento de la normatividad vigente mediante el seguimiento de la misma y así mismo brindar la capacitación de los servidores públicos.

La administración del Instituto ha establecido mecanismos que le permiten asegurarse, en forma razonable, del cumplimiento de las disposiciones normativas vigentes.

35. Eventos Posteriores al Cierre

No existen eventos posteriores al cierre del periodo que se informa, que afecten económicamente y que no se conocían a la fecha de cierre.

36. Partes Relacionadas

No existen partes relacionadas que pudieran ejercer influencia significativa sobre la toma de decisiones financieras y operativas.

37. Responsabilidad sobre la presentación razonable de la información contable

La Información Contable está firmada en cada página de la misma e incluye al final la siguiente leyenda: "Bajo protesta de decir verdad declaramos que los Estados Financieros y sus notas, son razonablemente correctos y son responsabilidad del emisor".

Estas notas son parte integrante a los Estados Financieros del Instituto de Planeación y Desarrollo Municipal de San Nicolás De Los Garza, Nuevo León por el periodo del 01 de enero al 31 de diciembre de 2023 y 2022.


LIC. EDUARDO ALAN CAMPOS VILLARREAL
DIRECTOR GENERAL

ANEXO VI

RELACIÓN DE BIENES MUEBLES



INSTITUTO DE PLANEACIÓN Y DESARROLLO MUNICIPAL DE SAN NICOLÁS DE LOS GARZA

Libro de Inventario de Bienes Muebles


Al 31 de diciembre de 2023

CIFRAS EN PESOS Y CENTAVOS(1)

NÚMERO DE INVENTARIO (2)	DESCRIPCIÓN(3)	CANTIDAD (4)	COSTO UNITARIO (5)	UNIDAD DE MEDIDA	MONTO (7)
Grupo: 1241					
Categoría: 1241-1 Partida genérica 511.- Muebles de Oficina y Estantería					
511100002-1	ARCHIVERO DE METAL	1	\$7,540.00	Pieza	\$7,540.00
5111000028-1	ESCRITORIO	1	\$22,272.00	Pieza	\$22,272.00
5111000028-10	ESCRITORIO	1	\$13,804.00	Pieza	\$13,804.00
5111000028-11	ESCRITORIO	1	\$13,804.00	Pieza	\$13,804.00
5111000028-2	ESCRITORIO	1	\$14,964.00	Pieza	\$14,964.00
5111000028-3	ESCRITORIO	1	\$14,964.00	Pieza	\$14,964.00
5111000028-4	ESCRITORIO	1	\$14,964.00	Pieza	\$14,964.00
5111000028-5	ESCRITORIO	1	\$41,644.00	Pieza	\$41,644.00
5111000028-6	ESCRITORIO	1	\$20,752.40	Pieza	\$20,752.40
5111000028-7	ESCRITORIO	1	\$18,444.00	Pieza	\$18,444.00
5111000028-8	ESCRITORIO	1	\$13,804.00	Pieza	\$13,804.00
5111000028-9	ESCRITORIO	1	\$13,804.00	Pieza	\$13,804.00
5111000035-1	GABINETE UNIVERSAL	1	\$4,427.46	Pieza	\$4,427.46
5111000041-1	LIBRERO	1	\$7,888.00	Pieza	\$7,888.00
5111000041-2	LIBRERO	1	\$7,888.00	Pieza	\$7,888.00
5111000041-3	LIBRERO	1	\$7,888.00	Pieza	\$7,888.00
5111000041-4	LIBRERO	1	\$7,888.00	Pieza	\$7,888.00
5111000041-5	LIBRERO	1	\$7,888.00	Pieza	\$7,888.00
5111000042-1	LOCKER	1	\$6,380.00	Pieza	\$6,380.00
5111000042-2	LOCKER	1	\$6,380.00	Pieza	\$6,380.00
5111000042-3	LOCKER	1	\$6,380.00	Pieza	\$6,380.00
5111000042-4	LOCKER	1	\$6,380.00	Pieza	\$6,380.00
5111000042-5	LOCKER	1	\$6,380.00	Pieza	\$6,380.00
5111000042-6	LOCKER	1	\$6,380.00	Pieza	\$6,380.00
5111000052-1	MESA DE JUNTAS	1	\$11,426.00	Pieza	\$11,426.00
5111000056-1	MESA DE TRABAJO	1	\$4,222.44	Pieza	\$4,222.44
5111000056-10	MESA DE TRABAJO	1	\$14,314.40	Pieza	\$14,314.40
NÚMERO DE INVENTARIO (2)	DESCRIPCIÓN(3)	CANTIDAD (4)	COSTO UNITARIO (5)	UNIDAD DE MEDIDA	MONTO (7)
5111000056-11	MESA DE TRABAJO	1	\$14,314.40	Pieza	\$14,314.40
5111000056-12	MESA DE TRABAJO	1	\$14,314.40	Pieza	\$14,314.40
5111000056-13	MESA DE TRABAJO	1	\$14,314.40	Pieza	\$14,314.40
5111000056-14	MESA DE TRABAJO	1	\$22,968.00	Pieza	\$22,968.00
5111000056-2	MESA DE TRABAJO	1	\$9,048.00	Pieza	\$9,048.00
5111000056-3	MESA DE TRABAJO	1	\$9,048.00	Pieza	\$9,048.00
5111000056-4	MESA DE TRABAJO	1	\$14,314.40	Pieza	\$14,314.40
5111000056-5	MESA DE TRABAJO	1	\$14,314.40	Pieza	\$14,314.40
5111000056-6	MESA DE TRABAJO	1	\$14,314.40	Pieza	\$14,314.40
5111000056-7	MESA DE TRABAJO	1	\$14,314.40	Pieza	\$14,314.40
5111000056-8	MESA DE TRABAJO	1	\$14,314.40	Pieza	\$14,314.40
5111000056-9	MESA DE TRABAJO	1	\$14,314.40	Pieza	\$14,314.40
5111000086-1	SILLA	1	\$54,288.00	Pieza	\$54,288.00

5111000086-10	SILLA	1	\$7,914.68	Pieza	\$7,914.68
5111000086-11	SILLA	1	\$7,914.68	Pieza	\$7,914.68
5111000086-12	SILLA	1	\$10,324.00	Pieza	\$10,324.00
5111000086-2	SILLA	1	\$7,914.68	Pieza	\$7,914.68
5111000086-3	SILLA	1	\$7,914.68	Pieza	\$7,914.68
5111000086-4	SILLA	1	\$7,914.68	Pieza	\$7,914.68
5111000086-5	SILLA	1	\$7,914.68	Pieza	\$7,914.68
5111000086-6	SILLA	1	\$7,914.68	Pieza	\$7,914.68
5111000086-7	SILLA	1	\$7,914.68	Pieza	\$7,914.68
5111000086-8	SILLA	1	\$7,914.68	Pieza	\$7,914.68
5111000086-9	SILLA	1	\$7,914.68	Pieza	\$7,914.68
5111000089-1	SOPORTE UNIVERSAL (OFICINA)	1	\$8,004.00	Pieza	\$8,004.00
Total Categoría: 1241-1		52			\$644,527.10
Categoría: 1241-3 Partida genérica 515.- Equipo de Cómputo y de Tecnologías de la Información					
5151000029-1	EQUIPO MULTIFUNCIONES (SCANNER, COPIADORA, IMPRESORA,)	1	\$6,999.00	Pieza	\$6,999.00
5151000029-2	EQUIPO MULTIFUNCIONES (SCANNER, COPIADORA, IMPRESORA,)	1	\$6,999.00	Pieza	\$6,999.00
NÚMERO DE INVENTARIO (2)	DESCRIPCIÓN(3)	CANTIDAD (4)	COSTO UNITARIO (5)	UNIDAD DE MEDIDA (6)	MONTO (7)
5151000029-3	EQUIPO MULTIFUNCIONES (SCANNER, COPIADORA, IMPRESORA,)	1	\$6,999.00	Pieza	\$6,999.00
5151000042-1	IMPRESORA LASSER	1	\$4,473.50	Pieza	\$4,473.50
5151000044-1	IMPRESORA	1	\$6,999.01	Pieza	\$6,999.01
5151000057-1	LECTOR TARJETAS	1	\$3,092.06	Pieza	\$3,092.06
5151000066-1	MICROCOMPUTADORA PORTATIL -- LAPTOP--	1	\$13,949.01	Pieza	\$13,949.01
5151000066-2	MICROCOMPUTADORA PORTATIL -- LAPTOP--	1	\$14,500.00	Pieza	\$14,500.00
5151000066-3	MICROCOMPUTADORA PORTATIL -- LAPTOP--	1	\$6,999.00	Pieza	\$6,999.00
5151000066-4	MICROCOMPUTADORA PORTATIL -- LAPTOP--	1	\$6,999.00	Pieza	\$6,999.00
5151000066-5	MICROCOMPUTADORA PORTATIL -- LAPTOP--	1	\$6,999.00	Pieza	\$6,999.00
5151000066-6	MICROCOMPUTADORA PORTATIL -- LAPTOP--	1	\$14,798.00	Pieza	\$14,798.00
5151000066-7	MICROCOMPUTADORA PORTATIL -- LAPTOP--	1	\$28,999.00	Pieza	\$28,999.00
5151000067-1	MICROCOMPUTADORA	1	\$5,104.00	Pieza	\$5,104.00
5151000067-10	MICROCOMPUTADORA	1	\$28,652.00	Pieza	\$28,652.00
5151000067-11	MICROCOMPUTADORA	1	\$28,652.00	Pieza	\$28,652.00
5151000067-12	MICROCOMPUTADORA	1	\$28,652.00	Pieza	\$28,652.00
5151000067-13	MICROCOMPUTADORA	1	\$28,652.00	Pieza	\$28,652.00
5151000067-14	MICROCOMPUTADORA	1	\$17,999.00	Pieza	\$17,999.00
5151000067-2	MICROCOMPUTADORA	1	\$5,104.00	Pieza	\$5,104.00
5151000067-3	MICROCOMPUTADORA	1	\$5,104.00	Pieza	\$5,104.00
5151000067-4	MICROCOMPUTADORA	1	\$5,200.00	Pieza	\$5,200.00
5151000067-5	MICROCOMPUTADORA	1	\$6,999.00	Pieza	\$6,999.00
5151000067-6	MICROCOMPUTADORA	1	\$22,105.00	Pieza	\$22,105.00
5151000067-7	MICROCOMPUTADORA	1	\$10,445.97	Pieza	\$10,445.97
5151000067-8	MICROCOMPUTADORA	1	\$25,723.65	Pieza	\$25,723.65
5151000067-9	MICROCOMPUTADORA	1	\$28,652.00	Pieza	\$28,652.00
5151000080-1	PROYECTOR MULTIMEDIA	1	\$5,999.00	Pieza	\$5,999.00
5151000080-2	PROYECTOR MULTIMEDIA	1	\$7,398.00	Pieza	\$7,398.00
5151000084-1	SCANNER UNIVERSAL	1	\$6,299.00	Pieza	\$6,299.00
5151000089-1	SERVIDOR	1	\$80,385.00	Pieza	\$80,385.00
5151000089-2	SERVIDOR	1	\$14,500.00	Pieza	\$14,500.00

NÚMERO DE INVENTARIO (2)	DESCRIPCIÓN(3)	CANTIDAD (4)	COSTO UNITARIO (5)	UNIDAD DE MEDIDA (6)	MONTO (7)
5151000089-3	SERVIDOR	1	\$12,999.00	Pieza	\$12,999.00
5151000097-1	SWITCH RUTEADOR DE 24 PUERTOS	1	\$6,699.00	Pieza	\$6,699.00
Total Categoría: 1241-3		34			\$510,128.20
Categoría: 1241-9 Partida genérica 519.- Otros Mobiliarios y Equipos de Administración					
5191000021-1	CARRITO DE VENTAS (CHAPULÍN-MÓVIL)	1	\$14,500.02	Pieza	\$14,500.02
5191000021-2	CARRITO DE VENTAS (CHAPULÍN-MÓVIL)	1	\$14,500.00	Pieza	\$14,500.00
5191000021-3	CARRITO DE VENTAS (CHAPULÍN-MÓVIL)	1	\$14,500.00	Pieza	\$14,500.00
5191000036-1	CONGELADOR	1	\$24,218.46	Pieza	\$24,218.46
5191000066-1	ESTUFA COCINA (GAS O ELÉCTRICA)	1	\$24,661.46	Pieza	\$24,661.46
5191000066-2	ESTUFA COCINA (GAS O ELÉCTRICA)	1	\$12,465.01	Pieza	\$12,465.01
5191000082-1	HORNO COCINA (GAS O ELÉCTRICO)	1	\$87,448.92	Pieza	\$87,448.92
5191000086-1	JUEGO DE MANICURE, MESA, SILLA Y BANCO	1	\$10,980.10	Pieza	\$10,980.10
5191000086-10	JUEGO DE MANICURE, MESA, SILLA Y BANCO	1	\$11,559.40	Pieza	\$11,559.40
5191000086-11	JUEGO DE MANICURE, MESA, SILLA Y BANCO	1	\$11,559.40	Pieza	\$11,559.40
5191000086-12	JUEGO DE MANICURE, MESA, SILLA Y BANCO	1	\$11,559.40	Pieza	\$11,559.40
5191000086-13	JUEGO DE MANICURE, MESA, SILLA Y BANCO	1	\$11,559.40	Pieza	\$11,559.40
5191000086-14	JUEGO DE MANICURE, MESA, SILLA Y BANCO	1	\$11,559.40	Pieza	\$11,559.40
5191000086-15	JUEGO DE MANICURE, MESA, SILLA Y BANCO	1	\$11,559.40	Pieza	\$11,559.40
5191000086-16	JUEGO DE MANICURE, MESA, SILLA Y BANCO	1	\$11,559.40	Pieza	\$11,559.40
5191000086-17	JUEGO DE MANICURE, MESA, SILLA Y BANCO	1	\$11,559.40	Pieza	\$11,559.40
5191000086-2	JUEGO DE MANICURE, MESA, SILLA Y BANCO	1	\$10,980.10	Pieza	\$10,980.10
5191000086-3	JUEGO DE MANICURE, MESA, SILLA Y BANCO	1	\$10,980.10	Pieza	\$10,980.10
5191000086-4	JUEGO DE MANICURE, MESA, SILLA Y BANCO	1	\$10,980.10	Pieza	\$10,980.10
5191000086-5	JUEGO DE MANICURE, MESA, SILLA Y BANCO	1	\$10,980.10	Pieza	\$10,980.10
5191000086-6	JUEGO DE MANICURE, MESA, SILLA Y BANCO	1	\$10,980.10	Pieza	\$10,980.10
5191000086-7	JUEGO DE MANICURE, MESA, SILLA Y BANCO	1	\$10,980.10	Pieza	\$10,980.10
5191000086-8	JUEGO DE MANICURE, MESA, SILLA Y BANCO	1	\$11,559.40	Pieza	\$11,559.40
5191000086-9	JUEGO DE MANICURE, MESA, SILLA Y BANCO	1	\$11,559.40	Pieza	\$11,559.40
5191000093-1	LAVABO DE SHAMPOO (JUEGO)	1	\$6,936.80	Pieza	\$6,936.80
NÚMERO DE INVENTARIO (2)	DESCRIPCIÓN(3)	CANTIDAD (4)	COSTO UNITARIO (5)	UNIDAD DE MEDIDA (6)	MONTO (7)
5191000093-2	LAVABO DE SHAMPOO (JUEGO)	1	\$6,936.80	Pieza	\$6,936.80
5191000093-3	LAVABO DE SHAMPOO (JUEGO)	1	\$6,936.80	Pieza	\$6,936.80
5191000093-4	LAVABO DE SHAMPOO (JUEGO)	1	\$6,936.80	Pieza	\$6,936.80
5191000177-1	TOCADOR	1	\$7,320.06	Pieza	\$7,320.06
5191000185-1	Equipo y Material para Bienestar Personal (Kit de Masaje, Facial, Epilación	1	\$9,599.00	Pieza	\$9,599.00
5191000185-10	Equipo y Material para Bienestar Personal (Kit de Masaje, Facial, Epilación	1	\$6,496.00	Pieza	\$6,496.00
5191000185-2	Equipo y Material para Bienestar Personal (Kit de Masaje, Facial, Epilación	1	\$42,282.00	Pieza	\$42,282.00
5191000185-3	Equipo y Material para Bienestar Personal (Kit de Masaje, Facial, Epilación	1	\$16,240.00	Pieza	\$16,240.00
5191000185-4	Equipo y Material para Bienestar Personal (Kit de Masaje, Facial, Epilación	1	\$16,240.00	Pieza	\$16,240.00
5191000185-5	Equipo y Material para Bienestar Personal (Kit de Masaje, Facial, Epilación	1	\$29,232.00	Pieza	\$29,232.00
5191000185-6	Equipo y Material para Bienestar Personal (Kit de Masaje, Facial, Epilación	1	\$10,556.00	Pieza	\$10,556.00
5191000185-7	Equipo y Material para Bienestar Personal (Kit de Masaje, Facial, Epilación	1	\$7,308.00	Pieza	\$7,308.00
5191000185-8	Equipo y Material para Bienestar Personal (Kit de Masaje, Facial, Epilación	1	\$12,992.00	Pieza	\$12,992.00
5191000185-9	Equipo y Material para Bienestar Personal (Kit de Masaje, Facial, Epilación	1	\$6,496.00	Pieza	\$6,496.00

Total Categoría: 1241-9		39			\$577,256.80
Total Grupo: 1241		125			\$1,731,912.10
Grupo: 1242					
Categoría: 1242-1 Partida genérica 521.- Equipos y Aparatos Audiovisuales					
5211000048-1	MICRÓFONO INALÁMBRICO CON RECEPTOR Y TRANSMISOR	1	\$9,647.98	Pieza	\$9,647.98
Total Categoría: 1242-1		1			\$9,647.98
Categoría: 1242-3 Partida genérica 523.- Cámaras Fotograficas y de Video					
5231000012-1	CÁMARA FOTOGRÁFICA DIGITAL	1	\$5,113.98	Pieza	\$5,113.98
Total Categoría: 1242-3		1			\$5,113.98
Total Grupo: 1242		2			\$14,761.96
NÚMERO DE INVENTARIO (2)	DESCRIPCIÓN(3)	CANTIDAD (4)	COSTO UNITARIO (5)	UNIDAD DE MEDIDA (6)	MONTO (7)
Grupo: 1246					
Categoría: 1246-4 Partida genérica 564.- Sistemas de Aire Acondicionado, Calefacción y de Refrigeración Industrial y Comercial					
5641000001-1	Sistemas de aire acondicionado, calefacción y de refrigeración industrial y comercial	1	\$26,100.00	Pieza	\$26,100.00
5641000001-10	Sistemas de aire acondicionado, calefacción y de refrigeración industrial y comercial	1	\$13,920.00	Pieza	\$13,920.00
5641000001-11	Sistemas de aire acondicionado, calefacción y de refrigeración industrial y comercial	1	\$13,920.00	Pieza	\$13,920.00
5641000001-12	Sistemas de aire acondicionado, calefacción y de refrigeración industrial y comercial	1	\$13,920.00	Pieza	\$13,920.00
5641000001-13	Sistemas de aire acondicionado, calefacción y de refrigeración industrial y comercial	1	\$20,880.00	Pieza	\$20,880.00
5641000001-14	Sistemas de aire acondicionado, calefacción y de refrigeración industrial y comercial	1	\$19,000.00	Pieza	\$19,000.00
5641000001-2	Sistemas de aire acondicionado, calefacción y de refrigeración industrial y comercial	1	\$26,100.00	Pieza	\$26,100.00
5641000001-3	Sistemas de aire acondicionado, calefacción y de refrigeración industrial y comercial	1	\$44,114.80	Pieza	\$44,114.80
5641000001-4	Sistemas de aire acondicionado, calefacción y de refrigeración industrial y comercial	1	\$23,780.00	Pieza	\$23,780.00
5641000001-5	Sistemas de aire acondicionado, calefacción y de refrigeración industrial y comercial	1	\$23,780.00	Pieza	\$23,780.00
5641000001-6	Sistemas de aire acondicionado, calefacción y de refrigeración industrial y comercial	1	\$23,780.00	Pieza	\$23,780.00
5641000001-7	Sistemas de aire acondicionado, calefacción y de refrigeración industrial y comercial	1	\$23,780.00	Pieza	\$23,780.00
5641000001-8	Sistemas de aire acondicionado, calefacción y de refrigeración industrial y comercial	1	\$22,272.00	Pieza	\$22,272.00
5641000001-9	Sistemas de aire acondicionado, calefacción y de refrigeración industrial y comercial	1	\$17,446.40	Pieza	\$17,446.40
Total Categoría: 1246-4		14			\$312,793.20
Total Grupo: 1246		14			\$312,793.20
Grupo:					
NÚMERO DE INVENTARIO (2)	DESCRIPCIÓN(3)	CANTIDAD (4)	COSTO UNITARIO (5)	UNIDAD DE MEDIDA (6)	MONTO (7)
Categoría: 1251 Partida genérica 591.- Software					
5911000001-1	SOFTWARE	1	\$52,500.00	Pieza	\$52,500.00
Total Categoría: 1251		1			\$52,500.00
Total Grupo: 1251		1			\$52,500.00
Número Total de Bienes:		142	Total de Montos:		\$2,111,967.26
 LIC. EDUARDO ALAN CAMPOS VILLARREAL DIRECTOR GENERAL					

ANEXO VII

RELACIÓN DE BIENES INMUEBLES
(SIN ADQUISICIONES EN EL EJERCICIO)


ANEXO VIII

RELACIÓN DE CUENTAS BANCARIAS
PRODUCTIVAS ESPECÍFICAS

Cuenta Pública 2023
Relación de Cuentas Bancarias Productivas Especificas 2023
(Pesos)

INSTITUTO DE PLANEACION Y DESARROLLO MUNICIPAL DE SAN NICOLAS DE LOS GARZA NUEVO LEON

Fondo, Programa o Convenio	Datos de la Cuenta Bancaria	
	Institución Bancaria	Número de Cuenta
RECURSOS PROPIOS (Cuenta Corriente)	Banorte, S. A.	053 966 2256



LIC. EDUARDO ALAN CAMPOS VILLARREAL
DIRECTOR GENERAL

ANEXO IX

INFORMACIÓN FINANCIERA QUE HACE
REFERENCIA A LA LEY DE DISCIPLINA
FINANCIERA DE LAS ENTIDADES
FEDERATIVAS Y LOS MUNICIPIOS AL 31
DE DICIEMBRE 2023

Cuenta Pública 2023
INSTITUTO DE PLANEACIÓN Y DESARROLLO MUNICIPAL DE SAN NICOLÁS DE LOS GARZA NUEVO LEÓN (s)
 Estado de Situación Financiera Detallado - LDF
 Al 31 de diciembre de 2022 y al 31 de Diciembre de 2023 (s)
 (PESOS)

Concepto (c)	2023 (d)	31 de diciembre de 2022 (e)	Concepto (c)	2023 (d)	31 de diciembre de 2022 (e)
ACTIVO			PASIVO		
Activo Circulante			Activo Circulante		
a. Efectivo y Equivalentes (a1+a2+a3+a4+a5+a6+a7)	465,019	397,804	a. Cuentas por Pagar a Corto Plazo (a1+a2+a3+a4+a5+a6+a7+a8+a9)	357,395	239,338
a1) Efectivo	96,525	12,919	a1) Servicios Personales por Pagar a Corto Plazo	-6,201	21,082
a2) Bancos/Tesorería	368,094	384,685	a2) Proveedores por Pagar a Corto Plazo	130,371	150,543
a3) Bancos/Depositos y Otros	0	0	a3) Contráctas por Obras Públicas por Pagar a Corto Plazo	0	0
a4) Inversiones Temporales (Hasta 3 meses)	0	0	a4) Participaciones y Aportaciones por Pagar a Corto Plazo	0	0
a5) Fondos con Afectación Específicos	0	0	a5) Transferencias Obreras por Pagar a Corto Plazo	0	0
a6) Depósitos de Fondos de Terceros en Garantía y/o Administración	0	0	a6) Intereses, Comisiones y Otros Gastos de la Deuda Pública por Pagar a Corto Plazo	0	0
a7) Otros Efectivos y Equivalentes	0	0	a7) Retenciones y Contribuciones por Pagar a Corto Plazo	233,226	67,713
b. Derechos a Recibir Efectivo o Equivalentes (b1+b2+b3+b4+b5+b6+b7)	0	0	a8) Devoluciones de la Ley de Intereses por Pagar a Corto Plazo	0	0
b1) Inversiones Financieras de Corto Plazo	0	0	a9) Otros Cuentas por Pagar a Corto Plazo	0	0
b2) Cuentas por Cobrar a Corto Plazo	0	0	b. Documentos por Pagar a Corto Plazo (b1+b2+b3)	0	0
b3) Deudores Diversos por Cobrar a Corto Plazo	0	0	b1) Documentos Comerciales por Pagar a Corto Plazo	0	0
b4) Ingresos por Recuperar a Corto Plazo	0	0	b2) Documentos con Contráctas por Obras Públicas por Pagar a Corto Plazo	0	0
b5) Deudores por Anticipos de la Tesorería a Corto Plazo	0	0	b3) Otros Documentos por Pagar a Corto Plazo	0	0
b6) Préstamos Otorgados a Corto Plazo	0	0	c. Porción a Corto Plazo de la Deuda Pública a Largo Plazo (c1+c2)	0	0
b7) Otros Derechos a Recibir Efectivo o Equivalentes a Corto Plazo	0	0	c1) Porción a Corto Plazo de la Deuda Pública	0	0
c. Derechos a Recibir Bienes o Servicios (c1+c2+c3+c4+c5)	0	0	c2) Porción a Corto Plazo de Arrendamiento Financiero	0	0
c1) Anticipo a Proveedores por Adquisición de Bienes y Prestación de Servicios a Corto Plazo	0	0	d. Títulos y Valores a Corto Plazo	0	0
c2) Anticipo a Proveedores por Adquisición de Bienes Inmuebles y Muebles a Corto Plazo	0	0	e. Pasivos Diferidos a Corto Plazo (e1+e2+e3)	0	0
c3) Anticipo a Proveedores por Adquisición de Bienes Intangibles a Corto Plazo	0	0	e1) Ingresos Cobrados por Adelantado a Corto Plazo	0	0
c4) Anticipo a Contratistas por Obras Públicas a Corto Plazo	0	0	e2) Intereses Cobrados por Adelantado a Corto Plazo	0	0
c5) Otros Derechos a Recibir Bienes o Servicios a Corto Plazo	0	0	e3) Otros Pasivos Diferidos a Corto Plazo	0	0
d. Inventarios (d1+d2+d3+d4+d5)	0	0	f. Fondos y Bienes de Terceros en Garantía y/o Administración a Corto Plazo (f1+f2+f3+f4+f5+f6)	0	0
d1) Inventario de Mercancías para Venta	0	0	f1) Fondos en Garantía a Corto Plazo	0	0
d2) Inventario de Mercancías Terminadas	0	0	f2) Fondos en Administración a Corto Plazo	0	0
d3) Inventario de Mercancías en Proceso de Elaboración	0	0	f3) Fondos Contingentes a Corto Plazo	0	0
d4) Inventario de Materias Primas, Materiales y Suministros para Producción	0	0	f4) Fondos de Fabricaciones, Mandatos y Contratos Análogos a Corto Plazo	0	0
d5) Bienes en Tránsito	0	0	f5) Otros Fondos de Terceros en Garantía y/o Administración a Corto Plazo	0	0
e. Almacenes	0	0	f6) Valores y Bienes en Garantía a Corto Plazo	0	0
f. Estimación por Pérdida o Deterioro de Activos Circulantes (f1+f2)	0	0	g. Provisiones a Corto Plazo (g1+g2+g3)	0	0
f1) Estimaciones para Cuantías Incobrables por Derechos a Recibir Efectivo o Equivalentes	0	0	g1) Provisión para Demandas y Juicios a Corto Plazo	0	0
f2) Estimación por Deterioro de Inventarios	0	0	g2) Provisión para Contingencias a Corto Plazo	0	0
g. Otros Activos Circulantes (g1+g2+g3+g4)	0	0	g3) Otras Provisiones a Corto Plazo	0	0
g1) Valores en Garantía	0	0	h. Otros Pasivos a Corto Plazo (h1+h2+h3)	0	0
g2) Bienes en Garantía (reserva de depósitos de fondos)	0	0	h1) Ingresos por Clasificar	0	0
g3) Bienes Derivados de Embargos, Domicinios, Asecuramientos y Dación en Pago	0	0	h2) Reestructuración por Participar	0	0
g4) Actualización con Fondos de Terceros	0	0	h3) Otros Pasivos Circulantes	0	0
IA. Total de Activos Circulantes (IA = a + b + c + d + e + f + g)	465,019	397,804	IA. Total de Pasivos Circulantes (IA = a + b + c + d + e + f + g + h)	357,395	239,338
Activo No Circulante			Pasivo No Circulante		
a. Inversiones Financieras a Largo Plazo	0	0	a. Cuentas por Pagar a Largo Plazo	0	0
b. Derechos a Recibir Efectivo o Equivalentes a Largo Plazo	0	0	b. Documentos por Pagar a Largo Plazo	0	0
c. Bienes Inmuebles, Infraestructura y Construcciones en Proceso	0	0	c. Deuda Pública a Largo Plazo	0	0
d. Bienes Muebles	2,050,467	2,012,629	d. Pasivos Diferidos a Largo Plazo	0	0
e. Activos Intelectuales	52,500	52,500	e. Fondos y Bienes de Terceros en Garantía y/o Administración a Largo Plazo	0	0
f. Depreciación, Deterioro y Amortización Acumulada de Bienes	-1,189,562	-972,940	f. Provisiones a Largo Plazo	0	0
g. Activos Diferidos	0	0	IB. Total de Pasivos No Circulantes (IB = a + b + c + d + e + f)	0	0
h. Estimación por Pérdida o Deterioro de Activos No Circulantes	0	0	II. Total del Pasivo (II = IA + IB)	357,395	239,338
i. Otros Activos No Circulantes	0	0	HACIENDA PÚBLICA/PATRIMONIO		
IB. Total de Activos No Circulantes (IB = a + b + c + d + e + f + g + h + i)	943,405	1,092,389	III. Hacienda Pública/Patrimonio Contribuido (III = a + b + c)		
I. Total del Activo (I = IA + IB)	1,408,424	1,000,193	a. Aportaciones	0	0
			b. Donaciones de Capital	0	0
			c. Actualización de la Hacienda Pública/Patrimonio	0	0
			III. Hacienda Pública/Patrimonio Generado (III = a + b + c + d + e)	1,051,030	1,750,847
			a. Resultados del Ejercicio (Ahorro/ Desahorro)	-677,544	-79,258
			b. Resultados de Ejercicios Anteriores	1,251,026	1,321,285
			c. Reservas	0	0
			d. Reservas	0	0
			e. Rectificaciones de Resultados de Ejercicios Anteriores	477,548	469,821
			III. Exceso o Insuficiencia en la Actualización de la Hacienda Pública/Patrimonio (III = e + f)	0	0
			a. Resultado por Posición Monetaria	0	0
			b. Resultado por Tenencia de Activos no Monetarios	0	0
			III. Total Hacienda Pública/Patrimonio (III = III + III)	1,051,030	1,750,847
			IV. Total del Pasivo y Hacienda Pública/Patrimonio (IV = II + III)	1,408,424	1,990,185

Cuenta Pública 2023
INSTITUTO DE PLANEACIÓN Y DESARROLLO MUNICIPAL DE SAN NICOLÁS DE LOS GARZA NUEVO LEON (a)
Informe Analítico de la Deuda Pública y Otros Pasivos - LDF
Del 1 de Enero al 31 de Diciembre de 2023 (b)
(PESOS)

Denominación de la Deuda Pública y Otros Pasivos (c)	Saldo al 31 de diciembre de 2022 (d)	Disposiciones del Periodo (e)	Amortizaciones del Periodo (f)	Revaluaciones, Reclasificaciones y Otros Ajustes (g)	Saldo Final del Periodo (h) h=d+e-f+g	Pago de Intereses del Periodo (i)	Pago de Comisiones y demás costos asociados durante el Periodo (j)
1. Deuda Pública (1=A+B)	0	0	0	0	0	0	0
A. Corto Plazo (A=a1+a2+a3)	0	0	0	0	0	0	0
a1) Instituciones de Crédito	0	0	0	0	0	0	0
a2) Títulos y Valores	0	0	0	0	0	0	0
a3) Arrendamientos Financieros	0	0	0	0	0	0	0
B. Largo Plazo (B=b1+b2+b3)	0	0	0	0	0	0	0
b1) Instituciones de Crédito	0	0	0	0	0	0	0
b2) Títulos y Valores	0	0	0	0	0	0	0
b3) Arrendamientos Financieros	0	0	0	0	0	0	0
2. Otros Pasivos	239,338				357,395		
3. Total de la Deuda Pública y Otros	239,338	0	0	0	357,395	0	0
4. Deuda Contingente 1 (informativo)	0	0	0	0	0	0	0
A. Deuda Contingente 1					0		
B. Deuda Contingente 2					0		
C. Deuda Contingente XX					0		
5. Valor de Instrumentos Bono Cupón Cero 2 (Informativo)	0	0	0	0	0	0	0
A. Instrumento Bono Cupón Cero 1					0		
B. Instrumento Bono Cupón Cero 2					0		
C. Instrumento Bono Cupón Cero XX					0		

1. Se refiere a cualquier financiamiento sin fuente o garantía de pago definida, que sea asumida de manera solidaria o subsidiaria por las Entidades Federativas con sus Municipios, organismos descentralizados y empresas de participación estatal mayoritaria y fideicomisos, locales o municipales, y por los Municipios con sus respectivos organismos descentralizados y empresas de participación municipal mayoritaria.
2. Se refiere al valor del Bono Cupón Cero que respalda el pago de los créditos asociados al mismo (Activo).

Obligaciones a Corto Plazo (k)	Monto Contratado (l)	Plazo Pactado (m)	Tasa de Interés (n)	Comisiones y Costos Relacionados (o)	Tasa Efectiva (p)
6. Obligaciones a Corto Plazo (Informativo)	0	0	0	0	0
A. Crédito 1					
B. Crédito 2					
C. Crédito XX					

Cuenta Pública 2023
INSTITUTO DE PLANEACIÓN Y DESARROLLO MUNICIPAL DE SAN NICOLÁS DE LOS GARZA NUEVO LEON (a)
 Balance Presupuestario - LDF
 Del 1 de Enero al 31 de Diciembre de 2023 (b)
 (PESOS)

Concepto (c)	Estimado/ Aprobado (d)	Devengado	Recaudado/ Pagado
A. Ingresos Totales (A = A1+A2+A3)	8,670,400	8,670,400	8,670,400
A1. Ingresos de Libre Disposición	8,670,400	8,670,400	8,670,400
A2. Transferencias Federales Etiquetadas			
A3. Financiamiento Neto	0	0	0
B. Egresos Presupuestarios¹ (B = B1+B2)	8,670,400	9,218,282	9,218,282
B1. Gasto No Etiquetado (sin incluir Amortización de la Deuda Pública)	8,670,400	9,218,282	9,218,282
B2. Gasto Etiquetado (sin incluir Amortización de la Deuda Pública)			
C. Remanentes del Ejercicio Anterior (C = C1 + C2)	0	0	0
C1. Remanentes de Ingresos de Libre Disposición aplicados en el periodo			
C2. Remanentes de Transferencias Federales Etiquetadas aplicados en el periodo			
I. Balance Presupuestario (I = A - B + C)	0	-547,883	-547,883
II. Balance Presupuestario sin Financiamiento Neto (II = I - A3)	0	-547,883	-547,883
III. Balance Presupuestario sin Financiamiento Neto y sin Remanentes del Ejercicio Anterior (III= II - C)	0	-547,883	-547,883

Concepto	Aprobado	Devengado	Pagado
E. Intereses, Comisiones y Gastos de la Deuda (E = E1+E2)	0	0	0
E1. Intereses, Comisiones y Gastos de la Deuda con Gasto No Etiquetado			
E2. Intereses, Comisiones y Gastos de la Deuda con Gasto Etiquetado			
IV. Balance Primario (IV = III + E)	0	-547,883	-547,883

Concepto	Estimado/ Aprobado	Devengado	Recaudado/ Pagado
F. Financiamiento (F = F1 + F2)	0	0	0
F1. Financiamiento con Fuente de Pago de Ingresos de Libre Disposición			
F2. Financiamiento con Fuente de Pago de Transferencias Federales Etiquetadas			
G. Amortización de la Deuda (G = G1 + G2)	0	0	0
G1. Amortización de la Deuda Pública con Gasto No Etiquetado			
G2. Amortización de la Deuda Pública con Gasto Etiquetado			
A3. Financiamiento Neto (A3 = F - G)	0	0	0

Concepto	Estimado/ Aprobado	Devengado	Recaudado/ Pagado
A1. Ingresos de Libre Disposición	8,670,400	8,670,400	8,670,400
A3.1 Financiamiento Neto con Fuente de Pago de Ingresos de Libre Disposición (A3.1 = F1 - G1)	0	0	0
F1. Financiamiento con Fuente de Pago de Ingresos de Libre Disposición	0	0	0
G1. Amortización de la Deuda Pública con Gasto No Etiquetado	0	0	0
B1. Gasto No Etiquetado (sin incluir Amortización de la Deuda Pública)	8,670,400	9,218,282	9,218,282
C1. Remanentes de Ingresos de Libre Disposición aplicados en el periodo		0	0
V. Balance Presupuestario de Recursos Disponibles (V = A1 + A3.1 - B1 + C1)	0	-547,883	-547,883
VI. Balance Presupuestario de Recursos Disponibles sin Financiamiento Neto (VI = V - A3.1)	0	-547,883	-547,883

Concepto	Estimado/ Aprobado	Devengado	Recaudado/ Pagado
A2. Transferencias Federales Etiquetadas	0	0	0
A3.2 Financiamiento Neto con Fuente de Pago de Transferencias Federales Etiquetadas (A3.2 = F2 - G2)	0	0	0
F2. Financiamiento con Fuente de Pago de Transferencias Federales Etiquetadas	0	0	0
G2. Amortización de la Deuda Pública con Gasto Etiquetado	0	0	0
B2. Gasto Etiquetado (sin incluir Amortización de la Deuda Pública)	0	0	0
C2. Remanentes de Transferencias Federales Etiquetadas aplicados en el periodo		0	0
VII. Balance Presupuestario de Recursos Etiquetados (VII = A2 + A3.2 - B2 + C2)	0	0	0
VIII. Balance Presupuestario de Recursos Etiquetados sin Financiamiento Neto (VIII = VII - A3.2)	0	0	0

Cuenta Pública 2023
INSTITUTO DE PLANEACIÓN Y DESARROLLO MUNICIPAL DE SAN NICOLÁS DE LOS GARZA NUEVO LEON (a)
 Estado Analítico de Ingresos Detallado - LDF
 Del 1 de Enero al 31 de Diciembre de 2023 (b)
 (PESOS)

Concepto (c)	Ingreso					Diferencia (e)
	Estimado (d)	Ampliaciones/ (Reducciones)	Modificado	Devengado	Recaudado	
Ingresos de Libre Disposición						
A. Impuestos			0			0
B. Cuotas y Aportaciones de Seguridad Social			0			0
C. Contribuciones de Mejoras			0			0
D. Derechos			0			0
E. Productos			0			0
F. Aprovechamientos			0			0
G. Ingresos por Ventas de Bienes y Prestación Servicios			0			0
H. Participaciones (H=h1+h2+h3+h4+h5+h6+h7+h8+h9+h10+h11)	0	0	0	0	0	0
h1) Fondo General de Participaciones			0			0
h2) Fondo de Fomento Municipal			0			0
h3) Fondo de Fiscalización y Recaudación			0			0
h4) Fondo de Compensación			0			0
h5) Fondo de Extracción de Hidrocarburos			0			0
h6) Impuesto Especial Sobre Producción y Servicios			0			0
h7) 0.136% de la Recaudación Federal Participable			0			0
h8) 3.17% Sobre Extracción de Petróleo			0			0
h9) Gasolinas y Diésel			0			0
h10) Fondo del Impuesto Sobre la Renta			0			0
h11) Fondo de Estabilización de los Ingresos de las Entidades Federativas			0			0
I. Incentivos Derivados de la Colaboración Fiscal (I=i1+i2+i3+i4+i5)	0	0	0	0	0	0
i1) Tenencia o Uso de Vehículos			0			0
i2) Fondo de Compensación ISAN			0			0
i3) Impuesto Sobre Automóviles Nuevos			0			0
i4) Fondo de Compensación de Repecos-Intermedios			0			0
i5) Otros Incentivos Económicos			0			0
J. Transferencias y Asignaciones	8,670,400	0	8,670,400	8,670,400	8,670,400	-0
K. Convenios	0	0	0	0	0	0
k1) Otros Convenios y Subsidios			0			0
L. Otros Ingresos de Libre Disposición (L=l1+l2)	0	0	0	0	0	0
l1) Participaciones en Ingresos Locales			0			0
l2) Otros Ingresos de Libre Disposición			0			0
I. Total de Ingresos de Libre Disposición (I=A+B+C+D+E+F+G+H+I+J+K+L)	8,670,400	0	8,670,400	8,670,400	8,670,400	-0
Ingresos Excedentes de Ingresos de Libre Disposición						

Cuenta Pública 2023
INSTITUTO DE PLANEACIÓN Y DESARROLLO MUNICIPAL DE SAN NICOLÁS DE LOS GARZA NUEVO LEON (a)
 Estado Analítico del Ejercicio del Presupuesto de Egresos Detallado - LDF
 Clasificación por Objeto del Gasto (Capítulo y Concepto)
 Del 1 de Enero al 31 de Diciembre de 2023 (b)
 (PESOS)

Concepto (c)	Egresos					Subejercicio (e)
	Aprobado (d)	Ampliaciones/ (Reducciones)	Modificado	Devengado	Pagado	
I. Gasto No Etiquetado (I=A+B+C+D+E+F+G+H+I)	8,670,400	0	8,670,400	9,218,282	9,218,282	-547,882
A. Servicios Personales (A=a1+a2+a3+a4+a5+a6+a7)	5,860,000	0	5,860,000	4,936,990	4,936,990	923,010
a1) Remuneraciones al Personal de Carácter Permanente	4,600,000	0	4,600,000	4,217,414	4,217,414	382,586
a2) Remuneraciones al Personal de Carácter Transitorio			0			0
a3) Remuneraciones Adicionales y Especiales	480,000	0	480,000	719,576	719,576	-239,576
a4) Seguridad Social			0			0
a5) Otras Prestaciones Sociales y Económicas	780,000	0	780,000	0	0	780,000
a6) Previsiones			0			0
a7) Pago de Estímulos a Servidores Públicos			0			0
B. Materiales y Suministros (B=b1+b2+b3+b4+b5+b6+b7+b8+b9)	192,800	0	192,800	253,515	253,515	-60,715
b1) Materiales de Administración, Emisión de Documentos y Artículos Oficiales	29,000	0	29,000	147,977	147,977	-118,977
b2) Alimentos y Utensilios	50,000	0	50,000	35,786	35,786	14,214
b3) Materias Primas y Materiales de Producción y Comercialización			0			0
b4) Materiales y Artículos de Construcción y de Reparación	15,800	0	15,600	12,892	12,892	2,708
b5) Productos Químicos, Farmacéuticos y de Laboratorio			0			0
b6) Combustibles, Lubricantes y Aditivos	25,000	0	25,000	15,100	15,100	9,900
b7) Vestuario, Blancos, Prendas de Protección y Artículos Deportivos	0	0	0	41,760	41,760	-41,760
b8) Materiales y Suministros Para Seguridad			0			0
b9) Herramientas, Refacciones y Accesorios Menores	73,000	0	73,000	0	0	73,000
C. Servicios Generales (C=c1+c2+c3+c4+c5+c6+c7+c8+c9)	2,104,200	0	2,104,200	3,981,131	3,981,131	-1,876,931
c1) Servicios Básicos	63,200	0	63,200	124,888	124,888	-61,688
c2) Servicios de Arrendamiento	20,000	0	20,000	5,916	5,916	14,084
c3) Servicios Profesionales, Científicos, Técnicos y Otros Servicios	915,000	0	915,000	852,092	852,092	62,908
c4) Servicios Financieros, Bancarios y Comerciales	4,200	0	4,200	4,358	4,358	-158
c5) Servicios de Instalación, Reparación, Mantenimiento y Conservación	45,000	0	45,000	455,520	455,520	-410,520
c6) Servicios de Comunicación Social y Publicidad	0	0	0	104,129	104,129	-104,129
c7) Servicios de Traslado y Viáticos			0			0
c8) Servicios Oficiales	918,800	0	918,800	2,282,491	2,282,491	-1,363,691
c9) Otros Servicios Generales	138,000	0	138,000	151,737	151,737	-13,737
D. Transferencias, Asignaciones, Subsidios y Otras Ayudas (D=d1+d2+d3+d4+d5+d6+d7+d8+d9)	0	0	0	0	0	0
d1) Transferencias Internas y Asignaciones al Sector Público			0			0
d2) Transferencias al Resto del Sector Público			0			0
d3) Subsidios y Subvenciones			0			0
d4) Ayudas Sociales			0			0
d5) Pensiones y Jubilaciones			0			0
d6) Transferencias a Fideicomisos, Mandatos y Otros Análogos			0			0
d7) Transferencias a la Seguridad Social			0			0
d8) Donativos			0			0
d9) Transferencias al Exterior			0			0
E. Bienes Muebles, Inmuebles e Intangibles (E=e1+e2+e3+e4+e5+e6+e7+e8+e9)	513,600	0	513,600	46,647	46,647	466,953
e1) Mobiliario y Equipo de Administración	0	0	0	17,999	17,999	-17,999
e2) Mobiliario y Equipo Educativo y Recreativo	0	0	0	9,648	9,648	-9,648
e3) Equipo e Instrumental Médico y de Laboratorio			0			0
e4) Vehículos y Equipo de Transporte	513,600	0	513,600	0	0	513,600
e5) Equipo de Defensa y Seguridad			0			0
e6) Maquinaria, Otros Equipos y Herramientas	0	0	0	19,000	19,000	-19,000
e7) Activos Biológicos			0			0
e8) Bienes Inmuebles			0			0
e9) Activos Intangibles			0			0
F. Inversión Pública (F=f1+f2+f3)	0	0	0	0	0	0
f1) Obra Pública en Bienes de Dominio Público			0			0
f2) Obra Pública en Bienes Propios			0			0
f3) Proyectos Productivos y Acciones de Fomento			0			0
G. Inversiones Financieras y Otras Provisiones (G=g1+g2+g3+g4+g5+g6+g7)	0	0	0	0	0	0
g1) Inversiones Para el Fomento de Actividades Productivas			0			0
g2) Acciones y Participaciones de Capital			0			0

g3) Compra de Títulos y Valores				0			0
g4) Concesión de Préstamos				0			0
g5) Inversiones en Fideicomisos, Mandatos y Otros Análogos				0			0
Fideicomiso de Desastres Naturales (Informativo)				0			0
g6) Otras Inversiones Financieras				0			0
g7) Provisiones para Contingencias y Otras Erogaciones Especiales				0			0
H. Participaciones y Aportaciones (H=h1+h2+h3)	0	0		0	0	0	0
h1) Participaciones				0			0
h2) Aportaciones				0			0
h3) Convenios				0			0
I. Deuda Pública (I=i1+i2+i3+i4+i5+i6+i7)	0	0		0	0	0	0
i1) Amortización de la Deuda Pública				0			0
i2) Intereses de la Deuda Pública				0			0
i3) Comisiones de la Deuda Pública				0			0
i4) Gastos de la Deuda Pública				0			0
i5) Costo por Coberturas				0			0
i6) Apoyos Financieros				0			0
i7) Adeudos de Ejercicios Fiscales Anteriores (ADEFAS)				0			0
II. Gasto Etiquetado (II=A+B+C+D+E+F+G+H+I)	0	0		0	0	0	0
A. Servicios Personales (A=a1+a2+a3+a4+a5+a6+a7)	0	0		0	0	0	0
a1) Remuneraciones al Personal de Carácter Permanente				0			0
a2) Remuneraciones al Personal de Carácter Transitorio				0			0
a3) Remuneraciones Adicionales y Especiales				0			0
a4) Seguridad Social				0			0
a5) Otras Prestaciones Sociales y Económicas				0			0
a6) Provisiones				0			0
a7) Pago de Estímulos a Servidores Públicos				0			0
B. Materiales y Suministros (B=b1+b2+b3+b4+b5+b6+b7+b8+b9)	0	0		0	0	0	0
b1) Materiales de Administración, Emisión de Documentos y Artículos Oficiales				0			0
b2) Alimentos y Utensilios				0			0
b3) Materias Primas y Materiales de Producción y Comercialización				0			0
b4) Materiales y Artículos de Construcción y de Reparación				0			0
b5) Productos Químicos, Farmacéuticos y de Laboratorio				0			0
b6) Combustibles, Lubricantes y Aditivos				0			0
b7) Vestuario, Blancos, Prendas de Protección y Artículos Deportivos				0			0
b8) Materiales y Suministros Para Seguridad				0			0
b9) Herramientas, Refacciones y Accesorios Menores				0			0
C. Servicios Generales (C=c1+c2+c3+c4+c5+c6+c7+c8+c9)	0	0		0	0	0	0
c1) Servicios Básicos				0			0
c2) Servicios de Arrendamiento				0			0
c3) Servicios Profesionales, Científicos, Técnicos y Otros Servicios				0			0
c4) Servicios Financieros, Bancarios y Comerciales				0			0
c5) Servicios de Instalación, Reparación, Mantenimiento y Conservación				0			0
c6) Servicios de Comunicación Social y Publicidad				0			0
c7) Servicios de Traslado y Viáticos				0			0
c8) Servicios Oficiales				0			0
c9) Otros Servicios Generales				0			0
D. Transferencias, Asignaciones, Subsidios y Otras Ayudas (D=d1+d2+d3+d4+d5+d6+d7+d8+d9)	0	0		0	0	0	0
d1) Transferencias Internas y Asignaciones al Sector Público				0			0
d2) Transferencias al Resto del Sector Público				0			0
d3) Subsidios y Subvenciones				0			0
d4) Ayudas Sociales				0			0
d5) Pensiones y Jubilaciones				0			0
d6) Transferencias a Fideicomisos, Mandatos y Otros Análogos				0			0
d7) Transferencias a la Seguridad Social				0			0
d8) Donativos				0			0
d9) Transferencias al Exterior				0			0
E. Bienes Muebles, Inmuebles e Intangibles (E=e1+e2+e3+e4+e5+e6+e7+e8+e9)	0	0		0	0	0	0
e1) Mobiliario y Equipo de Administración				0			0
e2) Mobiliario y Equipo Educativo y Recreativo				0			0
e3) Equipo e Instrumental Médico y de Laboratorio				0			0
e4) Vehículos y Equipo de Transporte				0			0
e5) Equipo de Defensa y Seguridad				0			0
e6) Maquinaria, Otros Equipos y Herramientas				0			0
e7) Activos Biológicos				0			0
e8) Bienes Inmuebles				0			0
e9) Activos Intangibles				0			0

F. Inversión Pública (F=f1+f2+f3)	0	0	0	0	0	0
f1) Obra Pública en Bienes de Dominio Público			0			0
f2) Obra Pública en Bienes Propios			0			0
f3) Proyectos Productivos y Acciones de Fomento			0			0
G. Inversiones Financieras y Otras Provisiones (G=g1+g2+g3+g4+g5+g6+g7)	0	0	0	0	0	0
g1) Inversiones Para el Fomento de Actividades Productivas			0			0
g2) Acciones y Participaciones de Capital			0			0
g3) Compra de Títulos y Valores			0			0
g4) Concesión de Préstamos			0			0
g5) Inversiones en Fideicomisos, Mandatos y Otros Análogos			0			0
Fideicomiso de Desastres Naturales (Informativo)			0			0
g6) Otras Inversiones Financieras			0			0
g7) Provisiones para Contingencias y Otras Erogaciones Especiales			0			0
H. Participaciones y Aportaciones (H=h1+h2+h3)	0	0	0	0	0	0
h1) Participaciones			0			0
h2) Aportaciones			0			0
h3) Convenios			0			0
I. Deuda Pública (I=i1+i2+i3+i4+i5+i6+i7)	0	0	0	0	0	0
i1) Amortización de la Deuda Pública			0			0
i2) Intereses de la Deuda Pública			0			0
i3) Comisiones de la Deuda Pública			0			0
i4) Gastos de la Deuda Pública			0			0
i5) Costo por Coberturas			0			0
i6) Apoyos Financieros			0			0
i7) Adeudos de Ejercicios Fiscales Anteriores (ADEFAS)			0			0
III. Total de Egresos (III = I + II)	8,670,400	0	8,670,400	9,218,282	9,218,282	-547,882

Cuenta Pública 2023
INSTITUTO DE PLANEACIÓN Y DESARROLLO MUNICIPAL DE SAN NICOLÁS DE LOS GARZA NUEVO LEON (a)
 Estado Analítico del Ejercicio del Presupuesto de Egresos Detallado - LDF
 Clasificación Administrativa
 Del 1 de Enero al 31 de Diciembre de 2023 (b)
 (PESOS)

Concepto (c)	Egresos					Subejercicio (e)
	Aprobado (d)	Ampliaciones/ (Reducciones)	Modificado	Devengado	Pagado	
I. Gasto No Etiquetado (I=A+B+C+D+E+F+G+H) DIRECCION GENERAL	8,670,400 8,670,400	0 0	8,670,400 8,670,400	9,218,282 9,218,282	9,218,282 9,218,282	-547,882 -547,882 0 0 0 0 0 0 0 0 0 0 0 0
II. Gasto Etiquetado (II=A+B+C+D+E+F+G+H) DIRECCION GENERAL	0 0	0 0	0 0	0 0	0 0	0 0 0 0 0 0 0 0 0 0 0
III. Total de Egresos (III = I + II)	8,670,400	0	8,670,400	9,218,282	9,218,282	-547,882

Cuenta Pública 2023
INSTITUTO DE PLANEACIÓN Y DESARROLLO MUNICIPAL DE SAN NICOLÁS DE LOS GARZA NUEVO LEON (a)
 Estado Analítico del Ejercicio del Presupuesto de Egresos Detallado - LDF
 Clasificación Funcional (Finalidad y Función)
 Del 1 de Enero al 31 de Diciembre de 2023 (b)
 (PESOS)

Concepto (c)	Egresos					Subejercicio (e)
	Aprobado (d)	Ampliaciones / (Reducciones)	Modificado	Devengado	Pagado	
I. Gasto No Etiquetado (I=A+B+C+D)	8,670,400	0	8,670,400	9,218,282	9,218,282	-547,882
A. Gobierno (A=a1+a2+a3+a4+a5+a6+a7+a8)	0	0	0	0	0	0
a1) Legislación			0			0
a2) Justicia			0			0
a3) Coordinación de la Política de Gobierno			0			0
a4) Relaciones Exteriores			0			0
a5) Asuntos Financieros y Hacendarios			0			0
a6) Seguridad Nacional			0			0
a7) Asuntos de Orden Público y de Seguridad Interior			0			0
a8) Otros Servicios Generales			0			0
B. Desarrollo Social (B=b1+b2+b3+b4+b5+b6+b7)	8,670,400	0	8,670,400	9,218,282	9,218,282	-547,882
b1) Protección Ambiental			0			0
b2) Vivienda y Servicios a la Comunidad	8,670,400	0	8,670,400	9,218,282	9,218,282	-547,882
b3) Salud			0			0
b4) Recreación, Cultura y Otras Manifestaciones Sociales			0			0
b5) Educación			0			0
b6) Protección Social			0			0
b7) Otros Asuntos Sociales			0			0
C. Desarrollo Económico (C=c1+c2+c3+c4+c5+c6+c7+c8+c9)	0	0	0	0	0	0
c1) Asuntos Económicos, Comerciales y Laborales en General			0			0
c2) Agropecuaria, Silvicultura, Pesca y Caza			0			0
c3) Combustibles y Energía			0			0
c4) Minería, Manufacturas y Construcción			0			0
c5) Transporte			0			0
c6) Comunicaciones			0			0
c7) Turismo			0			0
c8) Ciencia, Tecnología e Innovación			0			0
c9) Otras Industrias y Otros Asuntos Económicos			0			0
D. Otras No Clasificadas en Funciones Anteriores (D=d1+d2+d3+d4)	0	0	0	0	0	0
d1) Transacciones de la Deuda Pública / Costo Financiero de la Deuda			0		0	0
d2) Transferencias, Participaciones y Aportaciones Entre Diferentes Niveles y Ordenes de Gobierno			0			0
d3) Saneamiento del Sistema Financiero			0			0
d4) Adeudos de Ejercicios Fiscales Anteriores			0			0
II. Gasto Etiquetado (II=A+B+C+D)	0	0	0	0	0	0
A. Gobierno (A=a1+a2+a3+a4+a5+a6+a7+a8)	0	0	0	0	0	0
a1) Legislación			0		0	0
a2) Justicia			0		0	0
a3) Coordinación de la Política de Gobierno			0		0	0
a4) Relaciones Exteriores			0		0	0
a5) Asuntos Financieros y Hacendarios			0		0	0
a6) Seguridad Nacional			0		0	0
a7) Asuntos de Orden Público y de Seguridad Interior			0		0	0

a8) Otros Servicios Generales			0			0
B. Desarrollo Social (B=b1+b2+b3+b4+b5+b6+b7)	0	0	0	0	0	0
b1) Protección Ambiental			0			0
b2) Vivienda y Servicios a la Comunidad			0			0
b3) Salud			0			0
b4) Recreación, Cultura y Otras Manifestaciones Sociales			0			0
b5) Educación			0			0
b6) Protección Social			0			0
b7) Otros Asuntos Sociales			0			0
C. Desarrollo Económico (C=c1+c2+c3+c4+c5+c6+c7+c8+c9)	0	0	0	0	0	0
c1) Asuntos Económicos, Comerciales y Laborales en General			0			0
c2) Agropecuaria, Silvicultura, Pesca y Caza			0			0
c3) Combustibles y Energía			0			0
c4) Minería, Manufacturas y Construcción			0			0
c5) Transporte			0			0
c6) Comunicaciones			0			0
c7) Turismo			0			0
c8) Ciencia, Tecnología e Innovación			0			0
c9) Otras Industrias y Otros Asuntos Económicos			0			0
D. Otras No Clasificadas en Funciones Anteriores (D=d1+d2+d3+d4)	0	0	0	0	0	0
d1) Transacciones de la Deuda Pública / Costo Financiero de la Deuda			0			0
d2) Transferencias, Participaciones y Aportaciones Entre Diferentes Niveles y Ordenes de Gobierno			0			0
d3) Saneamiento del Sistema Financiero			0			0
d4) Adeudos de Ejercicios Fiscales Anteriores			0			0
III. Total de Egresos (III = I + II)	8,670,400	0	8,670,400	9,218,282	9,218,282	-547,882

Cuenta Publica 2023
INSTITUTO DE PLANEACIÓN Y DESARROLLO MUNICIPAL DE SAN NICOLÁS DE LOS GARZA NUEVO LEON (a)
 Estado Analítico del Ejercicio del Presupuesto de Egresos Detallado - LDF
 Clasificación de Servicios Personales por Categoría
 Del 1 de Enero al 31 de Diciembre de 2023 (b)
 (PESOS)

Concepto (c)	Egresos					Subejercicio (e)
	Aprobado (d)	Ampliaciones/ (Reducciones)	Modificado	Devengado	Pagado	
I. Gasto No Etiquetado (I=A+B+C+D+E+F)	5,860,000	0	5,860,000	4,936,990	4,936,990	923,010
A. Personal Administrativo y de Servicio Público	5,860,000		5,860,000	4,936,990	4,936,990	923,010
B. Magisterio			0			0
C. Servicios de Salud (C=c1+c2)	0	0	0	0	0	0
c1) Personal Administrativo			0			0
c2) Personal Médico, Paramédico y afin			0			0
D. Seguridad Pública			0			0
E. Gastos asociados a la implementación de nuevas leyes federales o reformas a las mismas (E = e1 + e2)	0	0	0	0	0	0
e1) Nombre del Programa o Ley 1			0			0
e2) Nombre del Programa o Ley 2			0			0
F. Sentencias laborales definitivas			0			0
II. Gasto Etiquetado (II=A+B+C+D+E+F)	0	0	0	0	0	0
A. Personal Administrativo y de Servicio Público			0			0
B. Magisterio			0			0
C. Servicios de Salud (C=c1+c2)	0	0	0	0	0	0
c1) Personal Administrativo			0			0
c2) Personal Médico, Paramédico y afin			0			0
D. Seguridad Pública			0			0
E. Gastos asociados a la implementación de nuevas leyes federales o reformas a las mismas (E = e1 + e2)	0	0	0	0	0	0
e1) Nombre del Programa o Ley 1			0			0
e2) Nombre del Programa o Ley 2			0			0
F. Sentencias laborales definitivas			0			0
III. Total del Gasto en Servicios Personales (III = I + II)	5,860,000	0	5,860,000	4,936,990	4,936,990	923,010

Cuenta Pública 2023
INSTITUTO DE PLANEACIÓN Y DESARROLLO MUNICIPAL DE SAN NICOLAS DE LOS GARZA NUEVO LEON
 Guía de Cumplimiento de la Ley de Disciplina Financiera de las Entidades Federativas y Municipios
 Del 1 de enero al 31 de diciembre de 2023 (h)

Indicadores de Observancia (a)	Implementación		Resultado		Fundamento (h)	Comentarios (i)
	SI	NO	Monto o valor (f)	Unidad (pesos/porcentaje) (g)		
	X Mecanismo de Verificación (d)	X Fecha estimada de cumplimiento (e)				
INDICADORES PRESUPUESTARIOS						
A. INDICADORES CUANTITATIVOS						
1 Balance Presupuestario Sostenible (j)						
a. Propuesto	X	Iniciativa de Ley de Ingresos y Proyecto de Presupuesto de Egresos		\$8,670,400	pesos	Art. 6 y 19 de la LDF
b. Estimada/Aprobado	X	Ley de Ingresos y Presupuesto de Egresos		\$8,670,400	pesos	Art. 6 y 19 de la LDF
c. Devengado	X	Cuenta Pública / Formato 4 LDF		-\$547,883	pesos	Art. 6 y 19 de la LDF
2 Balance Presupuestario de Recursos Disponibles Sostenible (k)						
a. Propuesto	X	Iniciativa de Ley de Ingresos y Proyecto de Presupuesto de Egresos		\$8,670,400	pesos	Art. 6 y 19 de la LDF
b. Estimada/Aprobado	X	Ley de Ingresos y Presupuesto de Egresos		\$8,670,400	pesos	Art. 6 y 19 de la LDF
c. Devengado	X	Cuenta Pública / Formato 4 LDF		-\$547,883	pesos	Art. 6 y 19 de la LDF
3 Financiamiento Neto dentro del Techo de Financiamiento Neto (l)						
a. Propuesto	X	Iniciativa de Ley de Ingresos		\$0	pesos	Art. 6, 19 y 46 de la LDF
b. Estimada	X	Ley de Ingresos		\$0	pesos	Art. 6, 19 y 46 de la LDF
c. Devengado	X	Cuenta Pública / Formato 4 LDF		\$0	pesos	Art. 6, 19 y 46 de la LDF
4 Recursos destinados a la atención de desastres naturales						
a. Asignación al fideicomiso para desastres naturales (m)						
a.1 Aprobado		Reporte Trim. Formato 6 a)	X		pesos	Art. 9 de la LDF
a.2 Pagado		Cuenta Pública / Formato 6 a)	X		pesos	Art. 9 de la LDF
b. Aportación prometida realizada por la Entidad Federativa durante los 5 ejercicios previos, para infraestructura dañada por desastres naturales (n)		Autorizaciones de recursos aprobados por el FONDEN	X		pesos	Art. 9 de la LDF
c. Saldo del fideicomiso para desastres naturales (o)		Cuenta Pública / Auxiliar de Cuentas	X		pesos	Art. 9 de la LDF
d. Costo prometido de los últimos 5 ejercicios de la reconstrucción de infraestructura dañada por desastres naturales (p)		Autorizaciones de recursos aprobados por el FONDEN	X		pesos	Art. 9 de la LDF
5 Techo para servicios personales (q)						
a. Asignación en el Presupuesto de Egresos	X	Reporte Trim. Formato 6 d)		\$5,860,000	pesos	Art. 10 y 21 de la LDF
b. Devengado	X	Reporte Trim. Formato 6 d)		\$4,936,900	pesos	Art. 13 fracc. V y 21 de la LDF
6 Provisiones de gasto para compromisos de pago derivados de APPs (r)						
a. Asignación en el Presupuesto de Egresos	X	Presupuesto de Egresos		\$0	pesos	Art. 11 y 21 de la LDF
7 Techo de ADEFAS para el ejercicio fiscal (s)						
a. Propuesto	X	Proyecto de Presupuesto de Egresos		\$0	pesos	Art. 12 y 20 de la LDF
b. Aprobado	X	Reporte Trim. Formato 6 a)		\$0	pesos	Art. 12 y 20 de la LDF
c. Devengado	X	Cuenta Pública / Formato 6 a)		\$0	pesos	Art. 12 y 20 de la LDF
B. INDICADORES CUALITATIVOS						
1 Iniciativa de Ley de Ingresos y Proyecto de Presupuesto de Egresos						
a. Objetivos anuales, estrategias y metas para el ejercicio fiscal (t)	X	Iniciativa de Ley de Ingresos y Proyecto de Presupuesto de Egresos				Art. 5 y 18 de la LDF
b. Proyecciones de ejercicios posteriores (u)	X	Iniciativa de Ley de Ingresos y Proyecto de Presupuesto de Egresos / Formato 7 a) y b)				Art. 5 y 18 de la LDF
c. Descripción de riesgos relevantes y propuestas de acción para enfrentarlos (v)	X	Iniciativa de Ley de Ingresos y Proyecto de Presupuesto de Egresos				Art. 5 y 18 de la LDF
d. Resultados de ejercicios fiscales anteriores y el ejercicio fiscal en cuestión (w)	X	Iniciativa de Ley de Ingresos y Proyecto de Presupuesto de Egresos / Formatos 7 a) y d)				Art. 5 y 18 de la LDF
e. Estudio actuarial de las pensiones de sus trabajadores (x)	X	Proyecto de Presupuesto de Egresos / Formato 8	X	2025		Art. 5 y 18 de la LDF
2 Balance Presupuestario de Recursos Disponibles, en caso de ser negativo						
a. Razones excepcionales que justifiquen el Balance Presupuestario de Recursos Disponibles negativo (y)	X	Iniciativa de Ley de Ingresos o Proyecto de Presupuesto de Egresos	X			Art. 6 y 19 de la LDF
b. Fuente de recursos para cubrir el Balance Presupuestario de Recursos Disponibles negativo (z)	X	Iniciativa de Ley de Ingresos o Proyecto de Presupuesto de Egresos	X			Art. 6 y 19 de la LDF
c. Número de ejercicios fiscales y acciones necesarias para cubrir el Balance Presupuestario de Recursos Disponibles negativo (aa)	X	Iniciativa de Ley de Ingresos o Proyecto de Presupuesto de Egresos	X			Art. 6 y 19 de la LDF
d. Informes Trimestrales sobre el avance de las acciones para recuperar el Balance Presupuestario de Recursos Disponibles (ab)	X	Reporte Trim. y Cuenta Pública	X			Art. 6 y 19 de la LDF
3 Personal						
a. Remuneraciones de los servidores públicos (ac)	X	Proyecto de Presupuesto				Art. 10 y 21 de la LDF
b. Provisiones salariales y económicas para cubrir incrementos salariales, creación de plazas y otros (ad)	X	Proyecto de Presupuesto	X			Art. 10 y 21 de la LDF
INDICADORES DEL EJERCICIO PRESUPUESTARIO						
A. INDICADORES CUANTITATIVOS						
1 Ingresos Excedentes derivados de Ingresos de Libre Disposición						
a. Monto de Ingresos Excedentes derivados de LD (ae)	X	Cuenta Pública / Formato 5		\$0	pesos	Art. 14 y 21 de la LDF
b. Monto de Ingresos Excedentes derivados de LD destinados al fin del A. 14, fracción I de la LDF (af)	X	Cuenta Pública	X		pesos	Art. 14 y 21 de la LDF

Cuenta Pública 2023
INSTITUTO DE PLANEACION Y DESARROLLO MUNICIPAL DE SAN NICOLAS DE LOS GARZA NUEVO LEON
 Guía de Cumplimiento de la Ley de Disciplina Financiera de las Entidades Federativas y Municipios
 Del 1 de enero al 31 de diciembre de 2023 (b)


Indicadores de Observancia (a)	Implementación		Resultado		Fundamento (h)	Comentarios (i)
	SI	NO	Monto o valor (f)	Unidad (pesos/dólares) (g)		
	X Mecanismo de Verificación (d)	X Fecha estimada de cumplimiento (e)				
INDICADORES PRESUPUESTARIOS						
c. Monto de Ingresos Excedentes derivados de ED destinados al fin del A.14 fracción I de la LDF (ay)	Cuenta Pública	X		pesos	Art. 14 y 21 de la LDF	
d. Monto de Ingresos Excedentes derivados de ED destinados al fin del A.14 fracción II de la LDF (hm)	Cuenta Pública	X		pesos	Art. 14 y 21 de la LDF	
e. Monto de Ingresos Excedentes derivados de ED destinados al fin del artículo noveno transitorio de la LDF (h)		X		pesos	Art. Noveno Transitorio de la LDF	
f. Monto de Ingresos Excedentes derivados de ED destinados al fin señalado por el Artículo 14 párrafo segundo y en el artículo 21 y Noveno Transitorio de la LDF (i)				pesos	Art. 14 y 21 de la LDF	
g. Monto de Ingresos Excedentes derivados de ED en un nivel de endeudamiento sostenible de acuerdo al Sistema de Alertas hasta por el 5% de los recursos para cubrir el Gasto Corriente (hi)				pesos	Art. 14 y 21 de la LDF	
B. INDICADORES CUALITATIVOS						
1. Análisis Costo-Beneficio para programas o proyectos de inversión mayores a 10 millones de UDIS (ii)	Página de internet de la Secretaría de Finanzas o Tesorería Municipal				Art. 13 fac. II y 21 de la LDF	NO APLICA
2. Análisis de conveniencia y análisis de transferencia de riesgos de los proyectos APPs (ik)	Página de internet de la Secretaría de Finanzas o Tesorería Municipal				Art. 13 fac. II y 21 de la LDF	NO APLICA
3. Identificación de población objetivo, destino y temporalidad de subsidios (il)	Página de internet de la Secretaría de Finanzas o Tesorería Municipal				Art. 13 fac. VI y 21 de la LDF	NO APLICA
INDICADORES DE DEUDA PÚBLICA						
A. INDICADORES CUANTITATIVOS						
1. Obligaciones a Corto Plazo						
a. Límite de Obligaciones a Corto Plazo (mm)				pesos	Art. 30 fac. I de la LDF	
b. Obligaciones a Corto Plazo (nn)				pesos	Art. 30 fac. I de la LDF	

ANEXO X

CUMPLIMIENTO DE LA LEY GENERAL DE
LA CONTABILIDAD GUBERNAMENTAL.
(ESTADOS FINANCIEROS CONTABLES Y
PRESUPUESTALES)

Cuenta Pública 2023		
Instituto de Planeación y Desarrollo Municipal de San Nicolás de los Garza, Nuevo León		
Estado de Actividades		
Del 1 de enero al 31 de diciembre de 2023 y 2022		
(Cifras en Pesos)		
CONCEPTO	2023	2022
INGRESOS Y OTROS BENEFICIOS		
Ingresos de la Gestión		
Impuestos	0	0
Cuotas y Aportaciones de Seguridad Social	0	0
Contribuciones de Mejoras	0	0
Derechos	0	0
Productos	0	0
Aprovechamientos	0	0
Ingresos por Venta de Bienes y Prestación de Servicios	0	0
	0	0
Participaciones, Aportaciones, Convenios, Incentivos Derivados de la Colaboración Fiscal, Fondos Distintos de Aportaciones, Transferencias, Asignaciones y Subvenciones, y Pensiones y Jubilaciones	8,670,400	8,670,400
Participaciones, Aportaciones, Convenios, Incentivos Derivados de la Colaboración Fiscal y Fondos Distintos de Transferencias, Asignaciones, Subsidios y Subvenciones, y Pensiones y Jubilaciones	0	0
	8,670,400	8,670,400
Otros Ingresos y Beneficios		
Ingresos Financieros	0	0
Incremento por Variación de Inventarios	0	0
Disminución del Exceso de Estimaciones por Pérdida o Deterioro u Obsolescencia	0	0
Disminución del Exceso de Provisiones	0	0
Otros Ingresos y Beneficios Varios	0	0
	0	0
Total de Ingresos y Otros Beneficios	8,670,400	8,670,400
GASTOS Y OTRAS PERDIDAS		
Gastos de Funcionamiento		
Servicios Personales	9,171,635	8,564,947
Materiales y Suministros	4,836,990	5,097,370
Servicios Generales	253,615	202,098
	3,981,131	3,265,479
Transferencias, Asignaciones, Subsidios y Otras Ayudas		
Transferencias Internas y Asignaciones al Sector Público	0	0
Transferencias al Resto del Sector Público	0	0
Subsidios y Subvenciones	0	0
Ayudas Sociales	0	0
Pensiones y Jubilaciones	0	0
Transferencias a Fideicomisos, Mandatos y Contratos Análogos	0	0
Transferencias a la Seguridad Social	0	0
Donativos	0	0
Transferencias al Exterior	0	0
	0	0
Participaciones y Aportaciones		
Participaciones	0	0
Aportaciones	0	0
Convenios	0	0
	0	0
Intereses, Comisiones y Otros Gastos de la Deuda Pública		
Intereses de la Deuda Pública	0	0
Comisiones de la Deuda Pública	0	0
Gastos de la Deuda Pública	0	0
Costo por Coberturas	0	0
Apoyos Financieros	0	0
	0	0
Otros Gastos y Pérdidas Extraordinarias		
Eliminaciones, Depreciaciones, Deterioros, Obsolescencia y Amortizaciones	176,308	175,712
Provisiones	176,308	175,712
Disminución de Inventarios	0	0
Otros Gastos	0	0
	0	0
Inversión Pública		
Inversión Pública no Capitalizable	0	0
	0	0
Total de Gastos y Otras Pérdidas	9,347,944	8,740,659
Resultados del Ejercicio (Ahorro/Desahorro)	-677,544	-76,259

Bajo protesta de decir verdad declaramos que los Estados Financieros y sus Notas son razonablemente correctos y son responsabilidad del emisor


LIC. EDUARDO ALAN CAMPOS VILLARREAL
DIRECTOR GENERAL

Cuenta Pública 2023
 Instituto de Planeación y Desarrollo Municipal de San Nicolás de los Garza, Nuevo León
 Estado de San Luis Potosí Financiera
 Al 31 de diciembre de 2023 y 2022
 (Cifra en Pesos)

CONCEPTO	2023	2022	CONCEPTO	2023	2022
ACTIVO			PASIVO		
Activo Circulante			Activo Circulante		
Efectivo y Equivalentes	465,019	887,804	Cuentas por Pagar a Corto Plazo	357,385	239,338
Derechos a Recibir Efectivo o Equivalentes	0	0	Documentos por Pagar a Corto Plazo	0	0
Derechos a Recibir Bienes o Servicios	0	0	Percepción a Corto Plazo de la Deuda Pública a Largo Plazo	0	0
Inventarios	0	0	Títulos y Valores a Corto Plazo	0	0
Avaluos	0	0	Pasivos Diferidos a Corto Plazo	0	0
Estimación por Pérdida o Deterioro de Activos Circulantes	0	0	Fondos y Bienes de Tenencia en Garantía y/o Administración a Corto Plazo	0	0
Otros Activos Circulantes	0	0	Provisiones a Corto Plazo	0	0
Total de Activos Circulantes	465,019	887,804	Otros Pasivos a Corto Plazo	0	0
			Total de Pasivos Circulantes	357,385	239,338
Activo No Circulante			Activo No Circulante		
Inversiones Financieras a Largo Plazo	0	0	Cuentas por Pagar a Largo Plazo	0	0
Derechos a Recibir Efectivo o Equivalentes a Largo Plazo	0	0	Documentos por Pagar a Largo Plazo	0	0
Bienes tangibles, Infraestructura y Construcciones en Proceso	0	0	Deuda Pública a Largo Plazo	0	0
Bienes Muebles	2,058,467	2,012,820	Pasivos Diferidos a Largo Plazo	0	0
Activos Intangibles	52,500	52,500	Fondos y Bienes de Tenencia en Garantía y/o en Administración a Largo Plazo	0	0
Depreciación, Deterioro y Amortización Acumulada de Bienes	-1,198,363	-872,949	Provisiones a Largo Plazo	0	0
Activos Diferidos	0	0	Total de Pasivos No Circulantes	0	0
Estimación por Pérdida o Deterioro de Activos no Circulantes	0	0	Total del Pasivo	357,385	239,338
Otros Activos no Circulantes	0	0	HACIENDA PÚBLICA/ PATRIMONIO		
Total de Activos No Circulantes	943,406	1,062,280	Hacienda Pública/Patrimonio Contribuido	0	0
Total del Activo	1,408,424	1,950,185	Aportaciones	0	0
			Donaciones de Capital	0	0
			Actualización de la Hacienda Pública / Patrimonio	0	0
			Hacienda Pública/Patrimonio Generado	1,651,030	1,750,847
			Resultados del Ejercicio (Nuevo / Desahorro)	-477,544	-70,259
			Resultados de Ejercicios Anteriores	1,251,026	1,321,285
			Revisión	0	0
			Reservas	0	0
			Rectificaciones de Resultados de Ejercicios Anteriores	477,546	489,821
			Exceso o Insuficiencia en la Actualización de la Hacienda	0	0
			Resultado por Posición Monetaria	0	0
			Resultado por Tenencia de Activos no Monetarios	0	0
			Total Hacienda Pública/ Patrimonio	1,651,030	1,750,847
			Total del Pasivo y Hacienda Pública / Patrimonio	1,408,424	1,950,185

Bajo protesta de decir verdad declaramos que los Estados Financieros y sus Notas son razonablemente correctos y son responsabilidad del emisor



RICARDO ALAN CAMPOS VILLARREAL
 DIRECTOR GENERAL

Cuenta Pública 2023
Instituto de Planeación y Desarrollo Municipal de San Nicolás de los Garza, Nuevo León
Estado de Variación en la Hacienda Pública
Del 1 de enero al 31 de diciembre de 2023
 (Cifras en Pesos)


Concepto	Hacienda Pública / Patrimonio Contribuido	Hacienda Pública / Patrimonio Generado de Ejercicios Anteriores	Hacienda Pública / Patrimonio Generado del Ejercicio	Exceso o Insuficiencia en la Actualización de la Hacienda Pública / Patrimonio	Total
Hacienda Pública / Patrimonio Contribuido Neto de 2022					
Aportaciones	0				0
Donaciones de Capital	0				0
Actualización de la Hacienda Pública Patrimonio	0				0
Hacienda Pública / Patrimonio Generado Neto de 2022					
Resultados del Ejercicio (Ahorro/Desahorro)		1,821,106	-70,259		1,750,847
Resultados de Ejercicios Anteriores		1,321,285	-70,259		1,251,026
Revaluos		0			0
Reservas		0			0
Rectificaciones de Resultados de Ejercicios Anteriores		489,821			489,821
Exceso o Insuficiencia en la Actualización de la Hacienda Pública / Patrimonio Neto de 2022					
Resultado por Posición Monetaria				0	0
Resultado por Tenencia de Activos No Monetarios				0	0
Hacienda Pública Patrimonio Neto Final de 2022					
	0	1,821,106	-70,259	0	1,750,847
Cambios en la Hacienda Pública / Patrimonio Contribuido de Neto de 2023					
Aportaciones	0				0
Donaciones de Capital	0				0
Actualización de la Hacienda Pública Patrimonio	0				0
Variaciones de la Hacienda Pública / Patrimonio Generado Neto de 2023					
Resultados del Ejercicio (Ahorro/Desahorro)		-70,259	-629,559		-699,817
Resultados de Ejercicios Anteriores		-70,259	-877,544		-947,803
Revaluos			70,259		70,259
Reservas			0		0
Rectificaciones de Resultados de Ejercicios Anteriores			-22,273		-22,273
Cambios en el Exceso o Insuficiencia en la Actualización de la Hacienda Pública / Patrimonio Neto de 2023					
Resultado por Posición Monetaria				0	0
Resultado por Tenencia de Activos No Monetarios				0	0
Hacienda Pública / Patrimonio Neto Final de 2022					
	0	1,750,847	-699,817	0	1,051,030

Bajo protesta de decir verdad declaro que los Estados Financieros y sus notas, son razonablemente correctos y son responsabilidad del emisor.


HC EDUARDO ALAN CAMPOS VILLARREAL
 DIRECTOR GENERAL

Cuenta Pública 2023		
Instituto de Planeación y Desarrollo Municipal de San Nicolás de los Garza, Nuevo León		
Estado de Cambios en la Situación Financiera		
Del 1 de enero al 31 de diciembre de 2023		
(Cifras en Pesos)		
Concepto	Origen	Aplicación
ACTIVO	628,408	46,647
Activo Circulante	432,788	0
Efectivo y Equivalentes		
Derechos a Recibir Efectivo o Equivalentes	432,786	0
Derechos a Recibir Bienes o Servicios	0	0
Inventarios	0	0
Almacenes	0	0
Estimación por Pérdida o Deterioro de Activos Circulantes	0	0
Otros Activos Circulantes	0	0
Activo No Circulante	195,622	46,647
Inversiones Financieras a Largo Plazo	0	0
Derechos a Recibir Efectivo o Equivalentes a Largo Plazo	0	0
Bienes Inmuebles, Infraestructura y Construcciones en Proceso	0	0
Bienes Muebles	0	46,647
Activos Intangibles	0	0
Depreciación, Deterioro y Amortización Acumulada de Bienes	195,622	0
Activos Diferidos	0	0
Estimación por Pérdida o Deterioro de Activos no Circulantes	0	0
Otros Activos no Circulantes	0	0
PASIVO	118,057	0
Pasivo Circulante	118,057	0
Cuentas por Pagar a Corto Plazo		
Documentos por Pagar a Corto Plazo	118,057	0
Porción a Corto Plazo de la Deuda Pública a Largo Plazo	0	0
Títulos y Valores a Corto Plazo	0	0
Pasivos Diferidos a Corto Plazo	0	0
Fondos y Bienes de Terceros en Garantía y/o Administración a Corto Plazo	0	0
Provisiones a Corto Plazo	0	0
Otros Pasivos a Corto Plazo	0	0
Pasivo No Circulante	0	0
Cuentas por Pagar a Largo Plazo	0	0
Documentos por Pagar a Largo Plazo	0	0
Deuda Pública a Largo Plazo	0	0
Pasivos Diferidos a Largo Plazo	0	0
Fondos y Bienes de Terceros en Garantía y/o en Administración a Largo Plazo	0	0
Provisiones a Largo Plazo	0	0
HACIENDA PÚBLICA/ PATRIMONIO	0	699,817
Hacienda Pública/Patrimonio Contribuido	0	0
Aportaciones	0	0
Donaciones de Capital	0	0
Actualización de la Hacienda Pública / Patrimonio	0	0
Hacienda Pública/Patrimonio Generado	0	699,817
Resultados del Ejercicio (Ahorro / Desahorro)	0	607,285
Resultados de Ejercicios Anteriores	0	70,259
Revalúos	0	0
Reservas	0	0
Rectificaciones de Resultados de Ejercicios Anteriores	0	22,273
Exceso o Insuficiencia en la Actualización de la Hacienda Pública/Patrimonio	0	0
Resultado por Posición Monetaria	0	0
Resultado por Tenencia de Activos no Monetarios	0	0


Bajo protesta de decir verdad declaramos que los Estados Financieros y sus notas, son razonablemente correctos y son responsabilidad del emisor.


 LIC. EDUARDO ALAN CAMPOS VILLARREAL
 DIRECTOR GENERAL

Cuenta Pública 2023
 Instituto de Planeación y Desarrollo Municipal de San Nicolás de los Garza, Nuevo León
 Estado de Flujos de Efectivo
 Del 1 de enero al 31 de diciembre de 2023 y 2022
 (Cifras en Pesos)

Concepto	2023	2022
Flujos de Efectivo de las Actividades de Operación		
Origen		
Impuestos	8,670,400	8,670,400
Cuotas y Aportaciones de Seguridad Social	0	0
Contribuciones de mejoras	0	0
Derechos	0	0
Productos	0	0
Aprovechamientos	0	0
Ingresos por Venta de Bienes y Prestación de Servicios	0	0
Participaciones, Aportaciones, Convenios, Incentivos Derivados de la Colaboración Fiscal y Fondos Distintos de Aportaciones	0	0
Transferencias, Asignaciones, Subsidios y Subvenciones, y Pensiones y Jubilaciones	8,670,400	8,670,400
Otros Orígenes de Operación	0	0
Aplicación		
Servicios Personales	9,347,944	8,740,659
Materiales y Suministros	4,930,990	5,097,370
Servicios Generales	253,515	202,098
Transferencias Internas y Asignaciones al Sector Público	3,981,131	3,265,479
Transferencias al resto del Sector Público	0	0
Subsidios y Subvenciones	0	0
Ayudas Sociales	0	0
Pensiones y Jubilaciones	0	0
Transferencias a Fideicomisos, Mandatos y Contratos Análogos	0	0
Transferencias a la Seguridad Social	0	0
Donativos	0	0
Transferencias al Exterior	0	0
Participaciones	0	0
Aportaciones	0	0
Convenios	0	0
Otras Aplicaciones de Operación	176,308	175,712
Flujos Netos de Efectivo por Actividades de Operación	-677,544	-70,259
Flujos de Efectivo de las Actividades de Inversión		
Origen		
Bienes Inmuebles, Infraestructura y Construcciones en Proceso	195,622	202,160
Bienes Muebles	0	0
Otros Orígenes de Inversión	0	0
	195,622	202,160.32
Aplicación		
Bienes Inmuebles, Infraestructura y Construcciones en Proceso	46,647	103,369
Bienes Muebles	0	0
Otras Aplicaciones de Inversión	46,647	103,369.44
	0	0
Flujos Netos de Efectivo por Actividades de Inversión	148,975	98,791
Flujo de Efectivo de las Actividades de Financiamiento		
Origen		
Endeudamiento Neto	118,057	172,198
Interno	0	0
Externo	0	0
Otros Orígenes de Financiamiento	0	0
	118,057	172,198
Aplicación		
Servicios de la Deuda	22,273	119,594
Interno	0	0
Externo	0	0
Otras Aplicaciones de Financiamiento	0	0
	22,273	119,594
Flujos netos de Efectivo por Actividades de Financiamiento	95,784	52,604
Incremento/Disminución Neta en el Efectivo y Equivalentes al Efectivo	-432,766	81,136
Efectivo y Equivalentes al Efectivo al Inicio del Ejercicio	897,804	816,668
Efectivo y Equivalentes al Efectivo al final del Ejercicio	465,019	897,804

Bajo protesta de decir verdad declaramos que los Estados Financieros y sus notas, son razonablemente correctos y son responsabilidad del emisor.


 LIC. EDUARDO ALAN CAMPOS VILLARREAL
 DIRECTOR GENERAL

**INSTITUTO DE PLANEACIÓN Y DESARROLLO MUNICIPAL DE SAN NICOLÁS DE
LOS GARZA, NUEVO LEÓN**

**NOTAS DE LOS ESTADOS FINANCIEROS AL 31 DE DICIEMBRE DEL 2023 y 2022
(CIFRAS EN PESOS)**

Para dar cumplimiento a lo dispuesto en los artículos 46 y 49 de la Ley General de Contabilidad Gubernamental, se presentan las notas que acompañan a los estados financieros, las cuales proporcionan información adicional y suficiente que amplía y da significado a los datos contenidos en los reportes, considerando los postulados de revelación suficiente e importancia relativa a fin que la información sea de mayor utilidad y se facilite la interpretación de la misma.

a) NOTAS DE DESGLOSE

l) NOTAS AL ESTADO DE SITUACIÓN FINANCIERA

Activo

Efectivo y Equivalentes

1. Al 31 de diciembre del 2023 y 2022, este rubro se integra como sigue:

	2023		2022
Efectivo	\$ 96,925	\$	12,919
Bancos/Tesorería	<u>368,094</u>		<u>884,886</u>
	\$ <u>465,019</u>	\$	<u>897,804</u>

Derechos a recibir Efectivo y Equivalentes y Bienes o Servicios a Recibir

2. Al 31 de diciembre de 2023 y 2022, este rubro se integra como sigue:

	2023		2022
Cuentas por cobrar a corto plazo	\$ 0	\$	0
Deudores diversos por cobrar a corto plazo	<u>0</u>		<u>0</u>
	\$ <u>0</u>	-\$	<u>0</u>

Bienes Disponibles para su Transformación o Consumo (inventarios)

3. El Instituto no presenta saldos en el rubro correspondiente.

Inversiones Financieras

4. El Instituto no presenta saldos en el rubro correspondiente.

Bienes Muebles, Inmuebles e Intangibles

Al 31 de diciembre del 2023 y 2022, este rubro se integra como sigue:

5. Bienes Inmuebles, Infraestructura y Construcciones en Proceso, el Instituto no presenta saldos en los rubros correspondientes.

Bienes Muebles

	2023	2022
Mobiliario y Equipo de Administración	\$ 1,222,374	\$ 1,204,375
Mobiliario y Equipo Educativo y Recreativo	524,300	514,652
Maquinaria, Otros Equipo y Herramientas	<u>312,793</u>	<u>293,793</u>
	<u>\$ 2,059,467</u>	<u>\$ 2,012,820</u>

6. Activos Intangibles, el Instituto presenta saldos en el rubro correspondiente.

	2023	2022
Software	\$ 52,500	\$ 52,500
	<u>\$ 52,500</u>	<u>\$ 52,500</u>

La depreciación y amortización acumuladas del activo no circulante queda como a continuación se describe:

Depreciación, deterioro y amortización acumulada de bienes: -\$1,168,562.

Estimaciones y Deterioros

7. El Instituto no presenta saldos en el rubro correspondiente.

Otros Activos

8. El Instituto no presenta saldos en el rubro correspondiente.

Pasivo

Cuentas por Pagar a Corto Plazo

9. Al 31 de diciembre de 2023 y 2022 este rubro se integra como sigue:

	2023		2022
Servicios Personales por Pagar a Corto Plazo	6,201	\$	21,082
Proveedores por Pagar a Corto Plazo	130,371		150,543
Retenciones y Contribuciones por Pagar a Corto Plazo	233,225		67,713
Otras Cuentas por Pagar a Corto Plazo	0		0
	<u>\$ 357,395</u>	\$	<u>239,338</u>

Porción a Corto Plazo de la Deuda Pública a Largo Plazo y Deuda Pública a Largo Plazo

10. El Instituto no presenta saldos en los rubros correspondientes.

Fondos de Bienes de Terceros en Administración y/o en Garantía a corto y largo plazo

11. El Instituto no presenta saldos en los rubros correspondientes.

Pasivos diferidos a corto y largo plazo

12. El Instituto no presenta saldos en los rubros correspondientes.

II) Notas al Estado de Actividades

13. El Instituto presenta saldo en el rubro Ingresos por Venta de Bienes y Prestación de Servicios correspondiente a los ingresos de Gestión del 1º de enero al 31 de diciembre de 2023 y 2022.

	2023	2022
Ingresos por Venta de Bienes y Prestación de Servicios	\$ 0	\$ 0
	<u>\$ 0</u>	<u>\$ 0</u>

14. Participaciones, Aportaciones, Convenios, Incentivos Derivados de la Colaboración Fiscal, Fondos Distintos de Aportaciones, Transferencias, Asignaciones y Subvenciones, y Pensiones y Jubilaciones del 1º de enero al 31 de diciembre de 2023 y 2022, se integra como sigue:

	2023	2022
Participaciones, Aportaciones, Convenios, Incentivos Derivados de la Colaboración Fiscal y Fondos Distintos de Aportaciones		
Participaciones	\$ 0	\$ 0
Aportaciones	0	0
Convenios	0	0
	<u>\$ 0</u>	<u>\$ 0</u>
Transferencias, Asignaciones, Subsidios y Subvenciones, y Pensiones y Jubilaciones		
Transferencias y Asignaciones	\$ 8,670,400	\$ 8,670,400
	<u>\$ 8,670,400</u>	<u>\$ 8,670,400</u>
Total de Participaciones, Aportaciones, Convenios, Incentivos Derivados de la Colaboración Fiscal, Fondos Distintos de Aportaciones, Transferencias, Asignaciones y Subvenciones, y Pensiones y Jubilaciones	<u>\$ 8,670,400</u>	<u>\$ 8,670,400</u>

15. Otros Ingresos y Beneficios del 1° de enero al 31 de diciembre de 2023 y 2022, se integra como sigue:

	2023	2022
Otros Ingresos y Beneficios		
Otros Ingresos y Beneficios Varios	\$ 0	\$ 0
Total de Ingresos y Otros Beneficios	\$ 8,670,400	\$ 8,670,400

Gastos y Otras Pérdidas:

16. Los gastos del 1° de enero al 31 de diciembre de 2023 y 2022 se integra como sigue:

	2023	2022
Servicios Personales		
Remuneraciones al Personal de Carácter Permanentes	\$ 4,217,414	\$ 4,326,225
Remuneraciones al Personal de Carácter Transitorio	0	0
Remuneraciones Adicionales y Especiales	719,576	684,787
Otras Prestaciones Sociales y Económicas	0	86,358
	<u>\$ 4,936,990</u>	<u>\$ 5,097,370</u>
Materiales y Suministros		
Materiales de Administración, Emisión de Documentos Artículos Oficiales	\$ 147,977	\$ 61,567
Alimentos y Utensilios	35,786	125,231
Materiales y Artículos de Construcción y Reparación	12,892	0
Combustibles, Lubricantes y Aditivos	15,100	15,300
Vestuario, Blancos, Prendas de Protección y Artículos Deportivos	41,760	0
Herramientas, Refacciones y Accesorios Menores	0	0
	<u>\$ 253,515</u>	<u>\$ 202,098</u>
Servicios Generales		
Servicios Básicos	\$ 124,888	\$ 34,634
Servicios de Arrendamiento	5,916	0
Servicios Profesionales, Científicos y Técnicos y Otros Servicios	852,092	985,440
Servicios Financieros, Bancarios y Comerciales	4,358	1,839
Servicios de Instalación, Reparación y Mantenimiento y Conservación	455,520	168,528
Servicios de Comunicación Social y Publicidad	104,129	173,420
Servicios de Traslado y Viáticos	0	0
Servicios Oficiales	0	0
Otros Servicios	0	0

X

Transferencias, Asignaciones,
Subsidios y Otras Ayudas

\$ _____ 0 \$ _____ 0

Intereses, Comisiones y Otros
Gastos de la Deuda Pública

\$ _____ 0 \$ _____ 0

Otros Gastos y Pérdidas Extraordinarias
Estimaciones, Depreciaciones, Deterioros, Obsolescencia
y Amortizaciones

\$ _____ 176,308 \$ _____ 175,712
\$ _____ 176,308 \$ _____ 175,712

Total de Gastos y Otras Pérdidas

\$ _____ 9,347,944 \$ _____ 8,740,659

III) Notas al Estado de Variación en la Hacienda Pública

17. Del 01 de enero al 31 de diciembre del 2023 y 2022 no hubo modificaciones al patrimonio contribuido por tipo, naturaleza y monto.

18. El saldo al 31 de diciembre del 2023 y 2022 de la Hacienda Pública/Patrimonio Generado de Ejercicios Anteriores se reporta en \$1,750,847, así mismo Hacienda Pública/Patrimonio Generado del Ejercicio -\$669,817, generando un total de Hacienda Pública / Patrimonio Neto Final de 2023 \$1,051,030.

IV) NOTAS AL ESTADO DE FLUJOS DE EFECTIVO

Efectivo y equivalentes

19. El análisis de los saldos inicial y final que figuran en la última parte del Estado de Flujo de Efectivo en la cuenta de efectivo y equivalentes es como sigue:

Concepto	2023	2022
Efectivo	\$96,925	\$12,919
Bancos/Tesorería	\$368,094	\$884,886
Bancos/Dependencias y Otros	\$0.00	\$0.00
Inversiones Temporales (Hasta 3 meses)	\$0.00	\$0.00
Fondos con Afectación Específica	\$0.00	\$0.00
Depósitos de Fondos de Terceros en Garantía y/o Administración	\$0.00	\$0.00
Otros Efectivos y Equivalentes	\$0.00	\$0.00
Total de Efectivo y Equivalentes	\$465,019	\$897,804

b) NOTAS DE MEMORIA (CUENTAS DE ORDEN)

Las cuentas de orden se utilizan para registrar movimientos de valores que no afecten o modifiquen el balance del ente contable, sin embargo, su incorporación en libros es necesaria con fines de recordatorio contable, de control y en general sobre los aspectos administrativos, o bien, para consignar sus derechos o responsabilidades contingentes que puedan, o no, presentarse en el futuro.

Cuentas de Orden Contables

20. Contables:

A la fechas no ha sido necesaria la creación de cuentas de Orden Contables.

Cuentas de Orden Presupuestarias:

21. Presupuestarias:

Ley de Ingresos

Ley de Ingresos Estimada	\$8,670,400
Ley de Ingresos por Ejecutar	\$0.00
Modificaciones a la Ley de Ingresos Estimada	\$0.00
Ley de Ingresos Devengada	\$0.00
Ley de Ingresos Recaudada	\$8,670,400

Presupuesto de Egresos

Presupuesto de Egresos Aprobado	\$8,670,409
Presupuesto de Egresos por Ejercer	-\$547,873
Modificaciones al Presupuesto de Egresos Aprobado	\$0.00
Presupuesto de Egresos Comprometido	\$0.00
Presupuesto de Egresos Devengado	\$0.00
Presupuesto de Egresos Ejercido	\$0.00
Presupuesto de Egresos Pagado	\$9,218,282

El día 14 de noviembre del 2022 se publicó en el Periódico Oficial del Gobierno Constitucional del Estado Libre y Soberano de Nuevo León la Iniciativa de la Ley de Ingresos y el Presupuesto de Egresos para el ejercicio fiscal 2023 del Instituto de Planeación y Desarrollo Municipal de San Nicolás de los Garza, el cual ascienden a \$8,670,400 respectivamente.

c) NOTAS DE GESTIÓN ADMINISTRATIVA

22. Introducción

Los Estados Financieros del Instituto de Planeación y Desarrollo Municipal de San Nicolás de los Garza, Nuevo León, proveen de información financiera a los principales usuarios de la misma, al Congreso y a los ciudadanos.

El objetivo del presente documento es la revelación del contexto y de los aspectos económicos-financieros más relevantes que influyen en las decisiones del período, y que son considerados en la elaboración de los estados financieros para la mayor comprensión de los mismos y sus particularidades.

De esta manera, se informa y explica la respuesta del Instituto a las condiciones relacionadas con la información financiera de cada período de gestión; además, de exponer aquellas políticas que podrían afectar la toma de decisiones en períodos posteriores.

23. Panorama Económico y Financiero

El Instituto de Planeación y Desarrollo Municipal de San Nicolás de los Garza, Nuevo León, opera mediante la recepción y generación de recursos que provienen tanto de ingresos propios y transferencias del Municipio de San Nicolás de los Garza, Nuevo León. Estos últimos ingresos son ministrados de acuerdo al presupuesto de egresos del Municipio del ejercicio fiscal correspondiente, mismos que son orientados al cumplimiento de los objetivos con base al decreto de creación del Instituto.

24. Autorización e Historia

El Instituto fue creado mediante el decreto número 29 del H. Congreso del Estado publicado en el Periódico Oficial Gobierno Constitucional del Estado Libre y Soberano de Nuevo León, el día 27 de diciembre del 2006 como un organismo público descentralizado de la administración pública municipal del Ayuntamiento de San Nicolás de los Garza, Nuevo León.

25. Organización y Objeto Social

a) Objeto social.

El Instituto tiene como objetivo general colaborar directamente con el Ayuntamiento, los Gobiernos Estatal y Federal y sus dependencias involucradas en materia de planeación y desarrollo municipal; para lograr sus objetivos y sus metas a través de la ciudadanización

de los consejos consultivos donde estén representados los ciudadanos, las organizaciones, las cámaras, las empresas, y otros que se consideren estratégicos para el desarrollo integral del Municipio y lograr plasmar una visión a largo plazo para San Nicolás.

b) Principal actividad.

- I. Auxiliar al Ayuntamiento en el cumplimiento de las funciones que le confiere la Ley de Gobierno Municipal del Estado de Nuevo León en materia de planeación, emitiendo opiniones y recomendaciones al propio Ayuntamiento para su aprobación, en su caso;
- II. Asesorar al Ayuntamiento en materia de Planeación Integral con visión de mediano y largo plazo;
- III. Promover la planeación participativa, coordinando con los Consejos Consultivos la consulta a la ciudadanía, dependencias y entidades paramunicipales, con la finalidad de elaborar, actualizar o modificar el Plan Municipal de Desarrollo, así como las políticas públicas Municipales derivadas del mismo;
- IV. Asesorar técnicamente al Ayuntamiento y dependencias del gobierno municipal en la instrumentación y aplicación de las normas y políticas públicas que se deriven del Plan Municipal de Desarrollo;
- V. Diseñar la metodología para la elaboración de los planes, programas y demás instrumentos del Plan Municipal de Desarrollo, así como de los proyectos de investigación y sistemas de información, que den sustento a los mismos; y,
- VI. Difundir el Sistema Municipal de Planeación, los proyectos de investigación y los sistemas de información.

c) Ejercicio fiscal.

La información que se incluye en esta notas corresponde al periodo comprendido del 01 de enero al 31 de diciembre de 2023.

c) Régimen jurídico.

El Instituto se regirá por la Ley de Gobierno Municipal del Estado de Nuevo León, el Reglamento Orgánico del Gobierno Municipal, el presente ordenamiento y las demás leyes, reglamentos municipales y disposiciones que le sean aplicables.

d) Consideraciones fiscales del ente:

El Instituto no es sujeto al pago del Impuesto Sobre la Renta (ISR), por lo tanto no se determina impuesto causado y/o diferido por ISR, sin embargo está obligado a retener y enterar los impuestos por pago de sueldos y salarios, honorarios profesionales y arrendamientos.

El Instituto contará con los siguientes órganos:

- I. El Consejo Directivo.
- II. La Dirección General.
- III. El Comisario.
- IV. Los Consejos Consultivos.

g) Fideicomisos, mandatos y análogos de los cuales es fideicomitente o fideicomisario.

El Instituto no presenta saldos de fideicomisos, mandatos y análogos.

26. Bases de Preparación de los Estados Financieros

Los estados financieros adjuntos del Instituto se prepararon de conformidad con las siguientes disposiciones normativas que le son aplicables:

- a) Las disposiciones vigentes de la Ley General de Contabilidad Gubernamental (LGCG).
- b) Las Normas Internacionales de Contabilidad para el Sector Público (NICSP) emitidas por la Junta de Normas Internacionales de Contabilidad del Sector Público (International Public Sector Accounting Standards Board, International Federation Accounting Committee);
- c) Las Normas de Información Financiera del Consejo Mexicano para la Investigación y Desarrollo de Normas de Información Financiera (CINIF).

El 31 de diciembre de 2008 fue publicada en el Diario Oficial de la Federación la Ley General de Contabilidad Gubernamental, que tiene como objeto establecer los criterios generales que regirán la Contabilidad Gubernamental y la emisión de información financiera de los entes públicos, con el fin de lograr su adecuada armonización, para facilitar a los entes públicos el registro y la fiscalización de los activos, pasivos, ingresos y gastos y, en general, contribuir a medir la eficacia, economía y eficiencia del gasto e ingreso públicos.

La LGCG es de observancia obligatoria para los poderes Ejecutivos, Legislativo y Judicial de la Federación, entidades federativas; los ayuntamientos de los municipios; los órganos político administrativos de las demarcaciones territoriales del Distrito Federal; las entidades de la administración pública paraestatal, ya sean federales, estatales o municipales y los órganos autónomos federales y estatales.

Se deberá generar y presentar periódicamente, conforme con lo establecido en la Ley General de Contabilidad Gubernamental y las resoluciones del CONAC, los siguientes estados e información financiera:

ANEXOS:

- Estado de Situación Financiera.
- Estado de Actividades.
- Estado de Variaciones en la Hacienda Pública / Patrimonio.
- Estado de Flujo de Efectivo.
- Estado de Cambios en la Situación Financiera.
- Estado Analítico de Activo.
- Estado Analítico de la Deuda y Otros Pasivos.
- Informe sobre Pasivos Contingentes.
- Notas a los Estados Financieros.
- Estado Analítico de Ingresos.
- Estado Analítico del Ejercicio del Presupuesto de Egresos por Clasificación por Objeto del Gasto (Capítulo y Concepto).
- Estado Analítico del Ejercicio del Presupuesto de Egresos por Clasificación Económica (Tipo de Gasto).
- Estado Analítico del Ejercicio del Presupuesto de Egresos por Clasificación Administrativa.
- Estado Analítico del Ejercicio del Presupuesto de Egresos por Clasificación Funcional (Finalidad y Función).
- Gasto por Categoría Programática.

27. Políticas Contabilidad Significativas

Las políticas contables más representativas utilizadas por el Instituto, para la preparación de sus estados financieros, se resumen a continuación:

- a) **Efectivo y equivalentes de efectivo.** Consisten principalmente en depósitos bancarios en cuentas de cheques e inversiones en valores a corto plazo, de gran liquidez, fácilmente convertibles en efectivo y sujetos a riesgos poco significativos de cambios en valor. El efectivo se presenta a valor nominal.
- b) **Bienes inmuebles, infraestructura y bienes muebles.** Los bienes inmuebles, infraestructura y bienes muebles se expresan a su costo histórico. La depreciación se calcula por el método de la línea recta aplicando valores de los activos, las tasas de depreciación se indican en la **Nota 29**, sin embargo al **31 de diciembre de 2023**, se efectuaron las depreciaciones solo de los bienes muebles que se obtuvieron como resultado de la conciliación físico-contable.

c) **Impuestos.** El Instituto no es sujeto al pago del Impuesto Sobre la Renta (ISR), por lo tanto no se determina impuesto causado y/o diferido por ISR, como es requerido por la NIF D-4 "Impuestos a utilidad".

La Ley del Impuesto Sobre la Renta establece que este Entes sólo tendrán la obligación de retener y enterar el impuesto cuando hagan pagos a terceros, así como de exigir documentación que reúna requisitos fiscales, en los términos de esa Ley.

d) **Beneficios a los empleados.** Los beneficios como sueldos, tiempo extra, vacaciones, días festivos y permisos de ausencia con goce de sueldo entre otros, se reconocen en los resultados conforme se devengan y sus pasivos se expresan a valor nominal.

Al 31 de diciembre del 2023 no se tiene creada ninguna provisión por este concepto, por lo que dicha obligación laboral se cargará a gastos cuando se tenga la obligación de pagarla y se encuentra contemplada en el presupuesto de egresos.

e) **Ahorro neto del ejercicio.** El ahorro neto del ejercicio representa el resultado de la actuación total del Instituto durante el período que se presenta.

f) **Uso de estimaciones.** La preparación de los estados Financieros de conformidad con las disposiciones emitidas por el Consejo Nacional de Armonización Contable (CONAC), requiere del uso de estimaciones en la valuación de algunos de sus renglones, los resultados que finalmente se obtengan pueden diferir de dichas estimaciones.

g) **Diferencias cambiarias.** El Instituto no cuenta con Activos ni Pasivos en moneda extranjera.

h) **Cambios en políticas contables y corrección de errores.** El principal cambio en la política contable, es el reconocimiento de los gastos de acuerdo a los momentos contables descritos en la normatividad correspondiente, el cual tiene un efecto significativo en el **presupuesto de egresos de 2023**, ya que antes se consideraban los gastos en base a flujo de efectivo.

28. Posición en Moneda Extranjera y Protección por Riesgo Cambiario

El Instituto no tiene activos o pasivos en moneda extranjera.

29. Reporte Analítico del Activo

De conformidad con las Principales Reglas de Registro y Valoración del Patrimonio (Elementos Generales) publicadas en el Diario Oficial de la Federación (DOF) el 08 de Agosto de 2013 y con las Reglas Específicas del Registro y Valoración del Patrimonio

publicadas en el DOF el 27 de diciembre de 2017, la estimación de la vida útil de un bien será una cuestión de criterio basada en la experiencia que el ente público tenga con activos similares o de la aplicación.

En base a lo anterior, los parámetros de vida útil o porcentajes de depreciación, deterioro o amortización utilizados en los diferentes tipos de activos son los siguientes:

CONCEPTO	Años de vida útil	% de depreciación anual
Muebles de Oficina y Estantería	10	10
Muebles, Excepto de Oficina y Estantería	10	10
Equipo de Cómputo y de Tecnologías de la Información	3	33.3
Equipos y Aparatos Audiovisuales	3	33.3
Otro Mobiliario y Equipo Educativo y Recreativo	5	20
Cámaras Fotográficas y de Video	3	33.3
Automóviles y Equipo Terrestre	5	20
Sistemas de Aire Acondicionado, Calefacción y de Refrigeración Industrial y Comercial	10	10
Equipo de Comunicación y Telecomunicación	10	10
Equipo de Generación Eléctrica, Aparatos y Accesorios Eléctricos	10	10
Herramientas y Máquinas-Herramienta	10	10
Equipo Médico y de Laboratorio	5	20
Otros Equipos	10	10

Al 31 de diciembre de 2023, se efectuaron las depreciaciones solo de los bienes que se obtuvieron como resultado de la conciliación físico-contable por un importe de -\$1,168,562.

30. Fideicomisos, Mandatos y Análogos

El Instituto no presenta saldos de fideicomisos, mandatos y análogos.

31. Reporte de la Recaudación

En las Notas de Desglose, se localiza un apartado de los ingresos recaudados.

32. Información sobre la Deuda y el Reporte Analítico de la Deuda

En las Notas de Desglose, se localiza un apartado del saldo de la cuenta de la deuda pública a largo plazo.

X

33. Calificaciones otorgadas

El Instituto durante el periodo que se informa, no fue sujeto a una calificación crediticia.

34. Proceso de Mejora

Como ente público obligado el Instituto fortalece el cumplimiento de la normatividad vigente mediante el seguimiento de la misma y así mismo brindar la capacitación de los servidores públicos.

La administración del Instituto ha establecido mecanismos que le permiten asegurarse, en forma razonable, del cumplimiento de las disposiciones normativas vigentes.

35. Eventos Posteriores al Cierre

No existen eventos posteriores al cierre del periodo que se informa, que afecten económicamente y que no se conocían a la fecha de cierre.


36. Partes Relacionadas

No existen partes relacionadas que pudieran ejercer influencia significativa sobre la toma de decisiones financieras y operativas.

37. Responsabilidad sobre la presentación razonable de la información contable

La Información Contable está firmada en cada página de la misma e incluye al final la siguiente leyenda: "Bajo protesta de decir verdad declaramos que los Estados Financieros y sus notas, son razonablemente correctos y son responsabilidad del emisor".

Estas notas son parte integrante a los Estados Financieros del Instituto de Planeación y Desarrollo Municipal de San Nicolás De Los Garza, Nuevo León por el periodo del 01 de enero al 31 de diciembre de 2023 y 2022.



**LIC. EDUARDO ALAN CAMPOS VILLARREAL
DIRECTOR GENERAL**

Cuenta Pública 2023
 Instituto de Planeación y Desarrollo Municipal de San Nicolás de los Garza, Nuevo León
 Estado Analítico del Activo
 Del 1 de enero al 31 de diciembre de 2023
 (Cifras en Pesos)

Concepto	Saldo Inicial	Cargos del Periodo	Abonos del Periodo	Saldo Final	Variación del Periodo
ACTIVO					
Activo Circulante	1,990,185	17,741,437	18,323,197	1,408,424	-581,760
Efectivo y Equivalentes	897,804	17,694,790	18,127,576	465,019	-432,786
Derechos a Recibir Efectivo o Equivalentes	897,804	9,024,390	9,457,176	465,019	-432,786
Derechos a Recibir Bienes o Servicios	0	8,670,400	8,670,400	0	0
Inventarios	0	0	0	0	0
Almacenes	0	0	0	0	0
Estimación por Pérdida o Deterioro de Activos Circulantes	0	0	0	0	0
Otros Activos Circulantes	0	0	0	0	0
Activo No Circulante	1,092,380	46,647	195,622	943,406	-148,975
Inversiones Financieras a Largo Plazo	0	0	0	0	0
Derechos a Recibir Efectivo o Equivalentes a Largo Plazo	0	0	0	0	0
Bienes Inmuebles, Infraestructura y Construcciones en	0	0	0	0	0
Bienes Muebles	2,012,820	46,647	0	2,059,467	46,647
Activos Intangibles	52,500	0	0	52,500	0
Depreciación, Deterioro y Amortización Acumulada de	-972,940	0	195,622	-1,168,562	-195,622
Activos Diferidos	0	0	0	0	0
Estimación por Pérdida o Deterioro de Activos no	0	0	0	0	0
Otros Activos no Circulantes	0	0	0	0	0

Bajo protesta de decir verdad declaramos que los Estados Financieros y sus notas, son razonablemente correctos y son responsabilidad del emisor.


 LIC. EDUARDO ALAN CAMPOS VILLARREAL
 DIRECTOR GENERAL

Cuenta Pública 2023				
Instituto de Planeación y Desarrollo Municipal de San Nicolás de los Garza, Nuevo León				
Estado Analítico de la Deuda y Otros Pasivos				
Del 1 de enero al 31 de diciembre de 2023				
(Cifra en Pesos)				
Denominación de las Deudas	Moneda de Contratación	Institución o País Acreedor	Saldo Inicial del Periodo	Saldo Final del Periodo
DEUDA PÚBLICA				
Corto Plazo				
Deuda Interna			0	0
Instituciones de Crédito			0	0
Títulos y Valores			0	0
Arrendamientos Financieros			0	0
Deuda Externa			0	0
Organismos Financieros Internacionales			0	0
Deuda Bilateral			0	0
Títulos y Valores			0	0
Arrendamientos Financieros			0	0
Subtotal de Deuda Pública a Corto Plazo			0	0
Largo Plazo				
Deuda Interna			0	0
Instituciones de Crédito			0	0
Títulos y Valores			0	0
Arrendamientos Financieros			0	0
Deuda Externa			0	0
Organismos Financieros Internacionales			0	0
Deuda Bilateral			0	0
Títulos y Valores			0	0
Arrendamientos Financieros			0	0
Subtotal de Deuda Pública a Largo Plazo			0	0
Total de Otros Pasivos	MONEDA NACIONAL	VARIOS	239,338	357,395
Total de Deuda Pública y Otros Pasivos			239,338	357,395


Bajo protesta de decir verdad declaramos que los Estados Financieros y sus notas, son razonablemente correctos y son responsabilidad del emisor.


LIC. EDUARDO ALAN CAMPOS VILLARREAL
DIRECTOR GENERAL

Cuenta Pública 2023
INSTITUTO DE PLANEACIÓN Y DESARROLLO MUNICIPAL DE SAN NICOLÁS DE LOS GARZA NUEVO LEÓN
Estado Analítico de Ingresos
Del 1 de Enero al 31 de Diciembre de 2023
(Pesos)

Rubro de Ingresos	Ingreso				Diferencia (De 5 - 1)
	Estimado (1)	Aplicaciones y Restricciones (2)	Modificado (De 1 + 2)	Devengado (4)	
Impuestos	0	0	0	0	0
Cuotas y Aportaciones de Seguridad Social	0	0	0	0	0
Contribuciones de Mejoras	0	0	0	0	0
Derechos	0	0	0	0	0
Productos	0	0	0	0	0
Aprovechamientos	0	0	0	0	0
Ingresos por Venta de Bienes, Prestación de Servicios y Otros Ingresos	0	0	0	0	0
Participaciones, Aportaciones, Convenios, Incentivos Derivados de la Colaboración Fiscal y Fondos Distintos de Aportaciones	0	0	0	0	0
Transferencias, Asignaciones, Subsidios y Subvenciones, y Pensiones y Jubilaciones	8,670,400	0	8,670,400	8,670,400	0
Ingresos Derivados de Financiamientos	0	0	0	0	0
Total	8,670,400	0	8,670,400	8,670,400	0
Ingresos excedentarios					0

Estado Analítico de Ingresos Por Fuente de Financiamiento	Ingreso				Diferencia (De 5 - 1)
	Estimado (1)	Aplicaciones y Restricciones (2)	Modificado (De 1 + 2)	Devengado (4)	
Ingresos del Poder Ejecutivo Federal o Estatal y de los Municipios	8,670,400	0	8,670,400	8,670,400	0
Impuestos	0	0	0	0	0
Cuotas y Aportaciones de Seguridad Social	0	0	0	0	0
Contribuciones de Mejoras	0	0	0	0	0
Derechos	0	0	0	0	0
Productos	0	0	0	0	0
Aprovechamientos	0	0	0	0	0
Participaciones, Aportaciones, Convenios, Incentivos Derivados de la Colaboración Fiscal y Fondos Distintos de Aportaciones	0	0	0	0	0
Transferencias, Asignaciones, Subsidios y Subvenciones, y Pensiones y Jubilaciones	8,670,400	0	8,670,400	8,670,400	0
Ingresos de los Entes Públicos de los Poderes Legislativo y Judicial, de los Organos Autónomos y del Sector Parastatal o Paramunicipal, así como de las Empresas Productivas del Estado	0	0	0	0	0
Cuotas y Aportaciones de Seguridad Social	0	0	0	0	0
Productos	0	0	0	0	0
Ingresos por Venta de Bienes, Prestación de Servicios y Otros Ingresos	0	0	0	0	0
Transferencias, Asignaciones, Subsidios y Subvenciones, y Pensiones y Jubilaciones	0	0	0	0	0
Ingresos derivados de financiamiento	0	0	0	0	0
Ingresos Derivados de Financiamientos	0	0	0	0	0
Total	8,670,400	0	8,670,400	8,670,400	0
Ingresos excedentarios					0


LIC. EDUARDO ALAN CAMPOS VILLARREAL
DIRECTOR GENERAL

Cuenta Pública 2023
INSTITUTO DE PLANEACIÓN Y DESARROLLO MUNICIPAL DE SAN NICOLÁS DE LOS GARZA NUEVO LEON
Estado Analítico del Ejercicio del Presupuesto de Egresos
Clasificación Administrativa
Del 1 de Enero al 31 de Diciembre de 2023
(Pesos)

Concepto	Egresos					
	Aprobado 1	Ampliaciones/ (Reducciones) 2	Modificado 3 = (1 + 2)	Devengado 4	Pagado 5	Subejercicio 6 = (3 - 4)
Sin Ramo/Dependencia DIRECCION GENERAL	8,670,400 8,670,400	0 0	8,670,400 8,670,400	9,218,282 9,218,282	9,218,282 9,218,282	-547,882 -547,882
Total del Gasto	8,670,400	0	8,670,400	9,218,282	9,218,282	-547,882


LIC. EDUARDO ALAN CAMPOS VILLARREAL
DIRECTOR GENERAL

Cuenta Pública 2023
INSTITUTO DE PLANEACIÓN Y DESARROLLO MUNICIPAL DE SAN NICOLÁS DE LOS GARZA NUEVO LEON
Estado Analítico del Ejercicio del Presupuesto de Egresos
Clasificación Económica (por Tipo de Gasto)
Del 1 de Enero al 31 de Diciembre de 2023
(Pesos)

Concepto	Egresos						Subejercicio 6 = (3 - 4)
	Aprobado 1	Ampliaciones/ (Reducciones) 2	Modificado 3 = (1 + 2)	Devengado 4	Pagado 5		
Gasto Corriente	8,156,800	0	8,156,800	9,171,635	9,171,635	-1,014,835	
Gasto de Capital	513,600	0	513,600	46,647	46,647	466,953	
Amortización de la Deuda y Disminución de Pasivos	0	0	0	0	0	0	
Pensiones y Jubilaciones	0	0	0	0	0	0	
Participaciones	0	0	0	0	0	0	
Total del Gasto	8,670,400	0	8,670,400	9,218,282	9,218,282	-547,882	


LIC. EDUARDO ALAN CAMPOS VILLARREAL
DIRECTOR GENERAL

Cuenta Pública 2023

INSTITUTO DE PLANEACIÓN Y DESARROLLO MUNICIPAL DE SAN NICOLÁS DE LOS GARZA NUEVO LEON

Estado Analítico del Ejercicio del Presupuesto de Egresos

Clasificación por Objeto del Gasto (Capítulo y Concepto)

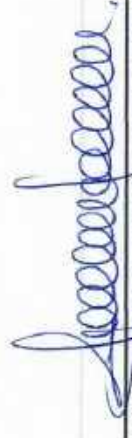
Del 1 de Enero al 31 de Diciembre de 2023

(Pesos)

Concepto	Egresos					Subejercicio 6 = (3 - 4)
	Aprobado 1	Amplicaciones/ (Reducciones) 2	Modificado 3 = (1 + 2)	Devengado 4	Pagado 5	
Servicios Personales	5,860,000	0	5,860,000	4,936,990	4,936,990	923,010
Remuneraciones al Personal de Carácter Permanente	4,600,000	0	4,600,000	4,217,414	4,217,414	382,586
Remuneraciones al Personal de Carácter Transitorio	0	0	0	0	0	0
Remuneraciones Adicionales y Especiales	480,000	0	480,000	719,576	719,576	-239,576
Seguridad Social	0	0	0	0	0	0
Otras Prestaciones Sociales y Económicas	780,000	0	780,000	0	0	780,000
Previsiones	0	0	0	0	0	0
Pago de Estímulos a Servidores Públicos	0	0	0	0	0	0
Materiales y Suministros	192,600	0	192,600	253,515	253,515	-60,915
Materiales de Administración, Emisión de Documentos y Artículos Oficiales	29,000	0	29,000	147,977	147,977	-118,977
Alimentos y Utensilios	50,000	0	50,000	35,786	35,786	14,214
Materias Primas y Materiales de Producción y Comercialización	0	0	0	0	0	0
Materiales y Artículos de Construcción y de Reparación	15,600	0	15,600	12,892	12,892	2,708
Productos Químicos, Farmacéuticos y de Laboratorio	0	0	0	0	0	0
Combustibles, Lubricantes y Aditivos	25,000	0	25,000	15,100	15,100	9,900
Vestuario, Blancos, Prendas de Protección y Artículos Deportivos	0	0	0	41,760	41,760	-41,760
Materiales y Suministros Para Seguridad	0	0	0	0	0	0
Herramientas, Refacciones y Accesorios Menores	73,000	0	73,000	0	0	73,000
Servicios Generales	2,104,200	0	2,104,200	3,981,131	3,981,131	-1,876,931
Servicios Básicos	63,200	0	63,200	124,888	124,888	-61,688

Servicios de Arrendamiento	20,000	0	20,000	5,916	5,916	14,084
Servicios Profesionales, Científicos, Técnicos y Otros Servicios	915,000	0	915,000	852,092	852,092	62,908
Servicios Financieros, Bancarios y Comerciales	4,200	0	4,200	4,358	4,358	-158
Servicios de Instalación, Reparación, Mantenimiento y Conservación	45,000	0	45,000	455,520	455,520	-410,520
Servicios de Comunicación Social y Publicidad	0	0	0	104,129	104,129	-104,129
Servicios de Traslado y Viáticos	0	0	0	0	0	0
Servicios Oficiales	918,800	0	918,800	2,282,491	2,282,491	-1,363,691
Otros Servicios Generales	138,000	0	138,000	151,737	151,737	-13,737
Transferencias, Asignaciones, Subsidios y Otras Ayudas	0	0	0	0	0	0
Transferencias Internas y Asignaciones al Sector Público	0	0	0	0	0	0
Transferencias al Resto del Sector Público	0	0	0	0	0	0
Subsidios y Subvenciones	0	0	0	0	0	0
Ayudas Sociales	0	0	0	0	0	0
Pensiones y Jubilaciones	0	0	0	0	0	0
Transferencias a Fideicomisos, Mandatos y Otros Análogos	0	0	0	0	0	0
Transferencias a la Seguridad Social	0	0	0	0	0	0
Donativos	0	0	0	0	0	0
Transferencias al Exterior	0	0	0	0	0	0
Bienes Muebles, Inmuebles e Intangibles	513,600	0	513,600	46,647	46,647	466,953
Mobiliario y Equipo de Administración	0	0	0	17,999	17,999	-17,999
Mobiliario y Equipo Educativo y Recreativo	0	0	0	9,648	9,648	-9,648
Equipo e Instrumental Médico y de Laboratorio	0	0	0	0	0	0
Vehículos y Equipo de Transporte	513,600	0	513,600	0	0	513,600
Equipo de Defensa y Seguridad	0	0	0	0	0	0
Maquinaria, Otros Equipos y Herramientas	0	0	0	19,000	19,000	-19,000
Activos Biológicos	0	0	0	0	0	0
Bienes Inmuebles	0	0	0	0	0	0
Activos Intangibles	0	0	0	0	0	0
Inversión Pública	0	0	0	0	0	0
Obra Pública en Bienes de Dominio Público	0	0	0	0	0	0

Obra Pública en Bienes Propios	0	0	0	0	0	0	0	0	0
Proyectos Productivos y Acciones de Fomento	0	0	0	0	0	0	0	0	0
Inversiones Financieras y Otras Provisiones	0	0	0	0	0	0	0	0	0
Inversiones Para el Fomento de Actividades Productivas	0	0	0	0	0	0	0	0	0
Acciones y Participaciones de Capital	0	0	0	0	0	0	0	0	0
Compra de Títulos y Valores	0	0	0	0	0	0	0	0	0
Concesión de Préstamos	0	0	0	0	0	0	0	0	0
Inversiones en Fideicomisos, Mandatos y Otros Análogos	0	0	0	0	0	0	0	0	0
Otras Inversiones Financieras	0	0	0	0	0	0	0	0	0
Provisiones para Contingencias y Otras Erogaciones Especiales	0	0	0	0	0	0	0	0	0
Participaciones y Aportaciones	0	0	0	0	0	0	0	0	0
Participaciones	0	0	0	0	0	0	0	0	0
Aportaciones	0	0	0	0	0	0	0	0	0
Convenios	0	0	0	0	0	0	0	0	0
Deuda Pública	0	0	0	0	0	0	0	0	0
Amortización de la Deuda Pública	0	0	0	0	0	0	0	0	0
Intereses de la Deuda Pública	0	0	0	0	0	0	0	0	0
Comisiones de la Deuda Pública	0	0	0	0	0	0	0	0	0
Gastos de la Deuda Pública	0	0	0	0	0	0	0	0	0
Costo por Coberturas	0	0	0	0	0	0	0	0	0
Apoyos Financieros	0	0	0	0	0	0	0	0	0
Adeudos de Ejercicios Fiscales Anteriores (Adefas)	0	0	0	0	0	0	0	0	0
Total del Gasto	8,670,400	0	8,670,400	9,218,282	9,218,282	9,218,282	0	8,670,400	9,218,282
									-547,882



LIC. EDUARDO ALAN CAMPOS VILLARREAL
DIRECTOR GENERAL

Cuenta Pública 2023
INSTITUTO DE PLANEACIÓN Y DESARROLLO MUNICIPAL DE SAN NICOLÁS DE LOS GARZA NUEVO LEON
Estado Analítico del Ejercicio del Presupuesto de Egresos
Clasificación Funcional (Finalidad y Función)
Del 1 de Enero al 31 de Diciembre de 2023
(Pesos)

Concepto	Egresos					Subejercicio
	Aprobado	Ampliaciones/ (Reducciones)	Modificado	Devengado	Pagado	
	1	2	3 = (1 + 2)	4	5	6 = (3 - 4)
Gobierno	0	0	0	0	0	0
Legislación	0	0	0	0	0	0
Justicia	0	0	0	0	0	0
Coordinación de la Política de Gobierno	0	0	0	0	0	0
Relaciones Exteriores	0	0	0	0	0	0
Asuntos Financieros y Hacendarios	0	0	0	0	0	0
Seguridad Nacional	0	0	0	0	0	0
Asuntos de Orden Público y de Seguridad Interior	0	0	0	0	0	0
Otros Servicios Generales	0	0	0	0	0	0
Desarrollo Social	8,670,400	0	8,670,400	9,218,282	9,218,282	-547,882
Protección Ambiental	0	0	0	0	0	0
Vivienda y Servicios a la Comunidad	8,670,400	0	8,670,400	9,218,282	9,218,282	-547,882
Salud	0	0	0	0	0	0
Recreación, Cultura y Otras Manifestaciones Sociales	0	0	0	0	0	0
Educación	0	0	0	0	0	0
Protección Social	0	0	0	0	0	0
Otros Asuntos Sociales	0	0	0	0	0	0
Desarrollo Económico	0	0	0	0	0	0
Asuntos Económicos, Comerciales y Laborales en General	0	0	0	0	0	0
Agropecuaria, Silvicultura, Pesca y Caza	0	0	0	0	0	0
Combustibles y Energía	0	0	0	0	0	0
Minería, Manufacturas y Construcción	0	0	0	0	0	0

Transporte	0	0	0	0	0	0	0	0	0
Comunicaciones	0	0	0	0	0	0	0	0	0
Turismo	0	0	0	0	0	0	0	0	0
Ciencia, Tecnología e Innovación	0	0	0	0	0	0	0	0	0
Otras Industrias y Otros Asuntos Económicos	0	0	0	0	0	0	0	0	0
Otras no Clasificadas en Funciones Anteriores	0	0	0	0	0	0	0	0	0
Transacciones de la Deuda Pública / Costo Financiero de la D	0	0	0	0	0	0	0	0	0
Transferencias, Participaciones y Aportaciones entre	0	0	0	0	0	0	0	0	0
Diferentes Niveles y Ordenes de Gobierno	0	0	0	0	0	0	0	0	0
Saneamiento del Sistema Financiero	0	0	0	0	0	0	0	0	0
Adeudos de Ejercicios Fiscales Anteriores	0	0	0	0	0	0	0	0	0
Total del Gasto	8,670,400	0	8,670,400	9,218,282	9,218,282	8,670,400	9,218,282	9,218,282	-547,882


LIC. EDUARDO ALAN CAMPOS VILLARREAL
 DIRECTOR GENERAL

ANEXO XI

INDICADORES DE POSTURA FISCAL AL 31
DE DICIEMBRE 2023

Cuenta Pública 2023
INSTITUTO DE PLANEACIÓN Y DESARROLLO MUNICIPAL DE SAN NICOLÁS DE LOS GARZA NUEVO LEON
Indicadores de Postura Fiscal
Del 1 de Enero al 31 de Diciembre de 2023
(Cifras en pesos)

Concepto	Estimado/Aprobado	Devengado	Recaudado/Pagado
I. Ingresos Presupuestarios	8,670,400	8,670,400	8,670,400
1. Ingresos del Gobierno de la Entidad Federativa	8,670,400	8,670,400	8,670,400
2. Ingresos del Sector Paraestatal	0	0	0
II. Egresos Presupuestarios	8,670,400	9,218,282	9,218,282
3. Egresos del Gobierno de la Entidad Federativa	8,670,400	9,218,282	9,218,282
4. Egresos del Sector Paraestatal	0	0	0
III. Balance Presupuestario (Superávit o Déficit) (III = I - II)	0	-547,883	-547,883

Concepto	Estimado/Aprobado	Devengado	Recaudado/Pagado
III. Balance presupuestario (Superávit o Déficit)	0	-547,883	-547,883
IV. Intereses, Comisiones y Gastos de la Deuda	0	0	0
V. Balance Primario (Superávit o Déficit) (V= III + IV)	0	-547,883	-547,883

Concepto	Estimado/Aprobado	Devengado	Recaudado/Pagado
A. Financiamiento	0	0	0
B. Amortización de la deuda	0	0	0
C. Financiamiento Neto	0	0	0


 LIC. EDUARDO ALAN CAMPOS VILLARREAL
 DIRECTOR GENERAL

ANEXO XII

ACTA DE CONSEJO

San Nicolás de los Garza, N.L.
A los 06 días del mes de marzo de 2024
Oficio Número: DG-INPLADEM-2024/053

CONVOCATORIA PARA LA 1ª SESIÓN EXTRAORDINARIA DEL CONSEJO DIRECTIVO DEL INSTITUTO DE PLANEACIÓN Y DESARROLLO MUNICIPAL DE SAN NICOLÁS DE LOS GARZA DEL 2024.

Consejo Directivo del INPLADEM
Presente. -

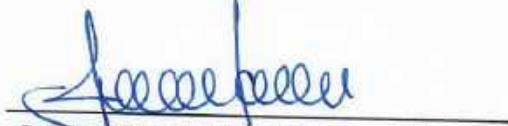
Por medio de la presente estando en las instalaciones del Instituto de Planeación y Desarrollo Municipal de San Nicolás, ubicado en Ave. Sendero Divisorio Sin Número Esquina con Calle Del Mirador en la Colonia Mirador en el municipio de San Nicolás de los Garza, Nuevo León.

Con fundamento en la fracción II del artículo 16 del reglamento del Instituto de Planeación y Desarrollo Municipal de San Nicolás, se cita a usted al consejo directivo del Instituto de Planeación y Desarrollo Municipal de San Nicolás, a la sesión extraordinaria número 01 del consejo directivo del INPLADEM del 2024, con motivo de presentar la cuenta pública 2023, a celebrarse el **jueves 14 de marzo de 2024 a las 11:00 AM**, la cual se llevará a cabo en forma presencial **en las instalaciones del CEDEX en el Instituto de Planeación y Desarrollo Municipal de San Nicolás ubicado en Ave. Sendero Divisorio s/n esq con Calle Del Mirador, Mirador, San Nicolás de los Garza, Nuevo León. C.P. 66422**

Le agradezco que confirme su asistencia con al correo electrónico cynthia.inpladem@gmail.com

Sin más por el momento me despido y reciban un cordial saludo de un servidor.

ATENTAMENTE



C. Lic. **Eduardo Alan Campos Villarreal**
Presidente del Consejo Directivo del
Instituto de Planeación y Desarrollo Municipal

c.c.p. Archivo

Acta No. 1/2024
PRIMERA SESIÓN EXTRAORDINARIA
CONSEJO DIRECTIVO DEL INSTITUTO DE PLANEACIÓN Y DESARROLLO
MUNICIPAL DE SAN NICOLÁS DE LOS GARZA

En la Ciudad de San Nicolás de los Garza N.L, siendo las **11** horas con **11** minutos del jueves 14 de marzo del 2024, ubicado en la Ave. Sendero Divisorio S/N, Esquina con calle del Mirador en la Colonia El Mirador en el Municipio de San Nicolás de los Garza, N.L, y esta reunión se lleva en el modo **presencial**, por lo cual se levanta la presente acta, de la **primera sesión extraordinaria del consejo directivo del Instituto de Planeación y Desarrollo Municipal de San Nicolás de los Garza**, de conformidad con lo establecido en el artículo 16 Fracción II, del Reglamento del Instituto.

Acto seguido el C. Lic. Eduardo Alan Campos Villareal, director general del INPLADEM, funge como presidente del consejo y como secretario técnico del mismo el C. Lic. Cynthia Reyes Sánchez director administrativo del INPLADEM, de esta manera para los efectos conducentes y protocolización de esta sesión; se dio por inicio a la primera sesión extraordinaria del consejo directivo en presencia de los consejeros, vocales y comisario, siguientes:

Presidente

C. Lic. Eduardo Alan Campos Villareal.

Secretario Técnico

C. Lic. Cynthia Reyes Sánchez.

Comisario

C. Lic. Gabriela González Rodríguez

Consejeros Ciudadanos

- C. Lic. Roberto Ortiz Ramones – CANADEVI Nuevo León.
- C. Ing. José Antonio González Villareal – CAINTRA Zona Norte.
- C. Ing. Héctor Villareal Muraira– CANACO Monterrey.
- C. Lic. Jesús Lankenau Bosque – CANIRAC.
- C. Lic. Fernando Rodríguez Arias – PVC de Monterrey.
- C. Agustín Lozoya del Hierro – Representaciones Lozoya S.A.
- C. Jesús Rubí Rodríguez – Consejero Ciudadano.

Vocales

- C. Rolando Roldan Martínez González – Regidor – Ayuntamiento de San Nicolas de los Garza.
- C. Lic. Cesar Santos García – Secretario Desarrollo Humano – Ayuntamiento de San Nicolas de los Garza
- C. Ing. Rubén López Lara – Secretario Obras Públicas – Ayuntamiento de San Nicolas de los Garza.
- C. Ing. Alfredo Gaona Cervantes – Secretario Servicios Públicos – Ayuntamiento de San Nicolas de los Garza.

1. Lista de Asistencia y Declaración de Quórum.

A continuación, el **C. presidente**, menciona, muy buenos días tengan todos ustedes; comisario, consejeros y vocales, conforme a la convocatoria que recibieron en tiempo y forma para esta primera sesión extraordinaria del Instituto de Planeación y Desarrollo Municipal de San Nicolás de los Garza (INPLADEM) del 2024; esta reunión se lleva a cabo en modo **presencial**, a celebrarse el día de hoy jueves 14 de marzo del 2024 en las instalaciones de INPLADEM ubicado en Ave. Sendero Divisorio S/N, Esquina con calle del Mirador en la Colonia El Mirador siendo las **11** horas con **11** minutos, doy formalmente iniciados los trabajos de esta reunión.

A continuación, el **C. secretario**, toma la lista de asistencia, por lo cual menciona; sr. presidente, se encuentran presentes un total de **7** de **12** consejeros que conforman este consejo por lo que, **SI** existe quorum legal para llevar a cabo dicha sesión ordinaria como así está establecido en nuestro reglamento.

2. Lectura y aprobación del orden del día.

El **C. presidente**, pasamos al punto número dos del orden del día. Lectura y aprobación del orden del día. Para continuar con los puntos programados para esta sesión cedo la palabra al **C. secretario técnico** para dar lectura al orden del día.

El **C. secretario técnico**, estimados consejeros y vocales me permito presentar a ustedes el siguiente orden del día para llevar a cabo esta sesión ordinaria.

Orden del día para la Primera Sesión Extraordinaria
del Consejo Directivo del INPLADEM del 2024.

1. Lista de asistencia y declaración de quórum.
2. Lectura y aprobación del orden del día.
3. Presentación y en su caso aprobación de la Cuenta Pública 2023 del INPLADEM para su presentación al Congreso del Estado de Nuevo León a más tardar el 29 de marzo de 2024.
4. Presentación y en su caso aprobación de informe del comisario correspondiente al ejercicio fiscal 2023.
5. Presentación y en su caso aprobación del Programa Anual de Trabajo 2024
6. Presentación y en su caso aprobación del tabulador de sueldos 2024.
7. Asuntos Generales
8. Clausura

El **C. presidente**, en este punto quiero poner a consideración de ustedes este orden del día, no sin antes mencionarles si alguien tiene un asunto general que agregar, en este momento lo puede hacer, no habiendo ningún asunto por mencionar, se pone a consideración de todos ustedes la propuesta para el orden del día de esta sesión, incluyendo el o lo(s) asunto(s) general(es) mencionado(s). Los consejeros que estén a favor del Orden del Día, favor de expresarse levantando su mano. / **Se aprueba por unanimidad de los presentes.**

3.- Presentación y en su caso aprobación de la Cuenta Pública 2023 del INPLADEM para su presentación al Congreso del Estado de Nuevo León a más tardar el 29 de marzo de 2024.

El **C. secretario**, pasamos al punto número tres de la orden del día. Presentación y en su caso aprobación de la Cuenta Pública 2023 del INPLADEM. (Capítulo Cuarto, art. 14 frac. VII del Reglamento).

El **C. presidente**, Cabe mencionar en este punto que la Cuenta Pública se les hizo llegar vía electrónica para su lectura y revisión, así mismo esta se encuentra en la página de del Instituto.

https://inpladem.gob.mx/archivos/Lgcg/2023_15_Cuenta_Publica_Anual.pdf

Por tal motivo me permito solicitar a ustedes la omisión de la lectura de esta y pasar solamente a su aprobación, a excepción de que tengan un comentario u observación al respecto.

El **C. presidente**, a continuación, me permito poner a su consideración este punto que corresponde aprobación de la Cuenta Pública 2023 del INPLADEM para su presentación al Congreso del Estado a más tardar el 29 de marzo de 2024, hagan el favor de manifestarlo levantando su mano en señal de aprobación. (Capítulo Cuarto, art. 14 frac. VII del Reglamento). / **Se aprueba por unanimidad de los presentes.**

Dado lo anterior se hará llegar el documento al del H. Congreso del Estado de Nuevo León, ASENL y la contraloría interna del municipio de San Nicolás de los Garza, en tiempo y forma.

4.- Presentación y en su caso aprobación de informe del comisario correspondiente al ejercicio fiscal 2023.

El **C. secretario**, pasamos al punto número cuatro del orden del día. Presentación y en su caso aprobación de informe del comisario correspondiente al ejercicio fiscal 2023.

El **C. presidente**, Estimados consejeros pasamos al punto número cuatro del orden del día Presentación y en su caso aprobación de informe del comisario correspondiente al ejercicio fiscal 2023, cabe mencionar en este punto, se les hizo llegar vía electrónica para su lectura y revisión, en la siguiente liga:

https://inpladem.gob.mx/archivos/Lgcg/2023_16_INFORME_DEL_COMISARIO.pdf

Por lo cual solicito que tome la palabra el C. comisarió para dar lectura al informe del comisario correspondiente al ejercicio fiscal 2023 para poner a su consideración el contenido de este informe.

Anexo 1.

El C. presidente, una vez escuchados sus comentarios y observaciones al respecto ponemos a su consideración, el informe del comisario del 2023, los que esté a favor de su aprobación manifiéstelo levantando su mano. / **Se aprueba por unanimidad de los presentes.**

5.- Presentación y en su caso aprobación del Programa Anual de Trabajo 2024.

El C. secretario, pasamos al punto número cinco del orden del día. Presentación y en su caso aprobación del Programa Anual de Trabajo 2024. (Capítulo Cuarto, art. 14 frac. XII del Reglamento).

El C. presidente, estimados consejeros pasamos al punto número cinco del orden del día. Presentación y en su caso aprobación del Programa Anual de Trabajo 2024. (Capítulo Cuarto, art. 14 frac. XII del Reglamento), por lo cual cedo la palabra al director administrativo del INPLADEM el C. Lic. Cynthia Reyes Sánchez

El C. director administrativo, Estimados consejeros, a continuación, me permito exponer ante Uds. la Presentación y en su caso aprobación del Programa Anual de Trabajo 2024., lo anterior en virtud de las atribuciones de este Consejo previstas en el Capítulo Cuarto, Artículo 14, fracción XII, del Reglamento del INPLADEM.

Por lo que se procede a dar lectura y explicación en la pantalla principal.
Ver Anexo 2.

El C. presidente, una vez escuchados sus comentarios y observaciones al respecto me permito ponemos a su consideración, la Presentación y en su caso aprobación del Presentación y en su caso aprobación del Programa Anual de Trabajo 2024. (Capítulo Cuarto, art. 14 frac. XII del Reglamento), los consejeros que esté a favor manifiéstelo en señal de aprobación levantando su mano. / **Se aprueba por unanimidad de los presentes.**

6. Presentación y en su caso aprobación del tabulador de sueldos 2024

El C. secretario, pasamos al punto número seis del orden del día. Presentación y en su caso aprobación del Tabulador de sueldos 2024. (Capítulo Cuarto, art. 14 frac. VI del Reglamento).

El C. presidente, Estimados consejeros pasamos al punto número seis del orden del día. Presentación y en su caso aprobación del tabulador de sueldos 2024, lo anterior en virtud de las atribuciones de este Consejo previstas en el Capítulo Cuarto, Artículo 14, fracción VI, del Reglamento del INPLADEM, por lo cual cedo la palabra al director administrativo del INPLADEM el C. Lic. Cynthia Reyes Sánchez

El C. director administrativo, Estimados consejeros, a continuación, me permito exponer ante Uds. la Presentación y en su caso aprobación del Tabulador de sueldos 2024, por lo que se procede a dar lectura y explicación en la pantalla principal.
Anexo 3.

El C. **presidente**, una vez escuchados sus comentarios y observaciones al respecto me permito ponemos a su consideración, la Presentación y en su caso aprobación del Tabulador de sueldos 2024. (Capítulo Cuarto, art. 14 frac. VI del Reglamento), los consejeros que esté a favor manifiésteno en señal de aprobación levantando su mano. / **Se aprueba por unanimidad de los presentes.**

7. Asuntos Generales.

El C. **secretario**, pasamos al punto número siete. Asuntos Generales.

El C. **presidente**, procedemos a dar lectura a los Asuntos Generales manifestados por los participantes, el cual no se manifestó ningún asunto general, por lo cual se les solicita a los consejeros que esté a favor manifiésteno en señal de aprobación levantando su mano. / **Se aprueba por unanimidad de los presentes.**

8. Clausura.

El C. **secretario**, pasamos al punto número ocho. Clausura.

El C. **presidente**, estimados consejeros, habiendo sido agotado el orden del día para esta primera sesión extraordinaria del consejo directivo del Instituto de Planeación y Desarrollo Municipal de San Nicolás del 2024 programada para el día de hoy, jueves 14 de marzo de 2024 y siendo las **11** horas con **31** minutos, me permito clausurar los trabajos de esta primera sesión extraordinaria del consejo directivo del Instituto de Planeación y Desarrollo Municipal de San Nicolás del 2024.

Muchas gracias.

Atentamente.

Lic. Eduardo Alan Campos Villareal.
Presidente Del Consejo

EVIDENCIA FOTOGRÁFICA



ANEXO 1

Av. Sendero Divisorio s/n Esq. Calle del Mirador
Col. El Mirador, San Nicolás de los Garza N.L.
www.inpladem.gob.mx
admon@inpladema.gob.mx
T: **81-8307-8586** al 90



ONU HABITAT
POR UN MEJOR FUTURO URBANO

 **GobSanNicolas**
www.sanicolas.gob.mx



The image shows a grid of thumbnails representing the pages of an annual report. The top-left thumbnail is the cover page, titled 'INFORME ANUAL DEL COMISARIO EJERCICIO 2023' and 'TRAYECTORIA DE PLANEACIÓN Y DESARROLLO MUNICIPAL DE SAN NICOLÁS DE LOS GARZA'. It includes the logos of San Nicolás and INPLADEM, and the date 'San Nicolás de los Garza N.L., a Mayo 2024'. The other thumbnails show various sections of the report, including 'ACTIVIDADES REALIZADAS', 'PROYECTOS PROPUESTOS Y PRIORIZADOS', 'FESTIVAL DEL TERCERO', 'FESTIVAL DEL AÑO', 'FESTIVAL DE RECURSOS PARA PROFESIONES REGISTRO', 'CONSEJO MUNICIPAL DE PLANEACIÓN Y DESARROLLO MUNICIPAL', 'CONSEJO MUNICIPAL DE PLANEACIÓN Y DESARROLLO MUNICIPAL', 'CONSEJO MUNICIPAL DE PLANEACIÓN Y DESARROLLO MUNICIPAL', and 'CONSEJO MUNICIPAL DE PLANEACIÓN Y DESARROLLO MUNICIPAL'. The thumbnails contain text, images, and charts.





ANEXO 2

Av. Sendero Divisorio s/n Esq. Calle del Mirador
Col. El Mirador, San Nicolás de los Garza N.L.
www.inpladem.gob.mx
admon@inpladema.gob.mx
T: 81-8307-8586 al 90



PROGRAMA ANUAL DE TRABAJO 2024

OBJETIVOS, ESTRATEGIAS, LINEAS DE ACCIÓN

PROGRAMA 1. FOMENTO ECONOMICO LOCAL							
Objetivo: Activar una economía local sostenible e inclusiva que promueva el emprendimiento, la actividad turística y el trabajo decente para todos propiciado el desarrollo económico activo, productivo y seguro							
ESTRATEGIAS	Linea de Acción	ID	DIRECCION	ACTIVIDAD	FECHA	DESCRIPCION	
1. Promover el crecimiento económico, inclusivo y sostenible de las MIPymes, impulsando el turismo, el empleo, los productos y negocios locales.	1. Promocionar e incentivar el consumo local nicolaíta	6.1.1	FOMENTO ECONOMICO	BOITEFEST JIRA FERIA	27/09/2024	Plaza Principal "Bernardo Reyes" San Nicolás de los Garza, NL. 17:00 pm - 22:00 pm.	El Festival del Jira tiene como principal objetivo el promover a los artesanos y emprendedores nicolaítas dedicados a la venta de estos en el municipio de San Nicolás de los Garza, NL.
		6.1.1	FOMENTO ECONOMICO	FESTIVAL DEL TACA 2024 EDICIÓN	23/02/2024	Plaza Principal "Bernardo Reyes" San Nicolás de los Garza, NL. 17:00 pm - 22:00 pm.	El Festival del Taca tiene como principal objetivo el promover al consumo local y emprendedores nicolaítas dedicados a la venta de taca en el municipio de San Nicolás de los Garza, NL.
	2. Ofrecer talleres y cursos que desarrollen las capacidades y habilidades técnicas para fortalecer las competencias laborales	6.1.2	FOMENTO ECONOMICO	CURSOS DE CAPACITACION	SEMESTRAL *FEBRERO - JUNIO *AGOSTO - DICIEMBRE	CENTRO DE CAPACITACION INPLADEM	Cursos de capacitación para el autoempleo en las áreas de: "Requerista" "Bélica" "Alta Costura" "Aplicación de utas" "Técnicas de Spa" "Decoración con Códex" "Adornos de pastillas"
		6.1.2	FOMENTO ECONOMICO	GRADUACIÓN DE CLUSTER	AGOSTO 2024	POB DEBARR	Entrega de reconocimientos a alumnos egresados de los cursos de capacitación
	3. Potenciar las relaciones y apoyos a los emprendedores locales y trabajadores de la economía formal e informal	6.1.3	FOMENTO ECONOMICO	MERCADITO YO CONSUMO	15/07/2024	Parque las Arboledas 6:00 pm a 10:00 pm	Exposición de emprendedores donde podrán vender sus productos y servicios
		6.1.3	FOMENTO ECONOMICO	MERCADITO YO CONSUMO	16/08/2024	Parque las Torres 6:00 pm a 10:00 pm	Exposición de emprendedores donde podrán vender sus productos y servicios, con el fin de apoyar el consumo local.
		6.1.3	FOMENTO ECONOMICO	CONFERENCIA CIUDADANOS	06/09/2024	Masat 11:am a 1:00 pm	Señalamiento de rutas para el mejoramiento de negocios locales.
		6.1.3	FOMENTO ECONOMICO	CONEXIONES SN	26/09/2024	Por Definir	Confirmación de mentorías con los negocios locales ya establecidos para impulsar el crecimiento y desarrollo de los proyectos de emprendedores.
		6.1.3	FOMENTO ECONOMICO	MERCADITO YO CONSUMO	18/10/2024	Parque República Mexicana 6:00 pm a 10 pm	Exposición de emprendedores donde podrán vender sus productos y servicios, con el fin de apoyar el consumo local.
		6.1.3	FOMENTO ECONOMICO	MERCADITO YO CONSUMO	15/11/2024	Parque las Arboledas 6:00 pm a 10:00 pm	Exposición de emprendedores donde podrán vender sus productos y servicios, con el fin de apoyar el consumo local.
	4. Apoyar y estimular la creación de nuevos negocios buscando la formalización de los emprendedores	6.1.4	FOMENTO ECONOMICO	GRADUACION DE YO EMPRENDE SN	25/07/2024	CEDEX 10:00 AM A 11:00 AM	Entrega de reconocimientos de emprendedores que realizaron los módulos y ya conforman negocios.
		6.1.4	FOMENTO ECONOMICO	INICIO DE CURSO YO EMPRENDE SN	08/08/2024	CEDEX 10:00 AM A 11:00 AM	Inicio al emprendimiento nicolaíta, impulsando con proyectos económicos y negocios locales que forme ciudadanos económicamente activos e independientes con el siguiente temario: Idea de negocio, Marca Financiera, Mercadotecnia, Marco Jurídico y Libramiento Financiero.
	5. Brindar alternativas de empleo dando acceso a los nicolaítas a medios que ofrecen oportunidades de trabajo	6.1.5	AGENCIA DE EMPLEO	BOUSA DE EMPLEO	ATENCIÓN DIARIA	INPLADEM	Ofrece los diversos servicios de vinculación entre empresas y buscadores de empleo para lograr el reducir el índice de desempleo y/o ofrecer mejores alternativas de empleo.
		6.1.5	AGENCIA DE EMPLEO	BROGADOS DE EMPLEO	MESESAL	FORDENOR	Alinear el servicio de bolsa de empleo a las columnas del municipio con la finalidad de facilitarles la búsqueda de empleo.
		6.2.3	DIRECCION GENERAL	SESIONES DE CONSEJO DIRECTIVO	TRIMESTRAL	CEDEX INPLADEM 11:00 hrs.	Señalamiento de rutas para la aprobación de diversos programas, proyectos y/o documentos.
2. Fortalecer estratégicamente el desarrollo productivo del municipio promoviendo la participación ciudadana y las relaciones institucionales	3. Promover la participación ciudadana en el desarrollo económico local	6.2.3	DIRECCION GENERAL	SESIONES DE CONSEJO DIRECTIVO	TRIMESTRAL	CEDEX INPLADEM 11:00 hrs.	Señalamiento de rutas para la aprobación de diversos programas, proyectos y/o documentos.





ANEXO 3

Av. Sendero Divisorio s/n Esq. Calle del Mirador
Col. El Mirador, San Nicolás de los Garza N.L.
www.inpladem.gob.mx
admon@inpladema.gob.mx
T: **81-8307-8586** al 90



INSTITUTO DE PLANEACIÓN Y DESARROLLO MUNICIPAL DE SAN NICOLÁS DE LOS GARZA NUEVO LEÓN			
TABULADOR DE SUELDOS 2024			
Puesto	Número de plazas	Tabulador	
		Mínimo	Máximo
DIRECTOR GENERAL	1	50,000	70,000
DIRECTORES	4	25,000	35,000
COORDINADORES	5	15,000	25,000
AUXILIARES	6	7,000	15,000
ASISTENTES	5	5,000	15,000
INSTRUCTORES	17	7,000	15,000
INTENDENTES	2	5,000	7,000



ACTA NÚMERO 1/2024 - 14/Marzo/2024
PRIMERA SESIÓN
EXTRAORDINARIA
FIRMAS

Presidente

C. Lic. Eduardo Alan Campos Villareal.




Secretario técnico

C. Lic. Cynthia Reyes Sánchez



Comisario

C. Lic. Gabriela González Rodríguez

p.A. Denisse Guerrero 

CONSEJEROS CIUDADANOS

CANADEVI NUEVO LEÓN

C. Lic. Roberto Ortiz Ramones



CAINTRA ZONA NORTE

C. Ing. José Antonio González Villarreal

CANACO MONTERREY

C. Ing. Hector Villarreal Muraira

CANIRAC

C. Lic. Jesús Lankenau Bosque

PVC de Monterrey

C. Lic. Fernando Rodríguez Arias



Representaciones Lozoya S.A.

C. Agustín Lozoya del Hierro



Consejero Ciudadano

C. Jesús Rubí Rodríguez





ACTA NÚMERO 1/2024 - 14/Marzo/2024
PRIMERA SESIÓN
EXTRAORDINARIA
FIRMAS

Regidor

C. Rolando Roldan Martínez González

Secretario Desarrollo Humano

C. Lic. César Santos García

Secretario Obras Públicas

Ing. Rubén Lopez Lara

Secretario Servicios Públicos

Ing. Alfredo Gaona Cervantes

VOCALES



ACTA NÚMERO 1/2024 - 14/Marzo/2024
PRIMERA SESIÓN
EXTRAORDINARIA
FIRMAS

VOCALES

Regidor

C. Rolando Roldan Martínez González

Secretario Desarrollo Humano

C. Lic. César Santos Garcia

Secretario Obras Públicas

Ing. Rubén Lopez Lara

Secretario Servicios Públicos

Ing. Alfredo Gaona Cervantes

